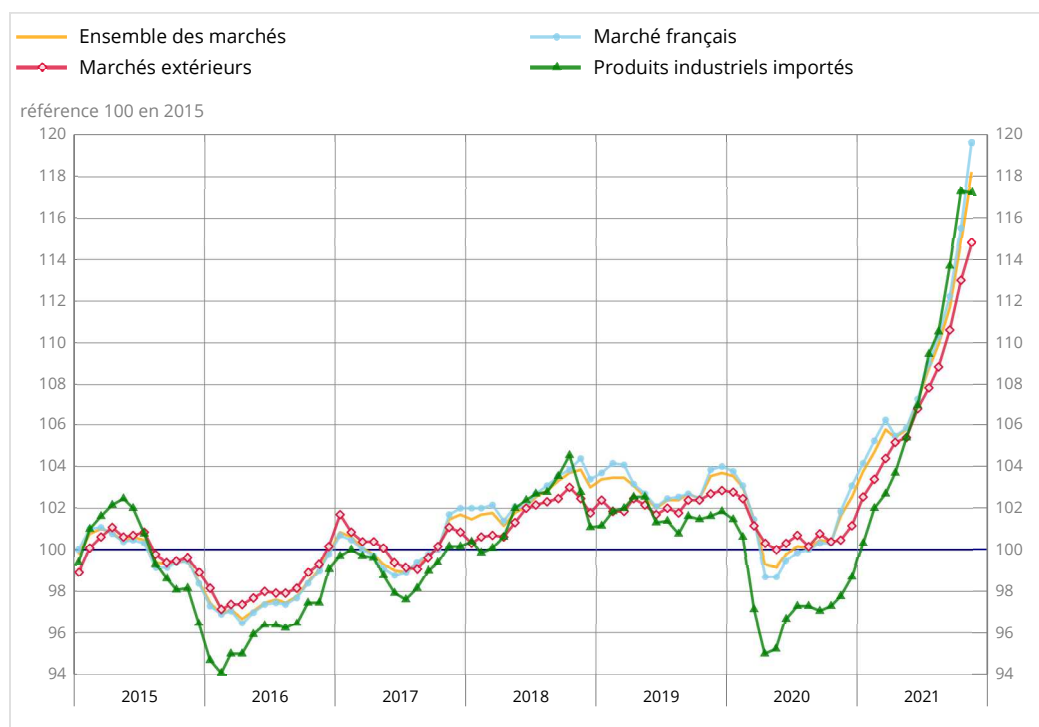


En novembre 2021, les prix de production de l'industrie française accélèrent de nouveau : +3,0 % sur un mois et +16,3 % sur un an

INDICES DE PRIX DE PRODUCTION ET D'IMPORTATION DE L'INDUSTRIE (IPPI) - NOVEMBRE 2021

Informations Rapides · 22 décembre 2021 · n° 338

Indices de prix de l'ensemble de l'industrie



Source : Insee

Prix de production de l'industrie française : +3,0 %

En novembre 2021, les prix de production de l'industrie française continuent d'accélérer sur un mois (+3,0 % après +2,8 % en octobre et +1,6 % en septembre), comme sur un an (+16,3 % après +14,3 % et +11,1 %). Il s'agit des plus fortes augmentations enregistrées dans les données disponibles depuis janvier 1995. Les prix des produits destinés au marché français accélèrent aussi sur un mois (+3,5 % après +2,9 %), tandis que ceux destinés aux marchés extérieurs ralentissent (+1,6 % après +2,2 %).

MARCHÉ FRANÇAIS : +3,5 %

En novembre 2021, les prix de production de l'industrie française pour le marché français accélèrent sur un mois (+3,5 % après +2,9 %), tirés fortement par ceux de l'énergie, tandis que ceux des produits manufacturés ralentissent (+0,5 % après +1,5 %). Sur un an, la hausse des prix de production de l'industrie française pour le marché français atteint 17,4 % en novembre 2021 (après +15,2 % en octobre).

Nouvelle forte hausse des prix des produits des industries extractives, énergie et eau

En novembre 2021, les prix des produits des industries extractives, énergie, eau accélèrent nettement sur un mois (+11,6 % après +7,2 % au mois précédent). Les prix de production, de transport et de distribution d'électricité augmentent très fortement sur un mois (+15,6 % après +5,6 %), en raison notamment du passage aux tarifs d'hiver mais aussi de hausses persistantes des prix sur les marchés de gros. Les prix du commerce du gaz par conduite décélèrent mais restent très dynamiques (+14,7 % après +26,6 %) : les tarifs réglementés sont désormais gelés mais les tensions sur les marchés internationaux persistent. Sur un an, les prix des produits des industries extractives, énergie, eau augmentent très fortement : +38,0 % en novembre 2021 (après +31,6 % en octobre).

Hausse persistante des prix des « autres produits industriels »

Les prix des « autres produits industriels » augmentent de 1,0 % en novembre 2021 sur un mois (après +1,1 %), répercutant les hausses des prix des matières premières. Les prix augmentent notamment pour les produits chimiques (+4,6 % après +3,1 %), les produits métallurgiques (+1,0 % après +2,0 %) et le papier et carton (+1,6 % après +1,7 %). Sur un an, les prix des « autres produits industriels » poursuivent leur accélération amorcée en début d'année 2021 : +11,6 % en novembre 2021 (après +10,5 % en octobre et +9,4 % en septembre).

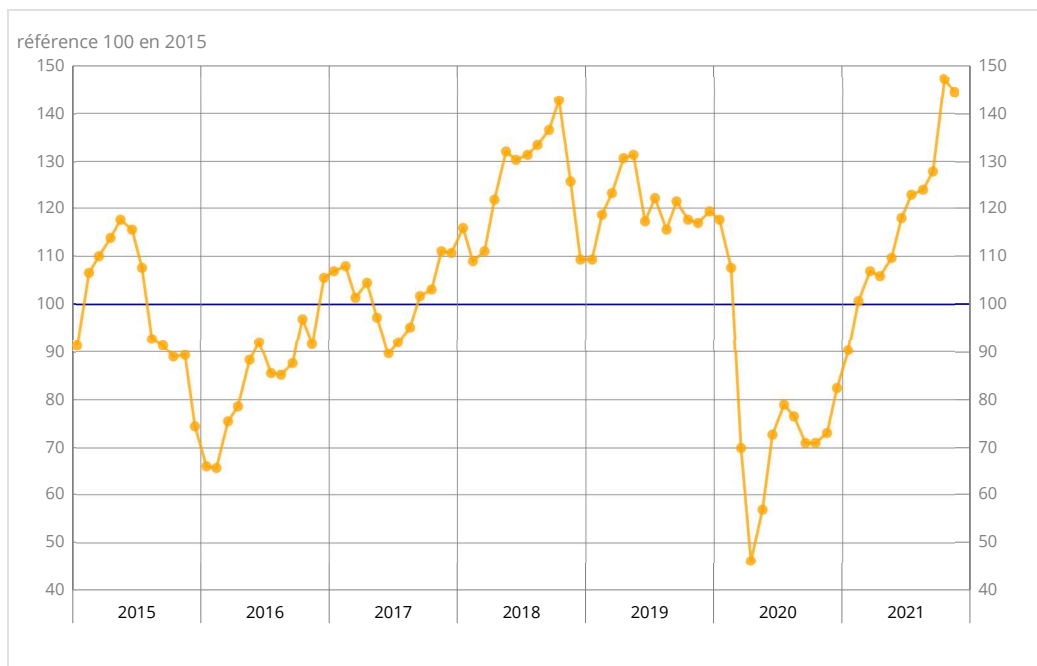
Accélération des prix des produits alimentaires et boissons

En novembre 2021, les prix des produits alimentaires et boissons accélèrent sur un mois (+0,8 % après +0,3 %), tirés notamment par ceux des viandes de boucherie et produits d'abattage (+2,3 % après +0,3 %) et des aliments pour animaux (+2,4 % après +0,4 %). Sur un an, les prix des produits alimentaires et boissons augmentent de 3,8 % (après +3,0 %).

Léger repli sur un mois des prix des produits du raffinage

En lien avec les cours du pétrole, les prix des produits pétroliers raffinés se replient légèrement sur un mois en novembre 2021 (-1,7 % après +15,0 %). Leur augmentation sur un an reste très forte (+98,4 % après +107,5 % au mois précédent).

Indice de prix de production française des produits de la cokéfaction et du raffinage pour le marché français



Source : Insee

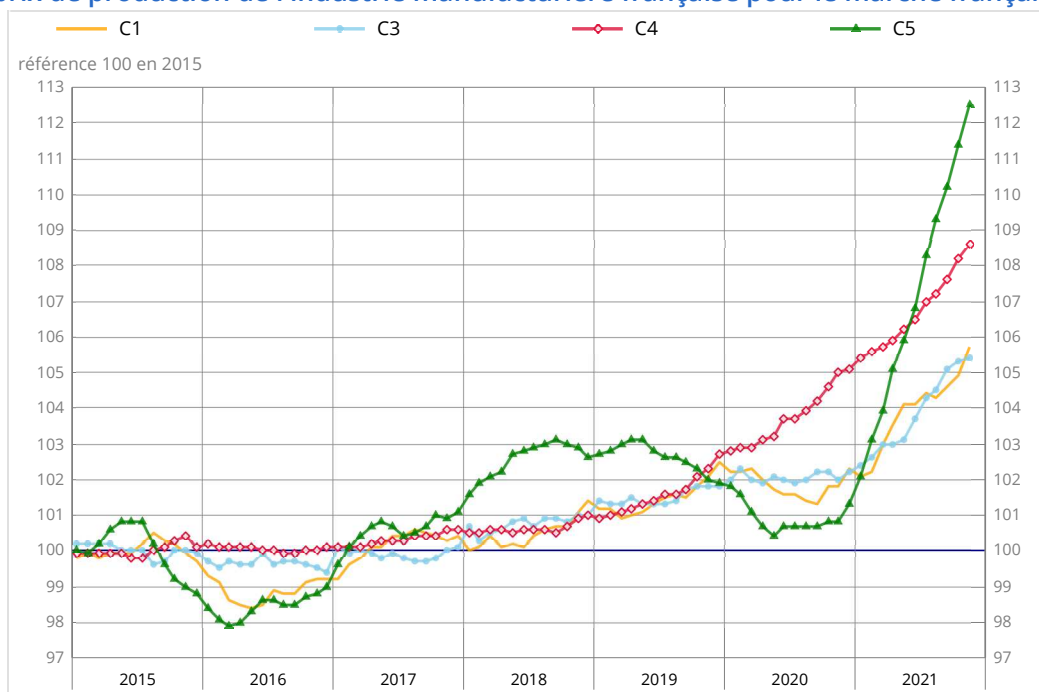
Hausse des prix des matériels de transport

En novembre 2021, les prix des matériels de transport augmentent de 0,4 % sur un mois (après +0,6 %). Sur un an, ils sont en hausse de 3,4 % (comme le mois précédent).

Quasi-stabilité des prix des équipements électriques, électroniques, informatiques et machines

En novembre 2021, les prix des équipements électriques, électroniques, informatiques et machines sont quasi stables sur un mois (+0,1 % après +0,2 %). Sur un an, ils augmentent de 3,3 % (après +3,0 %).

Indices de prix de production de l'industrie manufacturière française pour le marché français



Source : Insee

MARCHÉS EXTÉRIEURS : +1,6 %

En novembre 2021, les prix des produits industriels français destinés aux marchés extérieurs décélèrent sur un mois (+1,6 % après +2,2 %). Sur un an, ils continuent néanmoins d'accélérer (+14,2 % en novembre 2021 après +12,5 % en octobre et +9,7 % en septembre).

Les prix des « autres produits industriels » augmentent de 0,9 % sur un mois (après +1,3 %), du fait principalement de la hausse de ceux des produits chimiques (+2,0 % après +1,8 %). Sur un an, les prix des « autres produits industriels » sont en hausse de 13,9 % en novembre 2021 (après +12,9 % au mois précédent).

Les prix des matériels de transport accélèrent sur un mois (+0,5 % après +0,2 %) et sur un an (+2,3 % après +1,7 %), tout comme ceux des produits alimentaires et boissons (+0,9 % après +0,4 % sur un mois ; +5,4 % après +4,3 % sur un an).

Dans le sillage des cours du pétrole, les prix des produits du raffinage se replient sur un mois (-2,4 % après +14,0 %) mais restent en très forte hausse sur un an (+97,0 % après +113,0 %).

Enfin, les prix des équipements électriques, électroniques, informatiques et machines sont quasi stables sur un mois (+0,1 % après +0,7 %) et augmentent de 2,7 % sur un an (après +2,6 % au mois précédent).

Indices de prix de production de l'industrie française selon le marché auquel elle est destinée

Référence 100 en 2015

Niveaux A 10 et A 17 de la CPF rév. 2	Poids	Nov.21	Évolution en %	
			Sur un mois	Sur un an
Marché français				
BE : Total de l'industrie	1000	119,6	3,5	17,4
(DE) Prod. des industries extractives, énergie, eau	233	148,4	11,6	38,0
CZ : Produits manufacturés	767	110,9	0,5	10,5
(C1) Denrées alimentaires, boissons & prod. base tabac	199	105,7	0,8	3,8
(C2) Produits de la cokéfaction et du raffinage	36	144,6	-1,7	98,4
(C3) Équip. élec., électronique, informatiq. ; machines	74	105,4	0,1	3,3
(C4) Matériels de transport	99	108,6	0,4	3,4
(C5) Autres prod. industriels	359	112,5	1,0	11,6
Marchés extérieurs				
BE : Total de l'industrie	1000	114,8	1,6	14,2
CZ : Produits manufacturés	980	109,3	0,6	9,0
(C1) Denrées alimentaires, boissons & prod. base tabac	95	106,5	0,9	5,4
(C2) Produits de la cokéfaction et du raffinage	21	139,5	-2,4	97,0
(C3) Équip. élec., électronique, informatiq. ; machines	136	103,3	0,1	2,7
(C4) Matériels de transport	306	108,3	0,5	2,3
(C5) Autres prod. industriels	422	111,4	0,9	13,9
Ensemble des marchés				
BE : Total de l'industrie	1000	118,2	3,0	16,3
CZ : Produits manufacturés	829	110,5	0,6	10,1
(C1) Denrées alimentaires, boissons & prod. base tabac	169	105,9	0,8	4,1
(C2) Produits de la cokéfaction et du raffinage	31	143,1	-1,9	98,2
(C3) Équip. élec., électronique, informatiq. ; machines	92	104,5	0,2	3,1
(C4) Matériels de transport	159	108,3	0,4	2,8
(C5) Autres prod. industriels	378	112,1	0,9	12,2

Source : Insee

Prix d'importation des produits industriels : -0,1 %

En novembre 2021, les prix d'importation des produits industriels se stabilisent sur un mois (-0,1 % après +3,2 % au mois précédent) mais restent en forte hausse sur un an (+19,8 % après +20,6 %). Ceux des produits manufacturés ralentissent nettement sur un mois (+0,4 % après +1,3 %) et augmentent de 10,7 % sur un an (comme au mois précédent).

Les prix des « autres produits industriels » sont en hausse de 0,9 % sur un mois (comme au mois précédent). Les prix des produits chimiques accélèrent légèrement (+2,3 % après +1,9 %), en lien avec les hausses des prix des matières premières. À l'inverse, les prix décélèrent pour les produits métallurgiques (+0,5 % après +1,6 %) et les articles d'habillement (+0,9 % après +1,2 %). Sur un an, les prix des « autres produits industriels » sont en hausse de 14,6 % (après +13,9 % en octobre).

Les prix des produits de la cokéfaction et du raffinage se replient sur un mois (-3,2 % après +12,2 %) mais restent en forte hausse sur un an (+90,3 % après +106,4 %).

Les prix des équipements électriques, électroniques, informatiques et machines augmentent de 0,3 % sur un mois (après +0,5 %) et de 3,5 % sur un an (après +2,9 %).

Ceux des produits alimentaires, boissons et tabac augmentent de 0,7 % sur un mois (comme le mois précédent) et de 5,6 % sur un an (après +5,2 %).

Enfin, les prix des matériels de transport sont quasi stables sur un mois (-0,1 % après +0,5 %) et décélèrent sur un an (+1,6 % après +2,1 %).

Indices de prix d'importation des produits industriels

Référence 100 en 2015

Niveaux A 10 et A 17 de la CPF rév. 2	Poids	Nov.21	Évolution en %	
			Sur un mois	Sur un an
BE : Total de l'industrie	1000	117,2	-0,1	19,8
CZ : Produits manufacturés	s	109,7	0,4	10,7
(C1) Denrées alimentaires, boissons & prod. base tabac	73	108,7	0,7	5,6
(C2) Produits de la cokéfaction et du raffinage	40	131,7	-3,2	90,3
(C3) Equip. élec., électronique, informatiq. ; machines	225	101,9	0,3	3,5
(C4) Matériels de transport	188	104,0	-0,1	1,6
(C5) Autres prod. industriels	s	114,1	0,9	14,6

s : secret statistique

Source : Insee

L'évolution mensuelle de l'indice de prix de production de l'industrie française en octobre 2021 est révisée à la hausse de 0,2 point : elle s'établit à +2,8 %

Révisions des variations

(en point de %)

	Août 21 / Juil.21	Sept.21 / Août 21	Oct.21 / Sept.21
Indices de prix de production de l'industrie française pour :			
- le marché français	+0,2	//	//
- les marchés extérieurs	+0,1	//	+0,1
- l'ensemble des marchés	+0,2	-0,1	+0,2
Indice de prix d'importation des produits industriels	//	//	-0,1

Lecture : l'évolution de l'indice de prix de production de l'industrie française pour le marché français entre septembre 2021 et octobre 2021 n'est pas révisée : elle s'établit à +2,9 %, comme publiée fin novembre 2021.

Pour en savoir plus

Définition

Les indices de prix de production de l'industrie mesurent l'évolution des prix de la production des biens et services, liés à une activité industrielle déterminée et vendus sur le marché intérieur français ou sur les marchés extérieurs.

Les indices de prix d'importation de produits industriels mesurent l'évolution des prix des produits et prestations achetés par des agents économiques implantés sur le territoire français à des agents non résidents.

Méthode de calcul

Ils sont calculés à partir des résultats de l'enquête « Observation des prix de l'industrie et des services » (Opise) réalisée par l'Insee.

La documentation méthodologique est disponible à l'adresse suivante : <https://www.insee.fr/fr/metadonnees/source/indicateur/p1639/description>

Prochaine publication le 28 janvier 2022 à 8h45

Contact presse : bureau-de-presse@insee.fr

Suivez-nous aussi sur Twitter @InseeFr : twitter.com/InseeFr