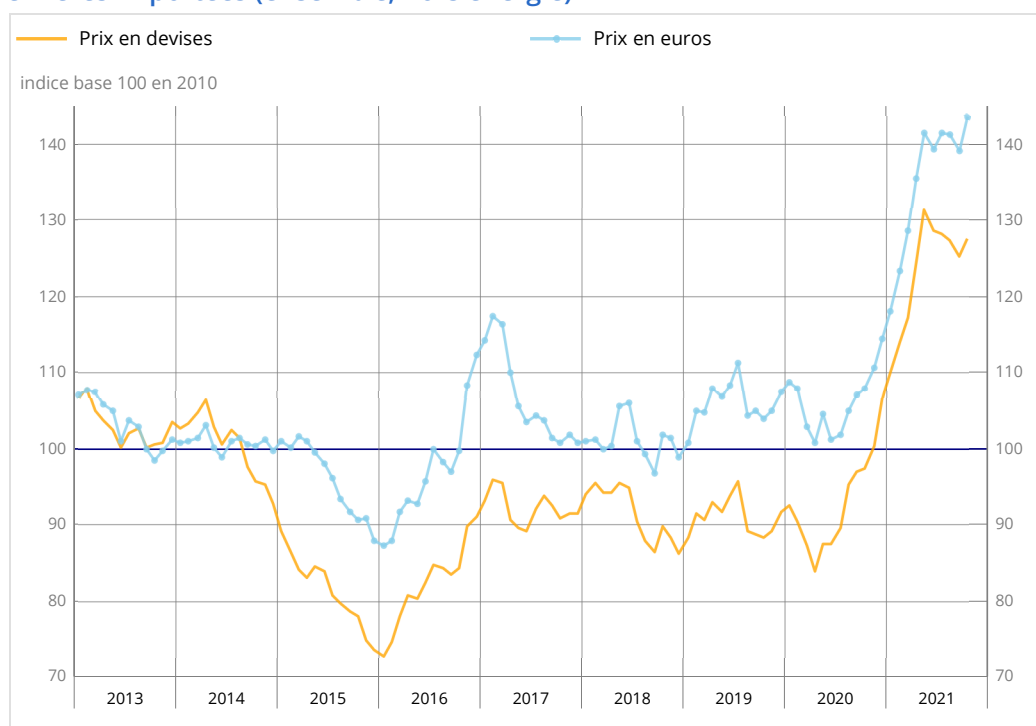




En octobre 2021, le prix du pétrole en euros accélère nettement (+13,8 % après +5,2 % en septembre). Les prix en euros des matières premières importées (hors énergie) rebondissent (+3,3 %, après -1,6 %) autant du fait des matières premières alimentaires (+2,5 % après -1,1 %) que des matières premières industrielles (+4,5 % après -2,4 %).

Matières premières importées (ensemble, hors énergie)

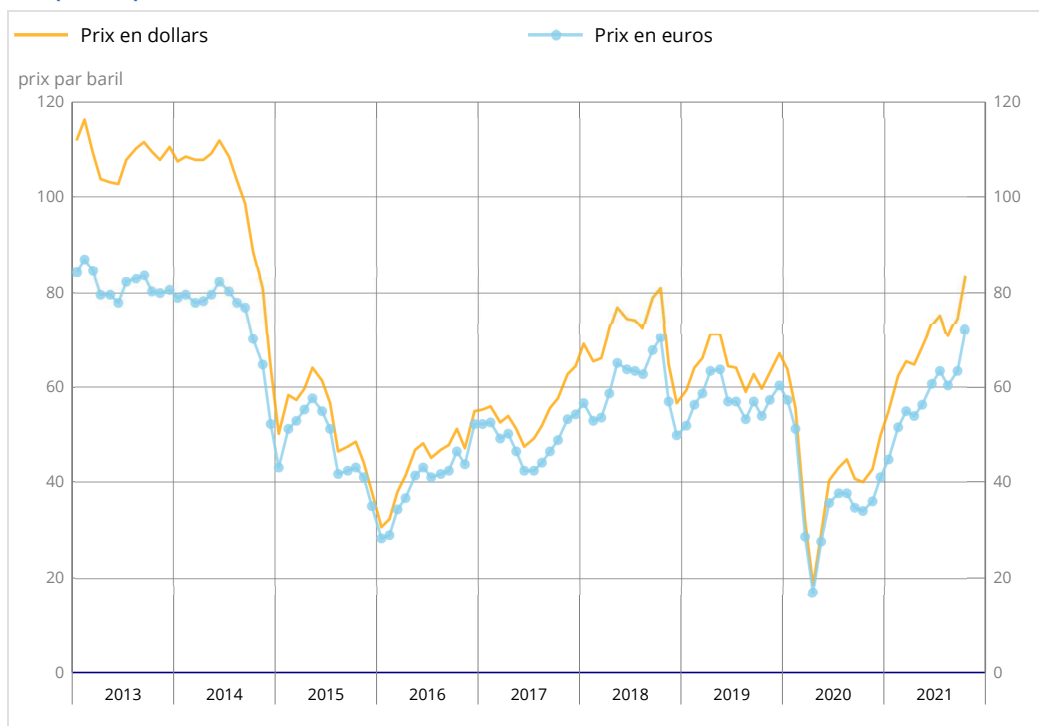


Source : Insee

Le prix du pétrole accélère

En octobre 2021, le prix en dollars du baril de pétrole brut de la mer du Nord (Brent) est en nette hausse (+12,1 % après +5,1 %), s'établissant en moyenne à 83,5 \$. En euros, l'accélération du prix du baril est encore plus marquée (+13,8 % après +5,2 %).

Prix du pétrole (Brent)



Source : Insee

Pétrole et dérivés

	Prix		Variations (en %)	
	du dernier mois	du dernier mois	des 3 derniers mois	des 12 derniers mois
Prix du Brent en \$/baril	83,5	12,1	11,2	107,9
Prix du Brent en €/baril	72,0	13,8	13,3	111,0
Supercarburant cts €/L	56,9	11,0	12,8	111,2
Gazole	623,1	16,6	23,0	121,4
Fioul lourd	402,4	14,0	18,2	96,3
Naphta	646,8	14,1	14,3	99,9

Les prix sont en euros par tonne sauf indication contraire

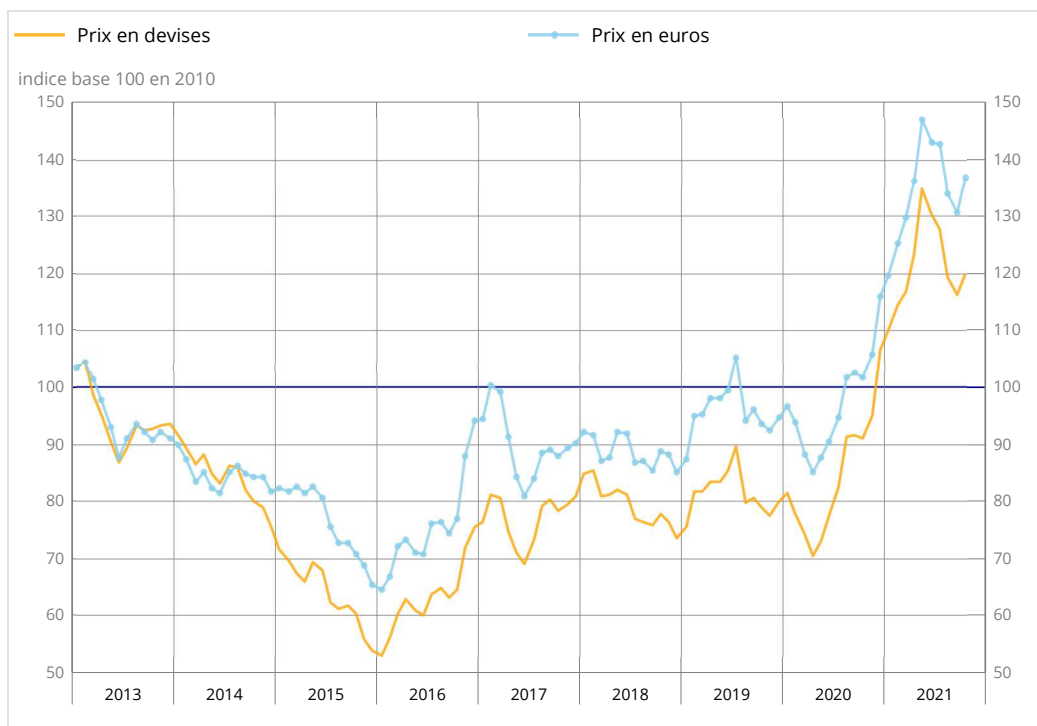
Source : Insee

Les prix des matières premières industrielles rebondissent

En octobre 2021, les prix en euros des matières premières industrielles repartent à la hausse (+4,5 % après -2,4 % en septembre). En effet, les prix des matières minérales rebondissent (+4,5 % après -3,5 %) : les prix des métaux ferreux se stabilisent après deux mois de forte baisse (-0,1 % après -22,5 % en septembre et -23,2 % en août), ceux des métaux précieux se redressent (+1,3 % après -2,6 %) et ceux des métaux non ferreux accélèrent (+6,3 % après +4,3 %).

L'augmentation des prix des matières premières agro-industrielles s'accroît (+4,8 % après +2,9 %), dans le sillage des prix des bois sciés de conifères (+17,4 % après +17,2 %), des fibres textiles naturelles (+13,2 % après +1,8 %) ou du caoutchouc (+8,4 % après -5,6 %). En outre, les prix du cuir poursuivent leur hausse (+1,9 % après +1,3 %) et ceux des bois sciés tropicaux se redressent (+1,2 % après -0,4 %). Les prix de la pâte à papier, quant à eux, poursuivent leur baisse (-3,1 % après -1,9 %).

Ensemble des matières industrielles

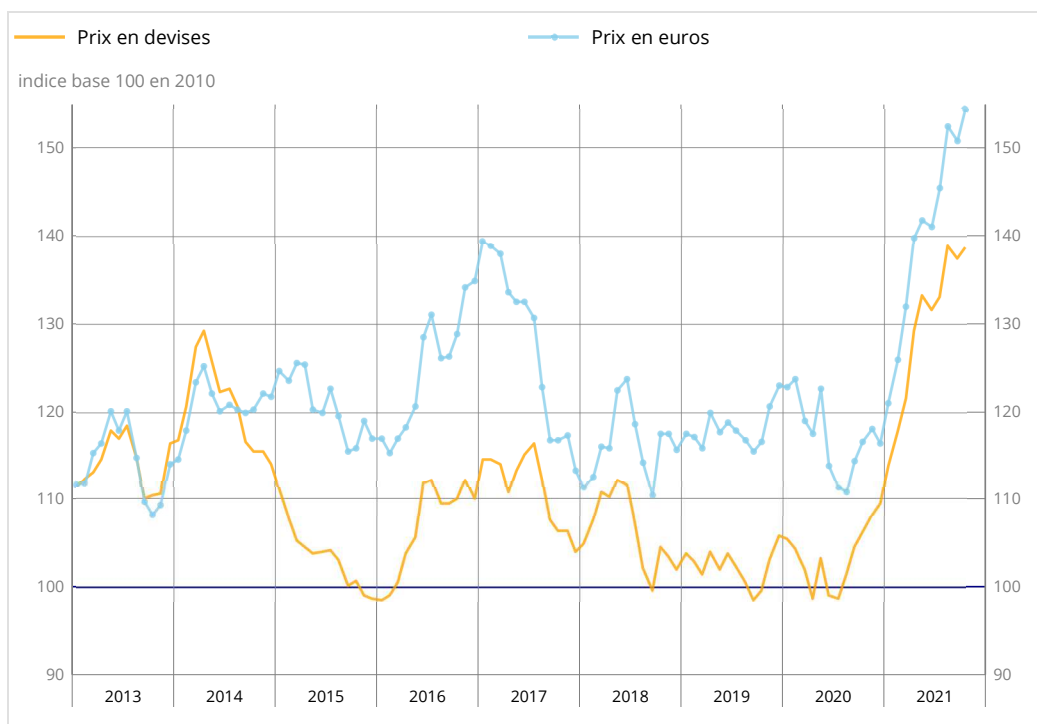


Source : Insee

Les prix des matières premières alimentaires à nouveau en hausse

Les prix en euros des matières premières alimentaires importées repartent à la hausse en octobre (+2,5 % après -1,1 % en septembre), en raison notamment du rebond des prix de la viande (+3,8 % après -8,5 %), des céréales (+3,8 % après -3,0 %) ou encore de ceux des oléagineux (+1,9 % après -1,1 %) et du sucre (+3,3 % après -0,6%). Les prix des denrées tropicales, pour leur part, progressent de nouveau nettement (+5,3 % après +5,7 %). Seuls les prix des produits de la mer reculent (-2,5 % après -0,1 %).

Ensemble des matières alimentaires



Source : Insee

	Indices	Variations (en %)		
		du dernier mois	du dernier mois	des 12 derniers mois
Alimentaires	154,5	2,5	6,2	32,5
Denrées tropicales	138,0	5,3	18,8	55,2
Oléagineux	152,5	1,9	2,5	30,5
Céréales	116,9	3,8	-2,8	9,0
Sucre	101,0	3,3	12,8	39,4
Viande	195,3	3,8	6,4	43,2
Produits de la mer	123,2	-2,5	-3,3	7,2
Industrielles	136,7	4,5	-4,2	34,4
Agro-industrielles	137,2	4,8	2,3	36,0
Fibres textiles naturelles	134,4	13,2	18,6	50,7
Caoutchouc naturel	59,5	8,4	8,2	16,2
Cuirs	74,3	1,9	3,7	72,3
Pâte à papier	121,4	-3,1	-5,6	31,3
Bois sciés tropicaux	100,4	1,2	1,1	7,1
Bois sciés de conifères	324,2	17,4	8,5	31,6
Minérales	135,1	4,5	-5,7	34,0
Métaux ferreux	99,3	-0,1	-40,6	5,5
Métaux non ferreux	147,2	6,3	13,9	54,7
Métaux précieux	152,5	1,3	-4,5	-4,6
Ensemble	143,6	3,3	1,5	33,1

Source : Insee

Pour en savoir plus

Les séries chronologiques et une aide à l'utilisation de ces séries sont disponibles en bas de la version web de cette publication.

Les sources mobilisées pour retracer certains cours ont été modifiées depuis l'édition (parue le 28/09/2021) portant sur le mois d'août 2021, ce qui a conduit à réviser certaines séries. Ces modifications sont détaillées dans l'encadré d'avertissement associé à la publication du 28/09/2021. La note méthodologique disponible dans l'onglet « Documentation » présente de façon plus détaillée les séries et les pondérations désormais utilisées.

Pétrole brut : à partir de 1986, le cours du Brent s'est progressivement imposé comme une référence représentative du prix des approvisionnements européens.

Pétrole et dérivés : les prix des produits pétroliers sont des moyennes mensuelles.

Indices hors énergie des matières premières importées par la France : les indices calculés par l'Insee sont des moyennes mensuelles des prix des matières premières pondérées par leurs poids dans les importations françaises de matières premières. Ils sont actuellement exprimés en base 100 en 2010.

Prochaine publication : 17 décembre 2021 à 12h00

Contact presse : bureau-de-presse@insee.fr

Suivez-nous aussi sur Twitter @InseeFr : twitter.com/InseeFr