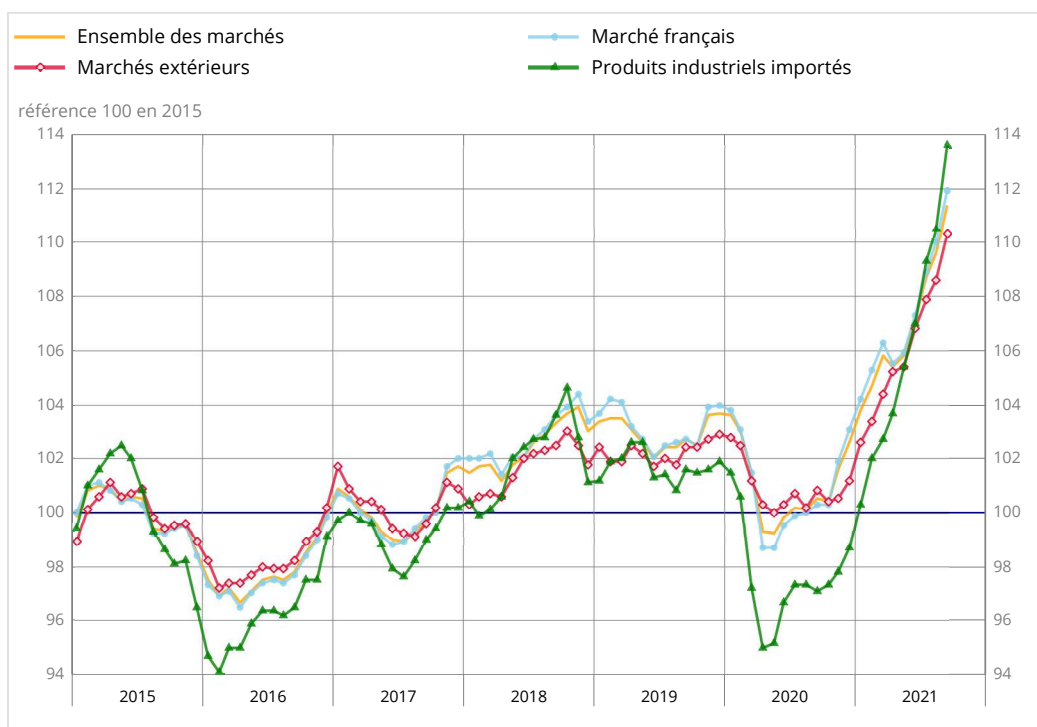


# En septembre 2021, les prix de production de l'industrie française augmentent de 1,6 % sur un mois et de 10,8 % sur un an

INDICES DE PRIX DE PRODUCTION ET D'IMPORTATION DE L'INDUSTRIE (IPPI) - SEPTEMBRE 2021

Informations Rapides · 27 octobre 2021 · n° 280

## Indices de prix de l'ensemble de l'industrie



Source : Insee

## Prix de production de l'industrie française : +1,6 %

En septembre 2021, les prix de production de l'industrie française accélèrent sur un mois (+1,6 % après +0,8 % au mois précédent), qu'ils soient destinés au marché français (+1,7 % après +1,0 %) ou aux marchés extérieurs (+1,6 % après +0,6 %). Sur un an, leur hausse atteint 10,8 % (après +9,5 % en août 2021).

## MARCHÉ FRANÇAIS : +1,7 %

En septembre 2021, les prix de production de l'industrie française pour le marché français accélèrent sur un mois (+1,7 % après +1,0 %), tirés fortement par ceux de l'énergie tandis que les prix des produits manufacturés augmentent de 0,6 % (après +0,5 %). Sur un an, les prix de production de l'industrie française pour le marché français continuent d'accélérer (+11,6 % après +10,0 % en août 2021 et +9,0 % en juillet 2021).

## Très forte hausse des prix des produits des industries extractives, énergie et eau

En septembre 2021, les prix des produits des industries extractives, énergie, eau accélèrent fortement sur un mois (+4,8 % après +2,7 % au mois précédent). Les prix de production et de commerce d'électricité augmentent de 5,1 % (après +1,5 %), tirés par ceux des marchés de gros. Les prix du commerce du gaz par conduite restent en très forte hausse (+14,8 % après +10,9 %), en lien avec une nouvelle augmentation des tarifs réglementés et une demande très supérieure aux stocks disponibles. Les prix liés à la production et distribution de vapeur et d'air conditionné augmentent aussi fortement (+13,4 % après +10,3 %). Sur un an, la hausse des prix des produits des industries extractives, énergie, eau atteint 21,9 % en septembre 2021 (après +18,5 % au mois précédent).

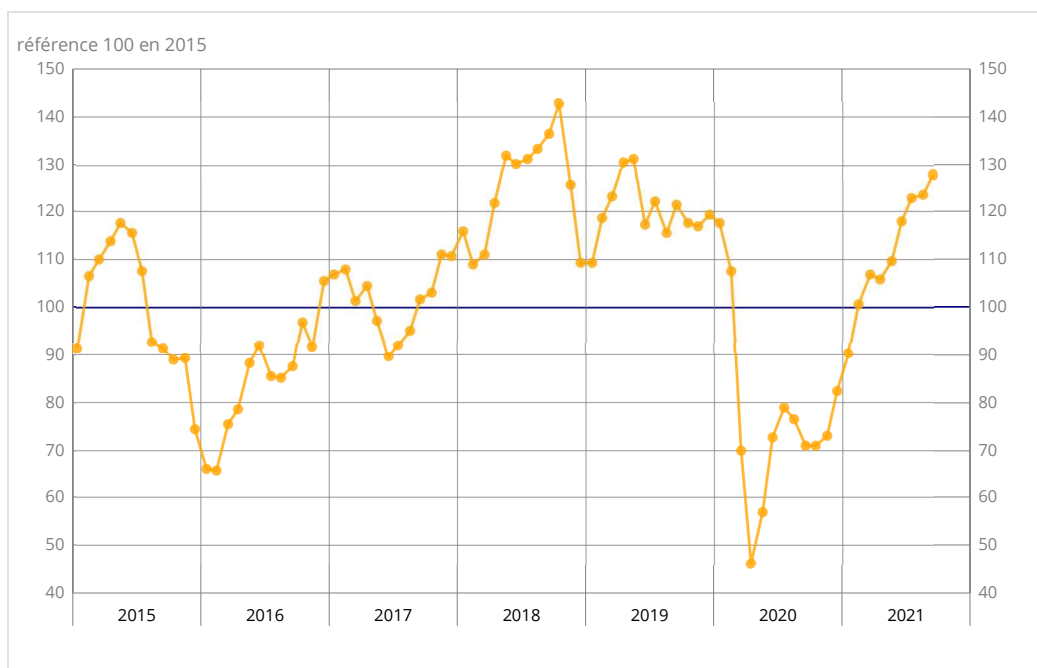
## Hausse persistante des prix des « autres produits industriels »

Les prix des « autres produits industriels » augmentent de 0,7 % en septembre 2021 sur un mois (après +0,8 %). Ceux des produits chimiques accélèrent (+2,4 % après +1,8 %), dans le sillage des cours des matières premières de ces derniers mois. Par ailleurs, en lien avec les fortes progressions des cours de l'acier et de l'aluminium, les prix des produits métallurgiques restent en forte hausse (+2,6 % après +2,4 %). Sur un an, les prix des « autres produits industriels » poursuivent leur accélération amorcée en début d'année 2021 : +9,0 % en septembre 2021 (après +8,2 % en août 2021 et +7,3 % en juillet 2021).

## Augmentation des prix des produits du raffinage

En lien avec les cours du pétrole, les prix des produits pétroliers raffinés augmentent sur un mois de 3,3 % en septembre 2021 (après +0,4 %). Sur un an, leur hausse atteint 80,4 % (après +61,6 % au mois précédent).

### Indice de prix de production française des produits de la cokéfaction et du raffinage pour le marché français



Source : Insee

## Hausse des prix des matériels de transport

En septembre 2021, les prix des matériels de transport repartent à la hausse sur un mois (+0,4 % après +0,1 %), tirés par ceux des véhicules automobiles (+0,7 % après -0,1 %). Sur un an, ils augmentent de 3,2 % (après +3,1 % au mois précédent).

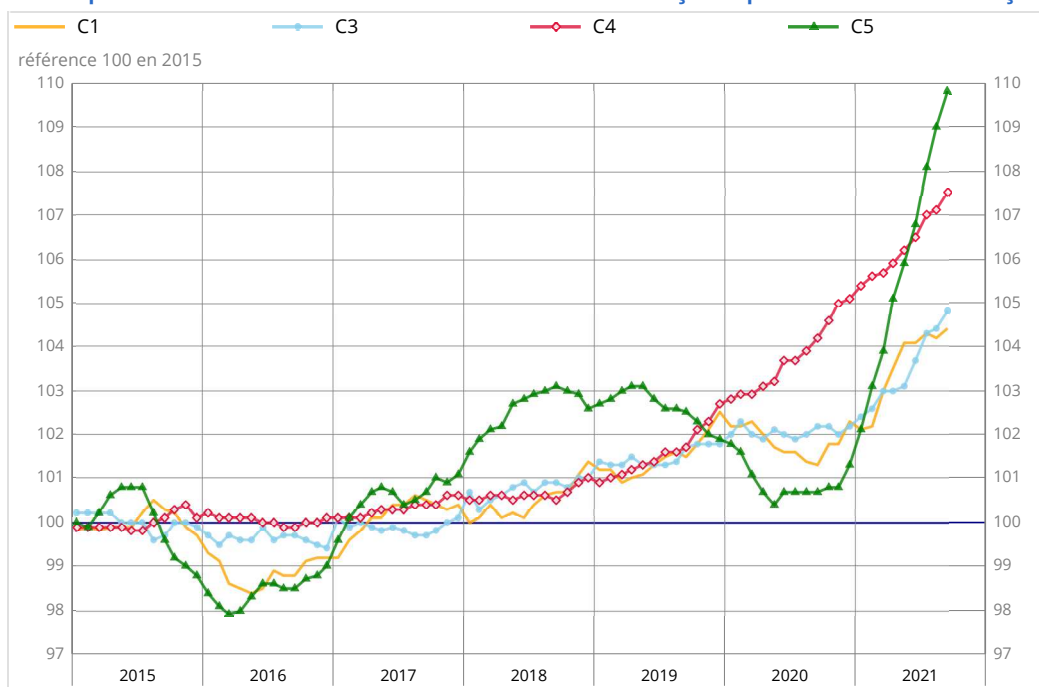
## Faible augmentation des prix des produits alimentaires et boissons

En septembre 2021, les prix des produits alimentaires et boissons rebondissent très légèrement (+0,2 % après -0,1 %). Ils augmentent de 3,1 % sur un an (après +2,8 %).

## Hausse des prix des équipements électriques, électroniques, informatiques et machines

En septembre 2021, les prix des équipements électriques, électroniques, informatiques et machines augmentent de 0,4 % sur un mois (après +0,1 %), principalement du fait de la hausse de ceux des machines et équipements n.c.a. (+0,5 % après +0,4 %). Sur un an, ils augmentent de 2,5 % (après +2,4 %).

## Indices de prix de production de l'industrie manufacturière française pour le marché français



Source : Insee

### MARCHÉS EXTÉRIEURS : +1,6 %

En septembre 2021, les prix des produits industriels français destinés aux marchés extérieurs accélèrent sur un mois (+1,6 % après +0,6 %), tirés fortement par ceux de l'électricité, tandis que les prix des produits manufacturés décélèrent légèrement (+0,4 % après +0,6 %). Sur un an, les prix des produits industriels français destinés aux marchés extérieurs augmentent de 9,4 % (après +8,4 % au mois précédent).

Les prix des « autres produits industriels » décélèrent sur un mois (+0,5 % après +1,0 %), notamment ceux des produits métallurgiques (+1,3 % après +3,5 %) et des produits chimiques (+0,5 % après +1,2 %). Sur un an, la hausse des prix des « autres produits industriels » atteint 10,6 % en septembre 2021 (après +9,9 % au mois précédent).

Dans le sillage des cours du pétrole, les prix des produits du raffinage rebondissent sur un mois (+5,9 % après -0,4 %) et restent en très forte hausse sur un an (+93,3 % après +71,7 %).

Les prix des produits alimentaires et boissons sont en hausse sur un mois (+0,5 % après +0,1 %), tirés par ceux des boissons (+1,0 % après -0,6 %). Sur un an, ils augmentent de 3,4 % (après +2,7 %).

Les prix des équipements électriques, électroniques, informatiques et machines sont quasi stables sur un mois (-0,1 % après +0,6 %) et augmentent de 2,2 % sur un an (après +2,3 % au mois précédent).

Enfin, les prix des matériels de transport sont stables sur un mois (après +0,2 %) et augmentent de 2,1 % sur un an (après +2,4 %).

### Indices de prix de production de l'industrie française selon le marché auquel elle est destinée

Référence 100 en 2015

Niveaux A 10 et A 17 de la CPF rév. 2	Poids	Sept.21	Évolution en %	
			Sur un mois	Sur un an
<b>Marché français</b>				
<b>BE : Total de l'industrie</b>	<b>1000</b>	<b>111,9</b>	<b>1,7</b>	<b>11,6</b>
(DB) Prod. des industries extractives, énergie, eau	233	123,8	4,8	21,9
CZ : Produits manufacturés	767	108,4	0,6	8,4
(C1) Denrées alimentaires, boissons & prod. base tabac	199	104,4	0,2	3,1
(C2) Produits de la cokéfaction et du raffinage	36	127,7	3,3	80,4
(C3) Equip. élec., électronique, informatiq. ; machines	74	104,8	0,4	2,5
(C4) Matériels de transport	99	107,5	0,4	3,2
(C5) Autres prod. industriels	359	109,8	0,7	9,0
<b>Marchés extérieurs</b>				
<b>BE : Total de l'industrie</b>	<b>1000</b>	<b>110,3</b>	<b>1,6</b>	<b>9,4</b>
CZ : Produits manufacturés	980	107,2	0,4	7,1
(C1) Denrées alimentaires, boissons & prod. base tabac	95	104,5	0,5	3,4
(C2) Produits de la cokéfaction et du raffinage	21	126,8	5,9	93,3
(C3) Equip. élec., électronique, informatiq. ; machines	136	102,6	-0,1	2,2
(C4) Matériels de transport	306	107,8	0,0	2,1
(C5) Autres prod. industriels	422	108,2	0,5	10,6
<b>Ensemble des marchés</b>				
<b>BE : Total de l'industrie</b>	<b>1000</b>	<b>111,4</b>	<b>1,6</b>	<b>10,8</b>
CZ : Produits manufacturés	829	108,0	0,6	7,9
(C1) Denrées alimentaires, boissons & prod. base tabac	169	104,5	0,2	3,2
(C2) Produits de la cokéfaction et du raffinage	31	127,1	3,8	83,1
(C3) Equip. élec., électronique, informatiq. ; machines	92	103,8	0,2	2,4
(C4) Matériels de transport	159	107,5	0,2	2,5
(C5) Autres prod. industriels	378	109,3	0,6	9,5

Source : Insee

## Prix d'importation des produits industriels : +2,8 %

En septembre 2021, les prix d'importation des produits industriels accélèrent nettement sur un mois (+2,8 % après +1,1 %), tirés très fortement par ceux du gaz, tandis que les prix des produits manufacturés augmentent plus modérément (+0,5 % après +0,4 %). Sur un an, les prix d'importation des produits industriels continuent d'accélérer (+17,0 % en septembre 2021 après +13,6 % en août 2021 et +12,3 % en juillet 2021).

Les prix des produits de la cokéfaction et du raffinage rebondissent sur un mois (+7,7 % après -2,2 %) et restent en très forte hausse sur un an (+82,4 % après +56,4 %).

En revanche, les prix des « autres produits industriels » décélèrent de nouveau sur un mois (+0,4 % après +1,0 % en août 2021 et +1,8 % en juillet 2021) : les prix des produits chimiques ralentissent nettement (+0,3 % après +2,2 %), tout comme ceux des produits métallurgiques (+0,4 % après +1,6 %). Sur un an, les prix des « autres produits industriels » augmentent de 12,6 % (après +12,4 % au mois précédent).

Les prix des matériels de transport se replient sur un mois (-0,6 % après +0,2 %), notamment ceux des véhicules automobiles (-1,6 % après +0,7 %), et ralentissent sur un an (+1,6 % après +2,4 %).

Les prix des équipements électriques, électroniques, informatiques et machines augmentent de 0,2 % sur un mois (comme le mois précédent) et de 1,9 % sur un an (après +1,8 %).

Enfin, les prix des produits alimentaires, boissons et tabac rebondissent sur un mois (+0,4 % après -0,3 %) et augmentent nettement sur un an (+4,3 % après +4,1 %).

### Indices de prix d'importation des produits industriels

Référence 100 en 2015

Niveaux A 10 et A 17 de la CPF rév. 2	Poids	Sept.21	Évolution en %	
			Sur un mois	Sur un an
<b>BE : Total de l'industrie</b>	<b>1000</b>	<b>113,6</b>	<b>2,8</b>	<b>17,0</b>
CZ : Produits manufacturés	s	107,5	0,5	9,0
(C1) Denrées alimentaires, boissons & prod. base tabac	73	107,0	0,4	4,3
(C2) Produits de la cokéfaction et du raffinage	40	120,9	7,7	82,4
(C3) Équip. élec., électronique, informatiq. ; machines	225	100,5	0,2	1,9
(C4) Matériels de transport	188	103,5	-0,6	1,6
(C5) Autres prod. industriels	s	111,6	0,4	12,6

s : secret statistique

Source : Insee

## L'évolution mensuelle de l'indice de prix de production de l'industrie française en août 2021 est révisée à la baisse de 0,1 point : elle s'établit à +0,8 %

### Révisions des variations

(en point de %)

	Juin 21 / Mai 21	Juil.21 / Juin 21	Août 21 / Juil.21
<b>Indices de prix de production de l'industrie française pour :</b>			
- le marché français	//	//	//
- les marchés extérieurs	//	//	//
- l'ensemble des marchés	+0,1	//	-0,1
<b>Indice de prix d'importation des produits industriels</b>	//	//	+0,2

Lecture : l'évolution de l'indice de prix de production de l'industrie française pour le marché français entre juillet 2021 et août 2021 n'est pas révisée : elle s'établit à +1,0 %, comme publiée fin septembre 2021.

## Pour en savoir plus

### Définition

Les indices de prix de production de l'industrie mesurent l'évolution des prix de la production des biens et services, liés à une activité industrielle déterminée et vendus sur le marché intérieur français ou sur les marchés extérieurs.

Les indices de prix d'importation de produits industriels mesurent l'évolution des prix des produits et prestations achetés par des agents économiques implantés sur le territoire français à des agents non résidents.

### Méthode de calcul

Ils sont calculés à partir des résultats de l'enquête « Observation des prix de l'industrie et des services » (Opise) réalisée par l'Insee.

La documentation méthodologique est disponible à l'adresse suivante : <https://www.insee.fr/fr/metadonnees/source/indicateur/p1639/description>

Prochaine publication le 30 novembre 2021 à 8h45

Contact presse : [bureau-de-presse@insee.fr](mailto:bureau-de-presse@insee.fr)

Suivez-nous aussi sur Twitter @InseeFr : [twitter.com/InseeFr](https://twitter.com/InseeFr)