

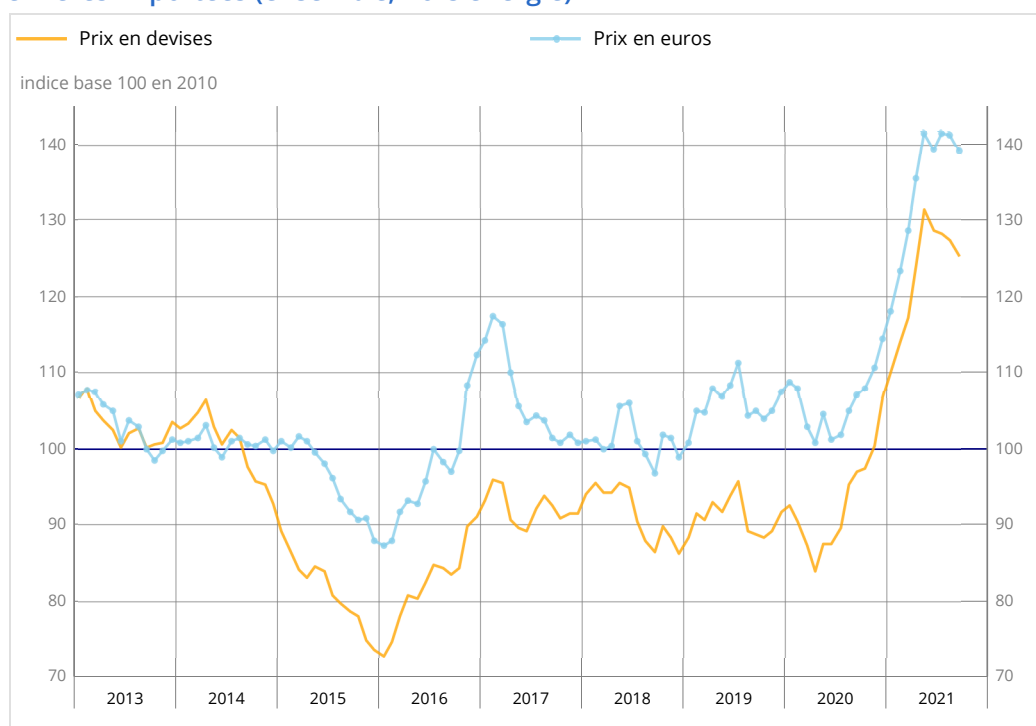
En septembre 2021, le prix du pétrole repart à la hausse

PRIX DU PÉTROLE ET DES MATIÈRES PREMIÈRES IMPORTÉES - SEPTEMBRE 2021

Informations Rapides · 20 octobre 2021 · n° 269

En septembre 2021, le prix du pétrole en euros rebondit (+5,2 % après -5,3 % en août). Les prix en euros des matières premières importées (hors énergie) reculent (-1,6 %, après -0,1 %) : ceux des matières premières alimentaires se replient (-1,1 % après +4,8 %) et ceux des matières premières industrielles poursuivent leur baisse (-2,4 % après -6,1 %).

Matières premières importées (ensemble, hors énergie)

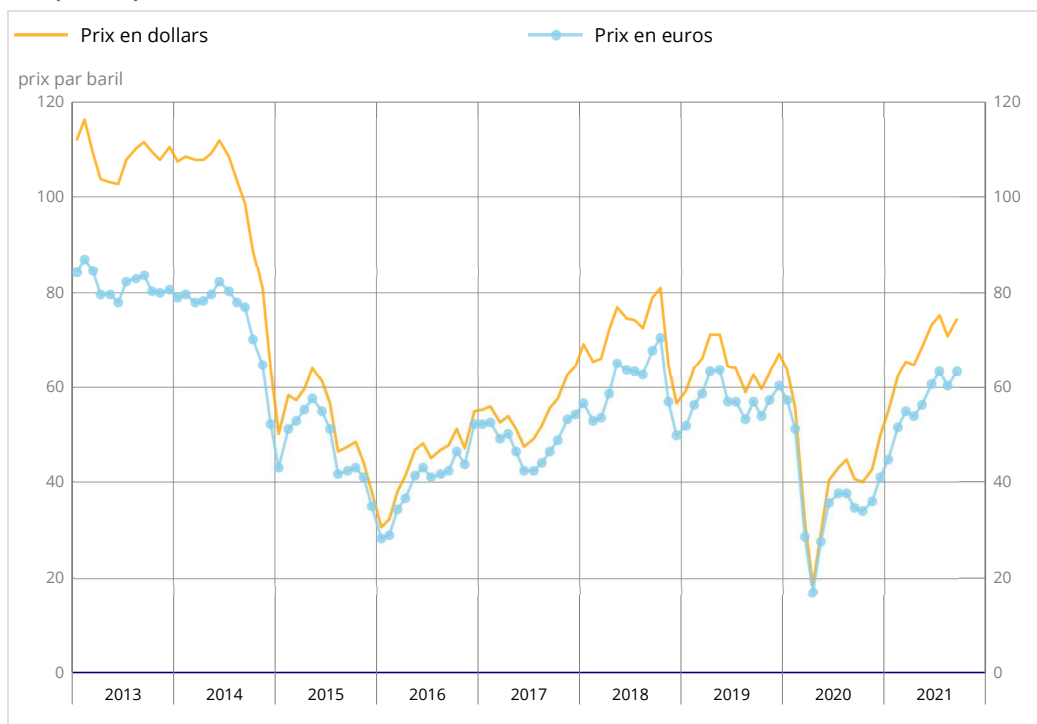


Source : Insee

Le prix du pétrole augmente à nouveau

En septembre 2021, le prix en dollars du baril de pétrole brut de la mer du Nord (Brent) repart à la hausse (+5,1 % après -5,7 %), s'établissant en moyenne à 74,5 \$. En euros, le rebond du prix du baril est du même ordre (+5,2 % après -5,3 %).

Prix du pétrole (Brent)



Source : Insee

Pétrole et dérivés

	Prix		Variations (en %)	
	du dernier mois	du dernier mois	des 3 derniers mois	des 12 derniers mois
Prix du Brent en \$/baril	74,5	5,1	1,8	82,1
Prix du Brent en €/baril	63,3	5,2	4,2	82,5
Supercarburant cts €/L	51,3	2,2	7,9	86,5
Gazole	534,5	8,6	8,8	91,7
Fioul lourd	353,0	7,0	6,8	76,5
Naphta	566,9	2,6	9,5	82,3

Les prix sont en euros par tonne sauf indication contraire

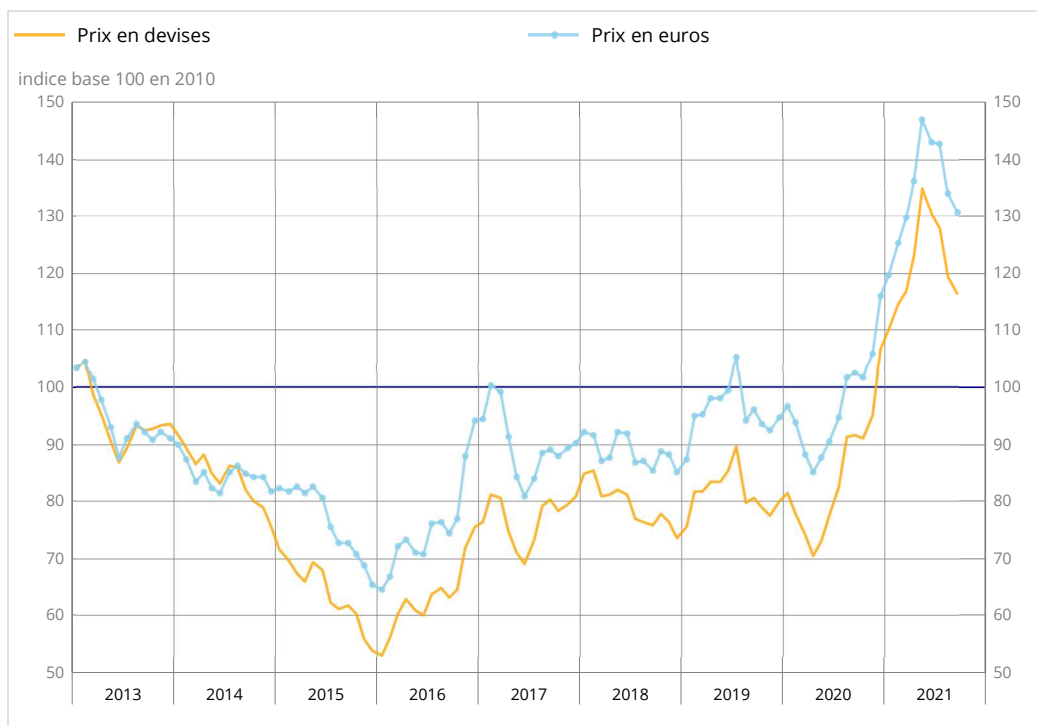
Source : Insee

Les prix des matières premières industrielles de nouveau en baisse

En septembre 2021, les prix en euros des matières premières industrielles continuent de reculer (-2,4 % après -6,1 % en août). En effet, les prix des matières minérales baissent de nouveau (-3,5 % après -6,4 %) sous l'effet de la chute de ceux des métaux ferreux (-22,5 % après -23,2 %). Les prix des métaux précieux continuent également de reculer (-2,6 % après -3,2 %) tandis que ceux des métaux non ferreux accélèrent (+4,3 % après +2,7 %).

Les prix des matières premières agro-industrielles progressent (+2,9 % après -5,1 %), dans le sillage du fort rebond des prix des bois sciés de conifères (+17,2 % après -21,2 %). Au contraire, les prix de la pâte à papier baissent de nouveau (-1,9 % après -0,7 %) et ceux du caoutchouc se replient (-5,6 % après +5,8 %). Les prix du cuir accélèrent légèrement (+1,3 % après +0,4 %), quand ceux des fibres textiles naturelles ralentissent (+1,8 % après +2,9 %). Enfin, les prix des bois sciés tropicaux sont en léger repli (-0,4 % après +0,4 %).

Ensemble des matières industrielles

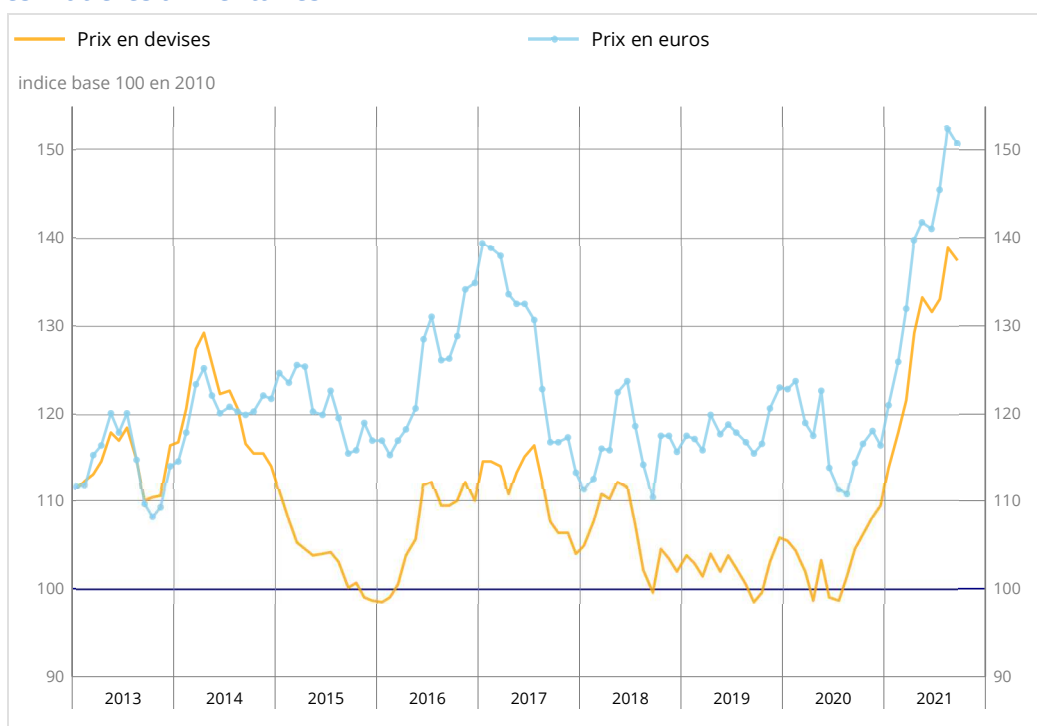


Source : Insee

Les prix des matières premières alimentaires se replient

Les prix en euros des matières premières alimentaires importées diminuent en septembre (-1,1 % après +4,8 % en août), en raison du net recul des prix de la viande (-8,5 % après +11,9 %), mais aussi de la baisse des prix des céréales (-3,0 % après -3,3 %) et de ceux des oléagineux (-1,1 % après +1,7 %). De même, les prix du sucre sont en léger repli (-0,6% après +9,9%). Seuls les prix des denrées tropicales continuent d'augmenter (+5,6 % après +6,9 %). Les prix des produits de la mer, pour leur part, sont quasi stables (-0,1 % après -0,6 %).

Ensemble des matières alimentaires



Source : Insee

	Indices	Variations (en %)		
		du dernier mois	du dernier mois	des 3 derniers mois
Alimentaires	150,8	-1,1	6,8	31,7
Denrées tropicales	131,1	5,6	22,4	34,8
Oléagineux	149,7	-1,1	3,1	36,2
Céréales	112,6	-3,0	-14,0	4,7
Sucre	97,7	-0,6	14,5	54,9
Viande	188,0	-8,5	-0,7	47,3
Produits de la mer	126,4	-0,1	6,7	12,8
Industrielles	130,7	-2,4	-8,6	27,7
Agro-industrielles	130,8	2,9	-12,6	26,9
Fibres textiles naturelles	118,7	1,8	8,7	44,4
Caoutchouc naturel	54,9	-5,6	1,6	19,5
Cuirs	72,9	1,3	7,9	95,8
Pâte à papier	125,3	-1,9	-2,7	35,0
Bois sciés tropicaux	99,2	-0,4	0,2	6,0
Bois sciés de conifères	276,1	17,2	-38,3	-2,6
Minérales	129,3	-3,5	-7,6	27,9
Métaux ferreux	99,4	-22,5	-39,3	2,5
Métaux non ferreux	138,5	4,3	10,2	48,8
Métaux précieux	150,5	-2,6	-6,2	-8,0
Ensemble	139,0	-1,6	-0,3	29,8

Source : Insee

Pour en savoir plus

Les séries chronologiques et une aide à l'utilisation de ces séries sont disponibles en bas de la version web de cette publication.

Les sources mobilisées pour retracer certains cours ont été modifiées depuis l'édition (parue le 28/09/2021) portant sur le mois d'août 2021, ce qui a conduit à réviser certaines séries. Ces modifications sont détaillées dans l'encadré d'avertissement associé à la publication du 28/09/2021. La note méthodologique disponible dans l'onglet « Documentation » présente de façon plus détaillée les séries et les pondérations désormais utilisées.

Pétrole brut : à partir de 1986, le cours du Brent s'est progressivement imposé comme une référence représentative du prix des approvisionnements européens.

Pétrole et dérivés : les prix des produits pétroliers sont des moyennes mensuelles.

Indices hors énergie des matières premières importées par la France : les indices calculés par l'Insee sont des moyennes mensuelles des prix des matières premières pondérées par leurs poids dans les importations françaises de matières premières. Ils sont actuellement exprimés en base 100 en 2010.

Prochaine publication : 19 novembre 2021 à 12h00

Contact presse : bureau-de-presse@insee.fr

Suivez-nous aussi sur Twitter @InseeFr : twitter.com/InseeFr