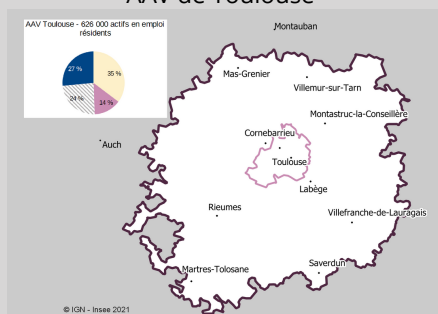


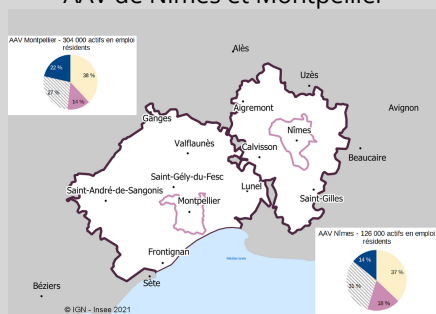
Aires d'attraction de Toulouse, Montpellier, Perpignan et Nîmes Pas d'accentuation des disparités résidentielles entre communes entre 1990 et 2017

➤ **Plus de la moitié des actifs occupés en Occitanie résident dans une des aires d'attraction des villes de Toulouse, Montpellier, Perpignan et Nîmes**

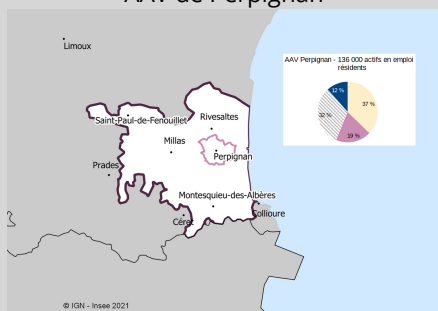
AAV de Toulouse



AAV de Nîmes et Montpellier



AAV de Perpignan



■ Aire d'attraction de la ville
□ Pôle de l'aire d'attraction de la ville

Poids de la catégorie socioprofessionnelle (%)

■ cadres
■ employés
■ ouvriers
■ autres (professions intermédiaires, artisans, commerçants, agriculteurs...)

Source : Insee, recensement de la population 2017

➤ **De nombreux cadres résident dans ou à proximité des pôles de Toulouse et Montpellier**
Plus de mixité sociale dans les pôles de Perpignan et Nîmes

➤ **Les ouvriers moins présents dans les villes-centres**

➤ **Mutations profondes des emplois depuis des décennies sans renforcement des disparités sociales résidentielles**
entre communes au sein de ces aires d'attraction

➤ **Un allongement des distances domicile-travail**

- pour les actifs qui résident **dans les couronnes des aires de Toulouse et Montpellier**
- pour **les ouvriers** dans les aires d'attraction de Toulouse, Montpellier et Perpignan, et pour **les cadres** dans celle de Nîmes
- la voiture est de loin le mode de transport privilégié pour :
7 actifs en emploi sur 10 sur les aires de Toulouse et de Montpellier,
8 sur 10 sur celles de Perpignan et Nîmes



🔍 **Pour en savoir plus :** « Aires d'attraction de Toulouse, Montpellier, Perpignan et Nîmes - Pas d'accentuation des disparités résidentielles entre communes entre 1990 et 2017 », Insee Analyses Occitanie n° 110, septembre 2021

Service Presse

medias-occitanie@insee.fr
05.61.36.62.85

Réseaux sociaux
Twitter.com/inseeoccitanie

