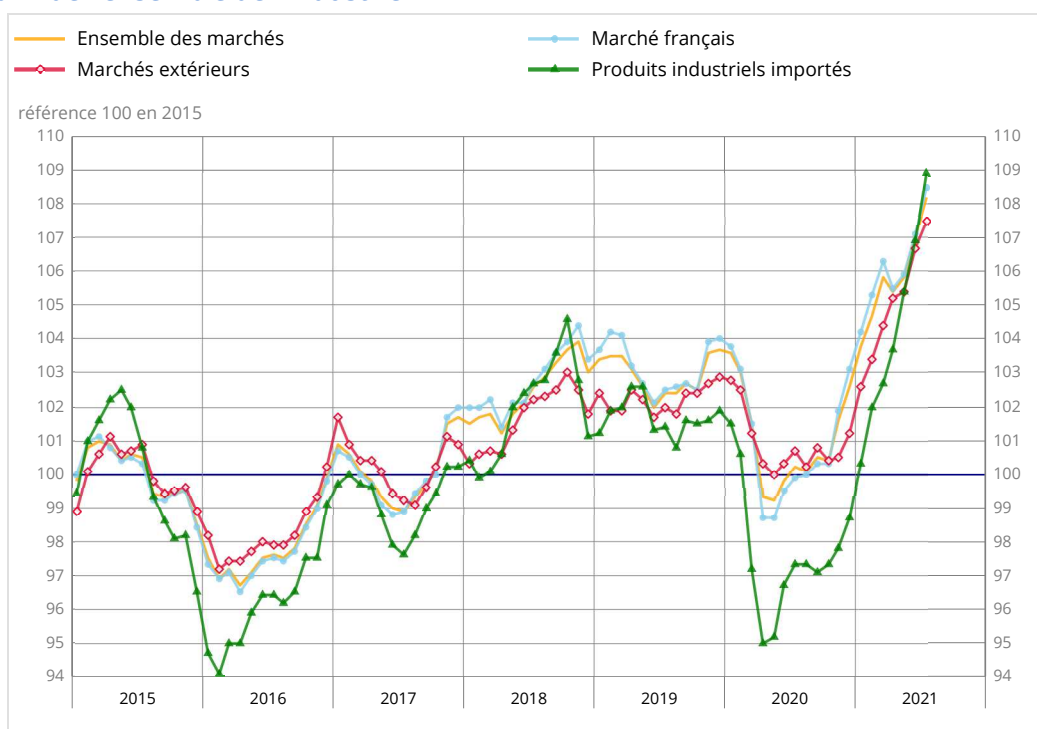


En juillet 2021, les prix de production de l'industrie française augmentent de 1,1 % sur un mois

INDICES DE PRIX DE PRODUCTION ET D'IMPORTATION DE L'INDUSTRIE (IPPI) - JUILLET 2021

Informations Rapides · 31 août 2021 · n° 223

Indices de prix de l'ensemble de l'industrie



Source : Insee

Prix de production de l'industrie française : +1,1 %

En juillet 2021, les prix de production de l'industrie française augmentent de 1,1 % (comme au mois précédent) : la hausse est plus marquée pour les produits destinés au marché français (+1,3 % après +1,1 %) que pour ceux destinés aux marchés extérieurs (+0,7 % après +1,2 %). Sur un an, les prix de production de l'industrie française augmentent de nouveau fortement (+8,0 % après +7,2 %).

MARCHÉ FRANÇAIS : +1,3 %

Les prix de production de l'industrie française pour le marché français augmentent en juillet 2021 de 1,3 % sur un mois (après +1,1 %) et accélèrent aussi sur un an (+8,6 % après +7,6 %). Ceux des produits manufacturés augmentent de 0,8 % sur un mois, comme au mois précédent, et de 6,6 % sur un an (après +6,1 %).

Forte hausse des prix des produits des industries extractives, énergie et eau

En juillet 2021, les prix des produits des industries extractives, énergie, eau augmentent de 2,6 % sur un mois (après +2,4 %) : les prix de production et de distribution d'électricité, de gaz, de vapeur et d'air conditionné augmentent fortement (+3,4 % après +2,7 %), tirés notamment par ceux du commerce du gaz par conduite (+9,7 % après +8,2 %) en lien avec une nouvelle hausse des tarifs réglementés. Sur un an, les prix des produits des industries extractives, énergie, eau accélèrent (+15,1 % après +13,0 %).

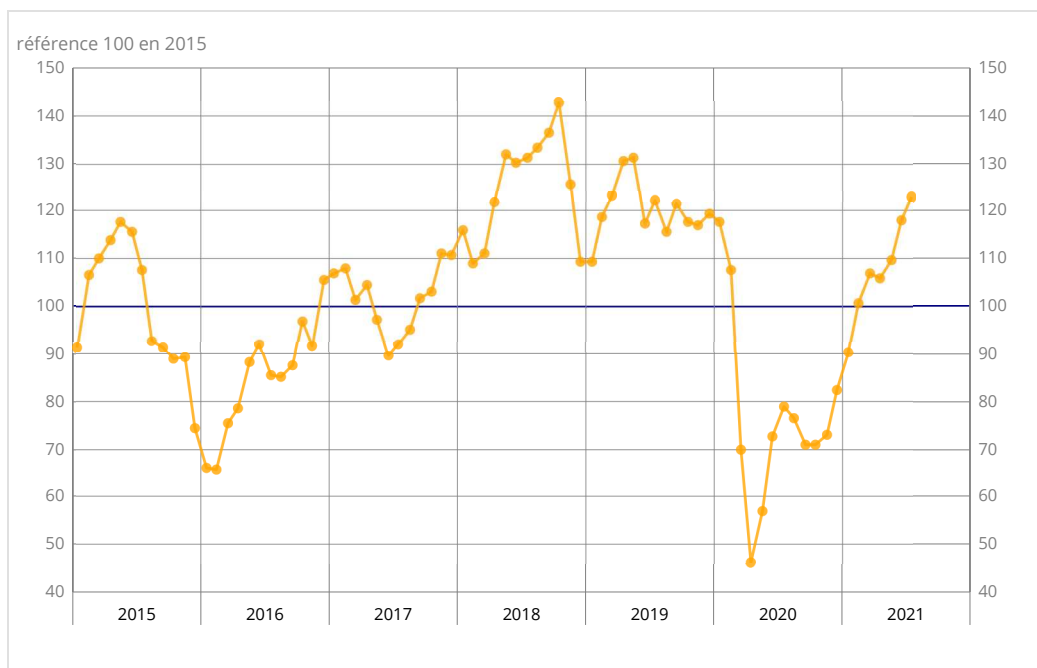
Hausse persistante des prix des « autres produits industriels »

Les prix des « autres produits industriels » continuent d'augmenter en juillet 2021 : +0,9 % (après +0,8 %). En lien avec les fortes progressions des cours de l'acier, les prix des produits métallurgiques restent en forte hausse (+3,9 % après +3,5 %) et ceux des produits métalliques, à l'exclusion des machines et équipements, croissent de 0,9 % (après +0,8 %). Par ailleurs, les prix des produits chimiques accélèrent nettement (+1,6 % après +0,5 %), dans le sillage des cours des matières premières de ces derniers mois. Sur un an, les prix des « autres produits industriels » augmentent fortement en juillet 2021 : +7,0 % (après +6,0 % le mois précédent).

Décélération des prix des produits du raffinage sur un mois

Liés aux cours du pétrole, les prix des produits pétroliers raffinés augmentent de 4,2 % en juillet 2021 sur un mois (après +7,7 %) et atteignent le plus haut niveau enregistré depuis mai 2019. Sur un an, ils sont en hausse de 55,9 % (après +62,8 %).

Indice de prix de production française des produits de la cokéfaction et du raffinage pour le marché français



Source : Insee

Légère augmentation des prix des matériels de transport

En juillet 2021, les prix des matériels de transport augmentent de 0,4 % sur un mois (après +0,3 %), tirés par ceux des véhicules automobiles (+0,5 % après +0,4 %) ; sur un an, ils accélèrent légèrement (+3,1 % après +2,7 %).

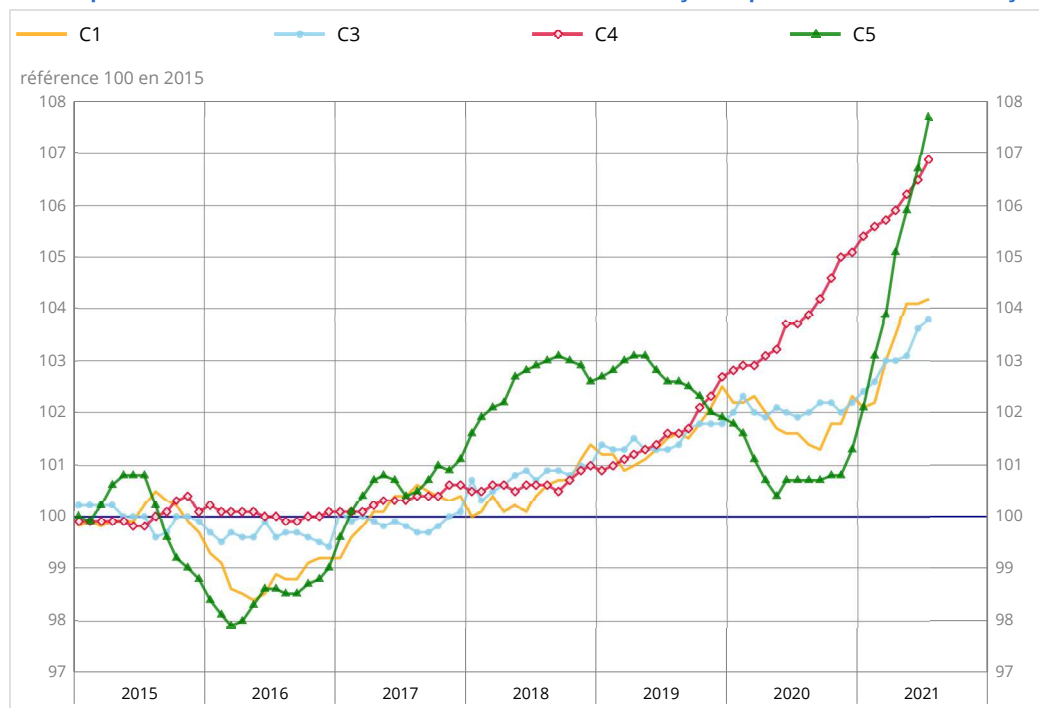
Ralentissement des prix des équipements électriques, électroniques, informatiques et machines

En juillet 2021, les prix des équipements électriques, électroniques, informatiques et machines augmentent de 0,2 % sur un mois (après +0,5 %) et de 1,9 % sur un an (après +1,6 %).

Quasi-stabilité des prix des produits alimentaires et boissons

En juillet 2021, les prix des produits alimentaires et boissons sont quasi stables sur un mois (+0,1 % après une stabilité), malgré une baisse notable des prix des viandes de boucherie et produits d'abattage (-1,5 % après -0,7 %). Sur un an, les prix des produits alimentaires et boissons augmentent de 2,6 % (après +2,5 %).

Indices de prix de production de l'industrie manufacturière française pour le marché français



Source : Insee

MARCHÉS EXTÉRIEURS : +0,7 %

En juillet 2021, les prix des produits industriels français destinés aux marchés extérieurs décélèrent sur un mois (+0,7 % après +1,2 %), tout comme ceux des produits manufacturés (+0,6 % après +0,8 %). Sur un an, ils augmentent de 6,8 % (après +6,4 %).

Les prix des « autres produits industriels » sont en hausse de 0,7 % sur un mois (après +1,0 %) : ceux des produits métallurgiques accélèrent (+4,1 % après +2,9 %), tandis que ceux des produits chimiques se replient (-0,8 % après +1,3 %). Sur un an, les prix des « autres produits industriels » augmentent de nouveau fortement en juillet 2021 (+8,7 % après +8,2 %).

Dans le sillage des cours du pétrole, les prix des produits du raffinage décélèrent légèrement sur un mois (+5,3 % après +6,6 %) et plus fortement sur un an (+67,9 % après +83,0 %).

Enfin, les prix des produits alimentaires et boissons repartent en forte hausse en juillet 2021 (+1,1 % après deux mois de stabilité), qu'il s'agisse des produits alimentaires (+0,9 % après -0,1 %) ou des boissons (+1,6 % après +0,1 %). Sur un an, ils accélèrent nettement (+2,3 % après +0,8 %).

Indices de prix de production de l'industrie française selon le marché auquel elle est destinée

Référence 100 en 2015

Niveaux A 10 et A 17 de la CPF rév. 2	Poids	Juil.21	Évolution en %	
			Sur un mois	Sur un an
Marché français				
BE : Total de l'industrie	1000	108,5	1,3	8,6
(D) Prod. des industries extractives, énergie, eau	233	113,8	2,6	15,1
CZ : Produits manufacturés	767	107,0	0,8	6,6
(C1) Denrées alimentaires, boissons & prod. base tabac	199	104,2	0,1	2,6
(C2) Produits de la cokéfaction et du raffinage	36	123,0	4,2	55,9
(C3) Equip. élec., électronique, informatiq. ; machines	74	103,8	0,2	1,9
(C4) Matériels de transport	99	106,9	0,4	3,1
(C5) Autres prod. industriels	359	107,7	0,9	7,0
Marchés extérieurs				
BE : Total de l'industrie	1000	107,5	0,7	6,8
CZ : Produits manufacturés	980	105,8	0,6	5,2
(C1) Denrées alimentaires, boissons & prod. base tabac	95	103,8	1,1	2,3
(C2) Produits de la cokéfaction et du raffinage	21	117,9	5,3	67,9
(C3) Equip. élec., électronique, informatiq. ; machines	136	102,1	0,2	1,3
(C4) Matériels de transport	306	106,6	0,1	0,2
(C5) Autres prod. industriels	422	106,5	0,7	8,7
Ensemble des marchés				
BE : Total de l'industrie	1000	108,2	1,1	8,0
CZ : Produits manufacturés	829	106,6	0,7	6,1
(C1) Denrées alimentaires, boissons & prod. base tabac	169	104,2	0,3	2,5
(C2) Produits de la cokéfaction et du raffinage	31	121,6	4,4	58,7
(C3) Equip. élec., électronique, informatiq. ; machines	92	103,1	0,2	1,7
(C4) Matériels de transport	159	106,6	0,3	1,4
(C5) Autres prod. industriels	378	107,3	0,8	7,5

Source : Insee

Prix d'importation des produits industriels : +1,9 %

En juillet 2021, les prix d'importation des produits industriels augmentent de 1,9 % (après +1,4 %), tirés par ceux des hydrocarbures non raffinés. Ceux des produits manufacturés augmentent de 0,9 %, comme au mois précédent. Sur un an, les prix d'importation des produits industriels augmentent de nouveau très fortement : +11,9 % (après +10,5 %).

Les prix des « autres produits industriels » augmentent de nouveau de 1,1 % sur un mois. Ceux de l'habillement enregistrent une nette hausse saisonnière de 3,3 % (après -0,5 %). Les prix des produits métallurgiques ralentissent légèrement (+2,3 % après +3,0 %) tout comme ceux des produits chimiques (+0,9 % après +1,7 %). Sur un an, les prix des « autres produits industriels » augmentent de 10,5 % en juillet 2021 (après +9,4 %).

Les prix des produits de la cokéfaction et du raffinage ralentissent légèrement sur un mois (+4,6 % après +6,4 %) mais restent en forte hausse sur un an (+54,3 % après +60,3 %).

Enfin, les prix des équipements électriques, électroniques, informatiques et machines sont en hausse de 0,3 % sur un mois (comme au mois précédent) et de 1,6 % sur un an (après +1,4 %).

Indices de prix d'importation des produits industriels

Référence 100 en 2015

Niveaux A 10 et A 17 de la CPF rév. 2	Poids	Juil.21	Évolution en %	
			Sur un mois	Sur un an
BE : Total de l'industrie	1000	108,9	1,9	11,9
CZ : Produits manufacturés	s	106,2	0,9	7,5
(C1) Denrées alimentaires, boissons & prod. base tabac	73	107,0	0,2	4,3
(C2) Produits de la cokéfaction et du raffinage	40	114,8	4,6	54,3
(C3) Equip. élec., électronique, informatiq. ; machines	225	100,1	0,3	1,6
(C4) Matériels de transport	188	103,6	-0,1	1,5
(C5) Autres prod. industriels	s	109,2	1,1	10,5

s : secret statistique

Source : Insee

Révisions des variations

(en point de %)

	Avr.21 / Mars 21	Mai 21 / Avr.21	Juin 21 / Mai 21
Indices de prix de production de l'industrie française pour :			
- le marché français	//	//	//
- les marchés extérieurs	//	-0,1	+0,2
- l'ensemble des marchés	//	//	+0,1
Indice de prix d'importation des produits industriels	//	+0,1	//

Lecture : l'évolution de l'indice de prix de production de l'industrie française pour le marché français entre mai 2021 et juin 2021 n'est pas révisée : elle s'établit à +1,1 %, comme publiée fin juillet 2021.

Pour en savoir plus

Définition

Les indices de prix de production de l'industrie mesurent l'évolution des prix de la production des biens et services, liés à une activité industrielle déterminée et vendus sur le marché intérieur français ou sur les marchés extérieurs.

Les indices de prix d'importation de produits industriels mesurent l'évolution des prix des produits et prestations achetés par des agents économiques implantés sur le territoire français à des agents non résidents.

Méthode de calcul

Ils sont calculés à partir des résultats de l'enquête « Observation des prix de l'industrie et des services » (Opise) réalisée par l'Insee.

La documentation méthodologique est disponible à l'adresse suivante : <https://www.insee.fr/fr/metadonnees/source/indicateur/p1639/description>

Prochaine publication le 30 septembre 2021 à 8h45

Contact presse : bureau-de-presse@insee.fr

Suivez-nous aussi sur Twitter @InseeFr : twitter.com/InseeFr



Institut national de la statistique et des études économiques
88 avenue Verdier, 92541 Montrouge Cedex
Directeur de la publication : Jean-Luc Tavernier
ISSN 0151-1475