

Les immigrés en Corse : toujours une immigration européenne de travail

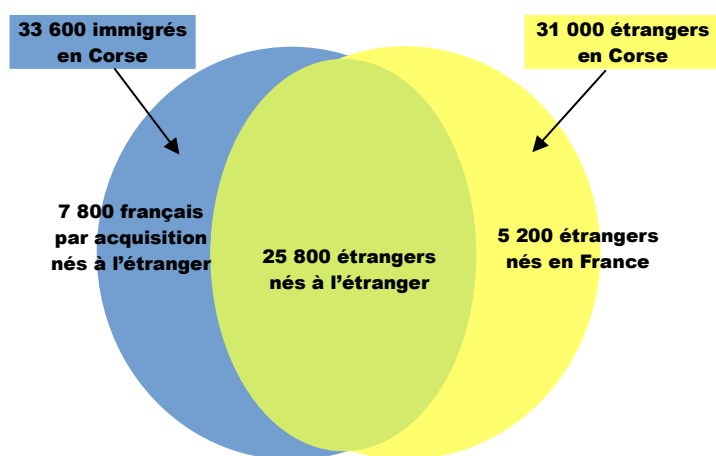
Insee Flash Corse • n° 62 • Juillet 2021

En 2018, sur l'Île de beauté, un habitant sur dix est immigré. Originaires principalement d'Europe, ce sont majoritairement des hommes actifs. Ils sont nombreux en particulier à être ouvriers dans le bâtiment. Moins souvent en emploi et à temps plein, les femmes immigrées sont fréquemment employées dans les services notamment en tant qu'aides à domicile.

Il vient de Lisbonne et travaille comme ouvrier dans la construction. Elle est originaire de Rabat et employée comme aide à domicile. Comme eux, 33 600 immigrés habitent en Corse en 2018 **définitions ► figure 1**. Ils représentent 9,9 % de la population insulaire. L'île se situe ainsi au troisième rang des régions métropolitaines pour sa proportion de population immigrée. Au premier rang, l'île-de-France se démarque fortement des autres territoires (19,8 %) suivie de Provence-Alpes-Côte d'Azur (10,9 %). Sur l'île, leur part est stable depuis 2012 (10,1 %). *A contrario*, elle augmente en France métropolitaine (+ 1 point en 6 ans). Ainsi, l'écart de la région avec la moyenne nationale (9,8 %) se réduit.

tendance est à contre courant de celle de France métropolitaine où cette proportion est plus faible (34,9 %) et diminue de 2,5 points. Toutefois, le Maroc reste le premier pays d'origine des immigrés en région (29,1 %). En seconde position, le Portugal, maintient sa croissance (+ 1 point en 6 ans). Ces deux pays représentent la majorité de la population immigrée insulaire (53,2 %). Sur l'île, les immigrés acquièrent bien moins souvent la nationalité française qu'en moyenne nationale (23,3 % contre 37,9 %). Cette spécificité s'explique par la plus forte présence des immigrés européens et notamment natifs du Portugal moins enclins à demander la nationalité française que ceux provenant d'un pays hors UE.

► 1. Nombre de personnes selon le statut d'immigré ou d'étranger



Source : Insee, recensement de la population 2018.

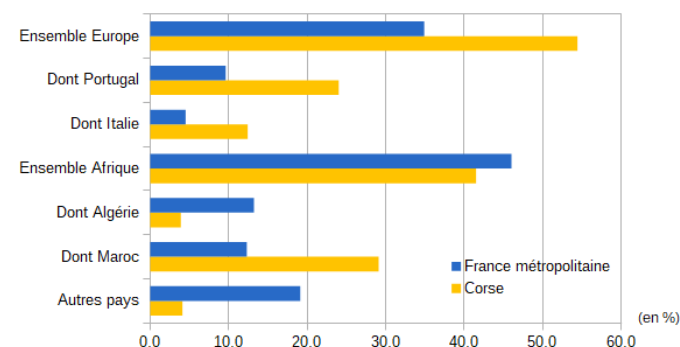
L'Europe, principal continent d'origine

En Corse, l'immigration d'origine européenne est majoritaire. Son poids progresse encore de 3 points pour atteindre 54,4 % en 2018, au détriment des immigrés originaires d'Afrique ► **figure 2**. Cette

Une immigration essentiellement de travail

La population immigrée insulaire a toutes les caractéristiques d'une immigration de travail. En particulier, elle est majoritairement masculine (54,0 % contre 48,7 % en France Métropolitaine). De plus, parmi les hommes immigrés, ceux en âge de travailler (de 15 à 64 ans) sont surreprésentés (78,7 % contre 62,0 % en moyenne masculine régionale). Enfin, leur taux d'activité (83,2 % contre 76,9 %) et d'emploi (74,0 % contre 69,4 %) sont aussi supérieurs à ceux de la population masculine régionale.

► 2. Répartition de la population immigrée en Corse selon le pays de naissance



Source : Insee, recensement de la population 2018.

Parallèlement, la part des femmes immigrées en âge de travailler est identique à celles des hommes immigrés, mais elles sont moins souvent en activité (46,8 %) et bien moins nombreuses à être en emploi (38,8 %) qu'en moyenne féminine régionale. Notamment, près de 27,0 % se déclarent chômeuses. Elles tirent à la hausse la part d'immigrés chômeurs (16,5 % soit 5 points de plus que la moyenne régionale).

Des hommes ouvriers, des femmes employées

Les immigrés occupent 11,6 % des emplois de la région. Ils sont surreprésentés chez les ouvriers et les employés. En effet, peu qualifiés, près de la moitié déclarent n'avoir aucun diplôme ou au mieux l'équivalent du Brevet.

Deux hommes immigrés sur trois occupent des emplois d'ouvriers, soit deux fois plus que la population masculine régionale. De fait, ils exercent rarement une profession intermédiaire et sont moins souvent cadres. Ils sont près de la moitié à travailler dans la construction dont ils occupent 35,5 % des emplois. L'agriculture est le deuxième secteur où la part d'immigrés dans l'emploi est la plus élevée (17,4 %). Ils sont 6,7 % à y travailler, soit deux points de plus que la moyenne des hommes en région.

Quant aux femmes immigrées en emploi, elles sont plus fréquemment employées que l'ensemble des femmes insulaires (56,8 % contre 49,3 %). Près de la moitié d'entre elles exercent une profession dans les services directs aux particuliers telle qu'aide à domicile, aide ménagère ou employées dans les services hospitaliers et de l'hôtellerie-restauration

► **figure 3.** Ces emplois étant davantage exercés à temps partiel, 30 % des femmes immigrés ne travaillent pas à temps plein contre 17,8 % en moyenne. ●

Déborah Caruso, Isabelle Tourtin-Battini (Insee)

► Définitions

Immigré : personne née étrangère à l'étranger et résidant en France, qu'elle ait acquis ou non la nationalité française. La qualité d'immigré est permanente. Cette définition se distingue de celle d'**étranger** : personne n'ayant pas la nationalité française, mais qui peut être née en France ► **figure 1.**

Le chômage déclaré au recensement représente l'ensemble des personnes de 15 à 64 ans qui se déclarent chômeuses au recensement de la population. Il diffère du chômage au sens du BIT. **La part des chômeurs** calculée dans cette étude est le rapport entre le nombre de personnes de 15 à 64 ans se déclarant au chômage et le nombre d'actifs (actifs se déclarant en emploi et actifs se déclarant chômeurs) de 15 à 64 ans.

Emploi : les personnes employées au sens du recensement de la population sont celles ayant déclaré avoir un emploi dans le formulaire du recensement. Cette notion est différente de celle de l'emploi au sens du BIT.

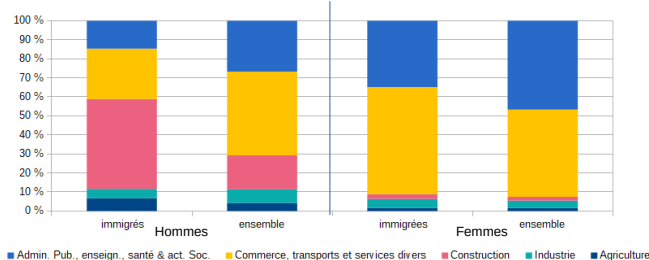
► Source

Cette étude repose sur l'exploitation des données du recensement 2018. Les évolutions sont calculées à partir du millésime 2012.

► Pour en savoir plus

- Population immigrée : une main-d'œuvre plus européenne, Insee Flash Corse n° 6, juin 2015.
- En 2017, 44 % de la hausse de la population provient des immigrés, Insee Première n° 1849, avril 2021.
- Etrangers – Immigrés 2017 Région de Corse, Insee.

► 3. Répartition des actifs en emploi selon le secteur d'activité en Corse en 2018

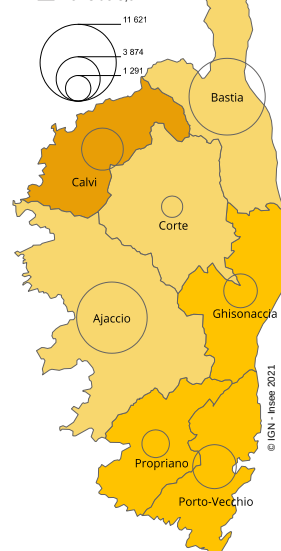


Source : Insee, recensement de la population 2018.

Part des immigrés par zone d'emploi

C'est dans la zone d'emploi (ZE) de Calvi que la part des immigrés dans la population est la plus importante (15,5 %), en lien avec la présence des militaires de la Légion Étrangère de Calvi. Les zones du sud suivent de près avec 14,3 % d'immigrés pour Porto-Vecchio, 13,7 % dans la zone de Propriano et 13,2 % dans celle de Ghisonaccia. Toutefois, comme sur le continent, la population immigrée s'installe davantage dans les grandes villes de l'île mais moins qu'en moyenne régionale. Ainsi, ils sont 34,6 % de la population immigrée à vivre dans la ZE de Bastia et 29,8 % dans celle d'Ajaccio.

Part et nombre des immigrés par zone d'emploi en %



Source : Insee, recensement de la population 2018.

