

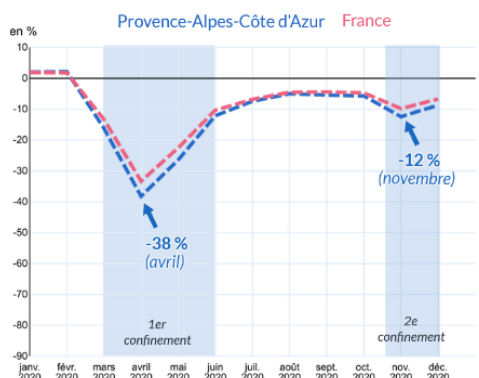
COMMUNIQUÉ DE PRESSE

Bilan économique 2020

L'économie régionale particulièrement touchée par la crise, un choc amorti sur l'emploi

Activité économique

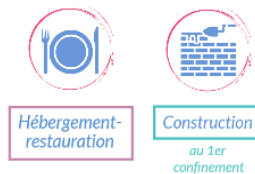
Une année au rythme des restrictions sanitaires



-10% sur l'ensemble de l'année

La région + touchée que la moyenne nationale

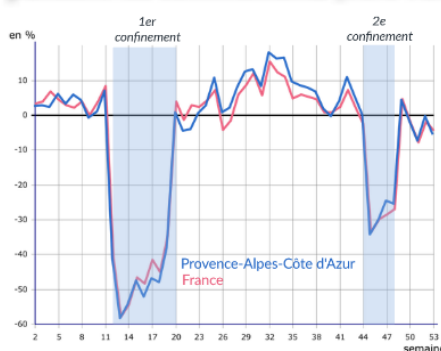
Deux secteurs particulièrement affectés



Évolution sectorielle mensuelle des heures rémunérées par rapport au même mois de l'année 2019
Sources : DSN ; traitement provisoire Insee.

Consommation

Les paiements par carte bancaire reculent brutalement pendant les confinements (hors vente à distance)



L'écart avec 2019 atteint presque -60% fin mars

Évolution hebdomadaire des montants des transactions 2020 par carte bancaire CB par rapport à la même semaine de 2019
Sources : Cartes bancaires CB, calculs Insee.

Tourisme

Le tourisme frappé comme nul autre secteur par la crise sanitaire



Hôtels
Provence-Alpes-Côte d'Azur : -45,6 %
France : -51 %



Campings
Provence-Alpes-Côte d'Azur : -16,3 %
France de province : -15,2 %

Source : Insee en partenariat avec les comités régionaux du tourisme (CRT).

Transports

Les restrictions sanitaires affectent durement le transport de voyageurs

Nombre de voyageurs aériens divisé par trois



Trafic des lignes régulières -42 %



Entreprises

Face à la crise, plus de micro-entreprises créées



• micro-entreprises



• entreprises individuelles "classiques"
• sociétés

Avec les prêts garantis par l'État, les crédits bancaires accélèrent



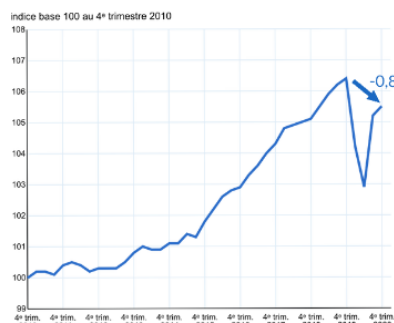
Des crédits plus dynamiques qu'au niveau national



Les défaillances en forte baisse

Emploi

Un recul de l'emploi limité par le recours à l'activité partielle



Repli de l'emploi limité -16 000 postes soit -0,8 %

Expliqué par un recours massif à l'activité partielle jusqu'à 10 % des salariés entre avril et décembre 2020

+

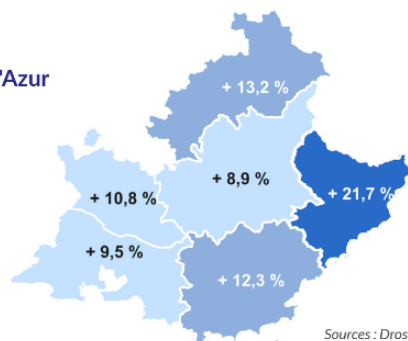
Gel des embauches et du recours à l'interim

Évolution de l'emploi salarié
Sources : Insee, estimations d'emploi ; estimations trimestrielles Acooss-Urssaf, Dares, Insee.

Minima sociaux

En 2020, le nombre de foyers allocataires du RSA augmente fortement

Provence-Alpes-Côte d'Azur
+12 %
173 000 foyers allocataires



Sources : Dros - Cnaf - CCMSA

Demande d'emploi

Hausse de la demande d'emploi

Nombre de demandeurs d'emploi dans les catégories A, B et C

+3,6 %



Hausse plus marquée dans : les Alpes-Maritimes et les Hautes-Alpes

Sources : Pôle emploi-Dares, STMT.

Pour en savoir plus

Insee Conjoncture Provence-Alpes-Côte d'Azur n° 34, juillet 2021



Contact presse

Insee Provence-Alpes-Côte d'Azur - Julien Mêlé
04 91 17 59 11 - 06 61 35 63 73 - dr13-relations-avec-la-presse@insee.fr