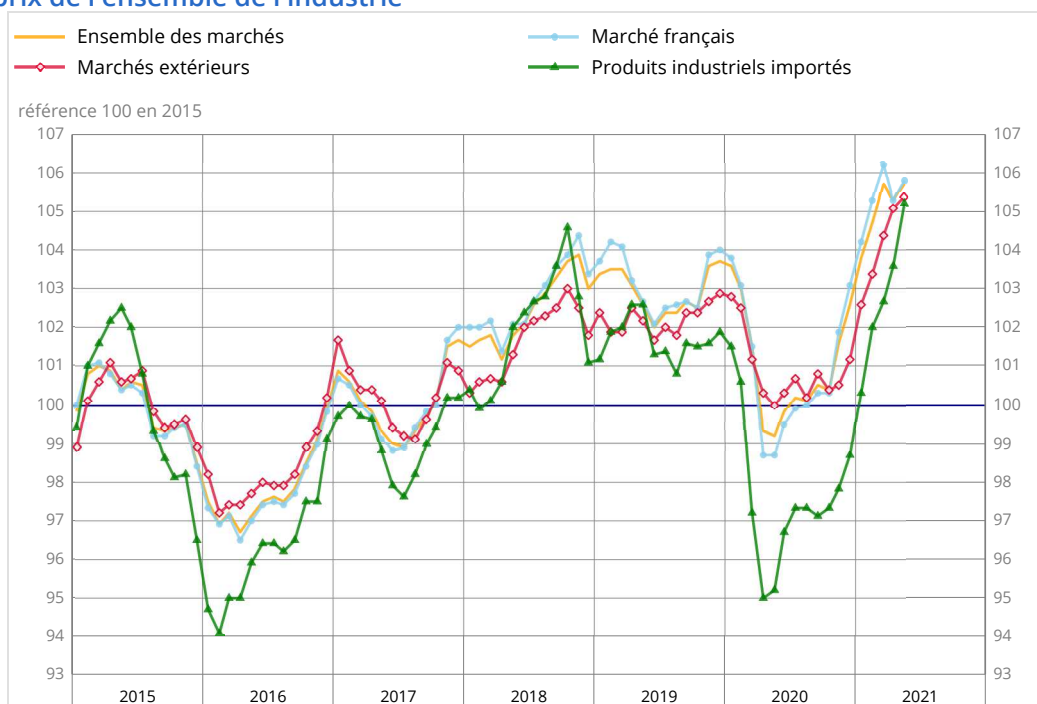


En mai 2021, les prix de production de l'industrie française augmentent de 0,4 % sur un mois et de 6,6 % sur un an

INDICES DE PRIX DE PRODUCTION ET D'IMPORTATION DE L'INDUSTRIE (IPPI) - MAI 2021

Informations Rapides · 30 juin 2021 · n° 171

Indices de prix de l'ensemble de l'industrie



Source : Insee

Prix de production de l'industrie française : +0,4 %

Les prix de production de l'industrie française augmentent de 0,4 % en mai 2021 (après -0,4 %) : les prix des produits destinés au marché intérieur rebondissent (+0,5 % après -0,8 %) tandis que ceux destinés aux marchés extérieurs décèlent (+0,3 % après +0,7 %). Sur un an, les prix de production de l'industrie française augmentent toujours fortement (+6,6 % après +6,0 %), conséquence de la faiblesse des prix observée au printemps 2020 en lien avec la crise sanitaire mais aussi des envolées récentes des cours de certaines matières premières du fait de la reprise économique.

MARCHÉ FRANÇAIS : +0,5 %

Les prix de production de l'industrie française pour le marché français rebondissent en mai 2021 (+0,5 % après -0,8 %). Les prix des produits manufacturés accélèrent légèrement (+0,8 % après +0,6 %) tandis que ceux des industries extractives, énergie et eau restent orientés à la baisse. Sur un an, les prix de production de l'industrie française pour le marché français augmentent de 7,2 % en mai 2021 (après +6,7 %).

Légère baisse des prix des produits des industries extractives, énergie et eau

En mai 2021, les prix des produits des industries extractives, énergie, eau diminuent de 0,4 % (après -4,9 %). Les prix de production et de commerce de l'électricité baissent de nouveau de façon saisonnière (-2,8 % après -2,5 %). À l'inverse, ceux du commerce du gaz par conduite rebondissent nettement (+6,7 % après -0,4 %). Sur un an, les prix des produits des industries extractives, énergie, eau augmentent de 11,0 % (après +10,3 %).

Dynamisme persistant des prix des « autres produits industriels »

Les prix des « autres produits industriels » restent très dynamiques en mai 2021 (+0,9 % après +1,0 %), en raison principalement de hausses de cours de matières premières. Les prix des produits chimiques augmentent de nouveau fortement (+2,7 % après +2,8 %), tout comme ceux des produits métallurgiques (+2,2 % après +2,6 %). Sur un an, les prix des « autres produits industriels » accélèrent de nouveau en mai 2021 (+5,2 % après +4,0 % et +2,6 %).

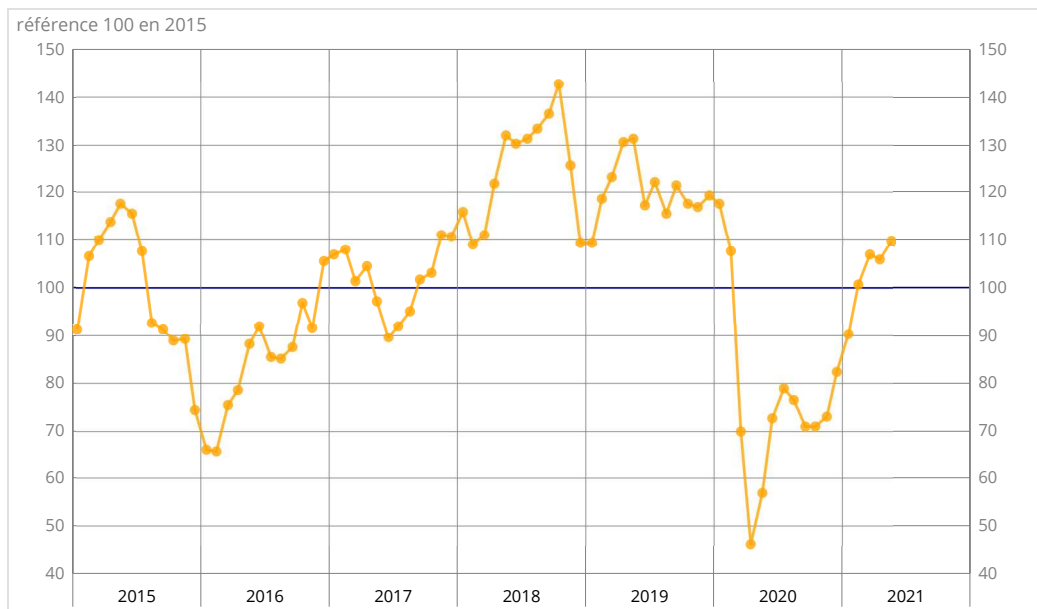
Hausse des prix des produits alimentaires et boissons

En mai 2021, les prix des produits alimentaires et boissons augmentent de 0,6 % (après +0,4 %), tirés notamment à la hausse par ceux des viandes de boucherie et produits d'abattage (+1,8 %, comme au moins précédent) et des produits laitiers et fromages (+0,8 % après +0,7 %). Sur un an, les prix des produits alimentaires et boissons accélèrent nettement (+2,4 % après +1,5 %).

Hausse modérée des prix des produits du raffinage sur un mois

Dans le sillage des cours du pétrole, les prix des produits pétroliers raffinés rebondissent en mai 2021 sur un mois (+3,4 % après -0,9 %) ; sur un an, ils restent en forte hausse (+ 92,5 % après +128,7 %).

Indice de prix de production française des produits de la cokéfaction et du raffinage pour le marché français



Source : Insee

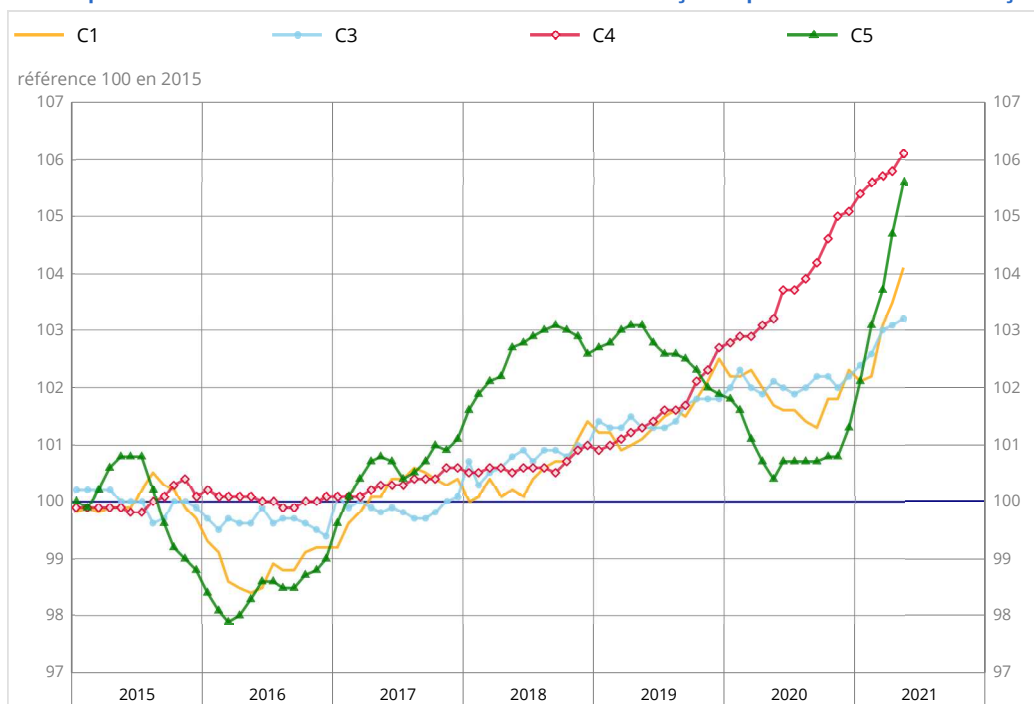
Légère hausse des prix des matériels de transport

En mai 2021, les prix des matériels de transport augmentent légèrement sur un mois (+0,3 % après +0,1 %), tirés par ceux des véhicules automobiles (+0,6 % après +0,1 %) ; sur un an, ils sont en hausse de 2,8 % (après +2,6 %).

Quasi-stabilité des prix des équipements électriques, électroniques, informatiques et machines

En mai 2021, les prix des équipements électriques, électroniques, informatiques et machines restent quasi stables sur un mois (+0,1 %, comme au mois précédent) et augmentent de 1,1 % sur un an (après +1,2 %).

Indices de prix de production de l'industrie manufacturière française pour le marché français



Source : Insee

MARCHÉS EXTÉRIEURS : +0,3 %

En mai 2021, les prix des produits industriels français destinés aux marchés extérieurs décélèrent (+0,3 % après +0,7 %), comme ceux des produits manufacturés (+0,4 % après +0,5 %). Néanmoins, ils accélèrent de nouveau sur un an (+5,4 % après +4,8 % et +3,2 %).

Les prix des « autres produits industriels » restent dynamiques sur un mois (+1,0 % après +1,3 %), tirés par ceux des produits métallurgiques (+3,3 % après +3,5 %) et des produits chimiques (+1,4 % après +1,3 %). Sur un an, les prix des « autres produits industriels » accélèrent de nouveau en mai 2021 (+7,8 % après +5,9 % et +3,9 %).

Dans le sillage des cours du pétrole, les prix des produits du raffinage repartent à la hausse sur un mois (+3,8 % après +0,1 %) et restent très dynamiques sur un an (+102,3 % après +121,7 %).

À l'inverse, les prix des matériels de transport diminuent en mai 2021 sur un mois (-0,4 % après -0,2 %), comme sur un an (-2,0 % après -1,8 %).

Indices de prix de production de l'industrie française selon le marché auquel elle est destinée

Référence 100 en 2015

Niveaux A 10 et A 17 de la CPF rév. 2	Poids	Mai 21	Évolution en %	
			Sur un mois	Sur un an
Marché français				
BE : Total de l'industrie	1000	105,8	0,5	7,2
(DE) Prod. des industries extractives, énergie, eau	233	108,4	-0,4	11,0
CZ : Produits manufacturés	767	105,2	0,8	6,0
(C1) Denrées alimentaires, boissons & prod. base tabac	199	104,1	0,6	2,4
(C2) Produits de la cokéfaction et du raffinage	36	109,7	3,4	92,5
(C3) Équip. élec., électronique, informatiq. ; machines	74	103,2	0,1	1,1
(C4) Matériels de transport	99	106,1	0,3	2,8
(C5) Autres prod. industriels	359	105,6	0,9	5,2
Marchés extérieurs				
BE : Total de l'industrie	1000	105,4	0,3	5,4
CZ : Produits manufacturés	980	104,5	0,4	4,0
(C1) Denrées alimentaires, boissons & prod. base tabac	95	102,8	0,0	-0,2
(C2) Produits de la cokéfaction et du raffinage	21	105,2	3,8	102,3
(C3) Équip. élec., électronique, informatiq. ; machines	136	101,4	0,2	0,7
(C4) Matériels de transport	306	106,1	-0,4	-2,0
(C5) Autres prod. industriels	422	105,0	1,0	7,8
Ensemble des marchés				
BE : Total de l'industrie	1000	105,7	0,4	6,6
CZ : Produits manufacturés	829	105,0	0,7	5,3
(C1) Denrées alimentaires, boissons & prod. base tabac	169	104,0	0,6	2,1
(C2) Produits de la cokéfaction et du raffinage	31	108,4	3,4	94,6
(C3) Équip. élec., électronique, informatiq. ; machines	92	102,4	0,2	0,9
(C4) Matériels de transport	159	106,0	0,0	0,1
(C5) Autres prod. industriels	378	105,4	0,9	5,9

Source : Insee

Prix d'importation des produits industriels : +1,5 %

En mai 2021, les prix d'importation des produits industriels accélèrent nettement (+1,5 % après +0,9 %), tirés par ceux des produits manufacturés (+0,9 % après +0,7 %) et des hydrocarbures non raffinés. Sur un an, ils augmentent très fortement : +10,5 % (après +9,1 % au mois précédent).

Les prix des « autres produits industriels » augmentent de 1,2 % sur un mois (comme au mois précédent), du fait du renchérissement des matières premières (acier, métaux non ferreux, pétrole, bois...). Les prix restent notamment en forte hausse pour les produits métallurgiques (+4,1 % après +3,8 %) et les produits chimiques (+1,8 % après +2,6 %). Sur un an, les prix des « autres produits industriels » continuent d'accélérer : +7,9 % (après +5,8 % et +4,0 %).

Les prix des produits de la cokéfaction et du raffinage augmentent de 4,0 % sur un mois (après +0,8 %) et de 92,0 % sur un an (après +84,9 %).

Les prix des matériels de transport repartent à la hausse sur un mois (+0,5 % après une stabilité), tirés par ceux des véhicules automobiles, remorques et semi-remorques (+0,7 % après +0,1 %). Sur un an, ils accélèrent (+1,6 % après +1,2 %).

Enfin, les prix des produits alimentaires, boissons et tabac augmentent de 0,5 % sur un mois (après +0,8 %) et de 4,0 % sur un an (après +3,3 %).

Niveaux A 10 et A 17 de la CPF rév. 2	Poids	Mai 21	Évolution en %	
			Sur un mois	Sur un an
BE : Total de l'industrie	1000	105,2	1,5	10,5
CZ : Produits manufacturés	s	104,2	0,9	6,3
(C1) Denrées alimentaires, boissons & prod. base tabac	73	106,1	0,5	4,0
(C2) Produits de la cokéfaction et du raffinage	40	103,3	4,0	92,0
(C3) Équip. élec., électronique, informatiq. ; machines	225	99,2	0,1	0,5
(C4) Matériels de transport	188	103,4	0,5	1,6
(C5) Autres prod. industriels	s	106,6	1,2	7,9

s : secret statistique

Source : Insee

Révisions des variations

(en point de %)

	Févr.21 / Janv.21	Mars 21 / Févr.21	Avr.21 / Mars 21
Indices de prix de production de l'industrie française pour :			
- le marché français	+0,1	-0,1	-0,5
- les marchés extérieurs	//	//	-0,1
- l'ensemble des marchés	//	//	-0,4
Indice de prix d'importation des produits industriels	//	//	//

Lecture : l'évolution de l'indice de prix de production de l'industrie française pour le marché français entre mars 2021 et avril 2021 est révisée à la baisse de 0,5 point à -0,8 %, principalement en raison de la révision des prix de production et de distribution d'électricité, de gaz, de vapeur et d'air conditionné.

Pour en savoir plus

Définition

Les indices de prix de production de l'industrie mesurent l'évolution des prix de la production des biens et services, liés à une activité industrielle déterminée et vendus sur le marché intérieur français ou sur les marchés extérieurs.

Les indices de prix d'importation de produits industriels mesurent l'évolution des prix des produits et prestations achetés par des agents économiques implantés sur le territoire français à des agents non résidents.

Méthode de calcul

Ils sont calculés à partir des résultats de l'enquête « Observation des prix de l'industrie et des services » (Opise) réalisée par l'Insee.

La documentation méthodologique est disponible à l'adresse suivante : <https://www.insee.fr/fr/metadonnees/source/indicateur/p1639/description>

Prochaine publication le 29 juillet 2021 à 8h45

Contact presse : bureau-de-presse@insee.fr

Suivez-nous aussi sur Twitter @InseeFr : twitter.com/InseeFr



Institut national de la statistique et des études économiques
88 avenue Verdier, 92541 Montrouge Cedex
Directeur de la publication : Jean-Luc Tavernier
ISSN 0151-1475