

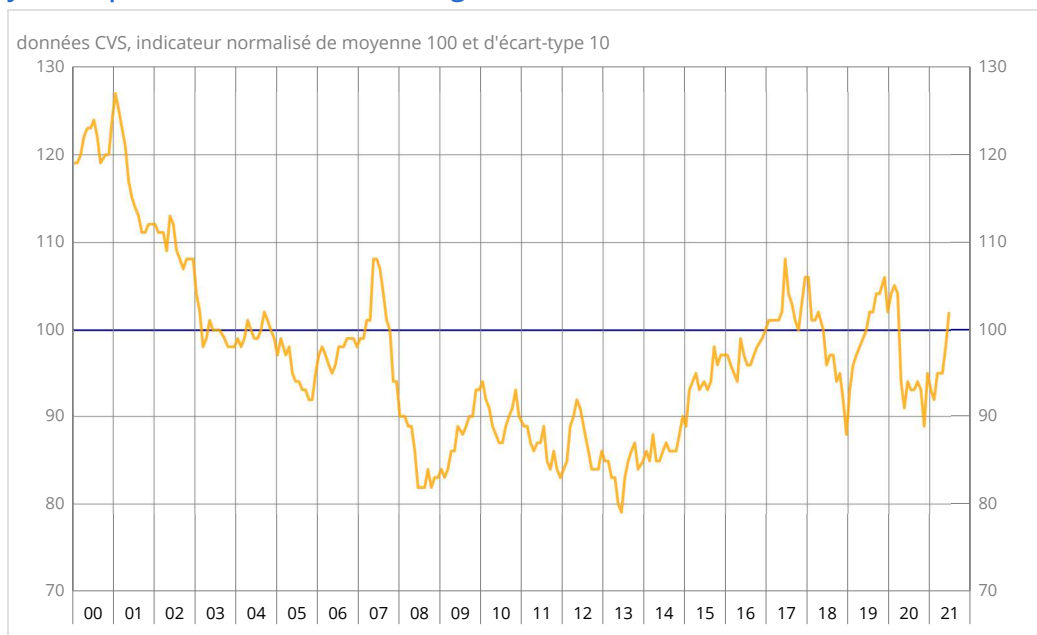
En juin 2021, la confiance des ménages augmente nettement et dépasse sa moyenne de longue période pour la première fois depuis le début de la crise sanitaire

ENQUÊTE MENSUELLE DE CONJONCTURE AUPRÈS DES MÉNAGES - JUIN 2021

Informations Rapides · 29 juin 2021 · n° 168

En juin 2021, la confiance des ménages dans la situation économique augmente nettement. À 102, l'indicateur qui la synthétise gagne quatre points et repasse au-dessus de sa moyenne de longue période (100), pour la première fois depuis le début de la crise sanitaire.

Indicateur synthétique de confiance des ménages



Source : Insee

Situation personnelle

Opportunité de faire des achats importants : forte hausse

En juin, la proportion de ménages estimant qu'il est opportun de faire des achats importants augmente nettement : le solde correspondant gagne dix points et atteint son plus haut niveau depuis février 2018.

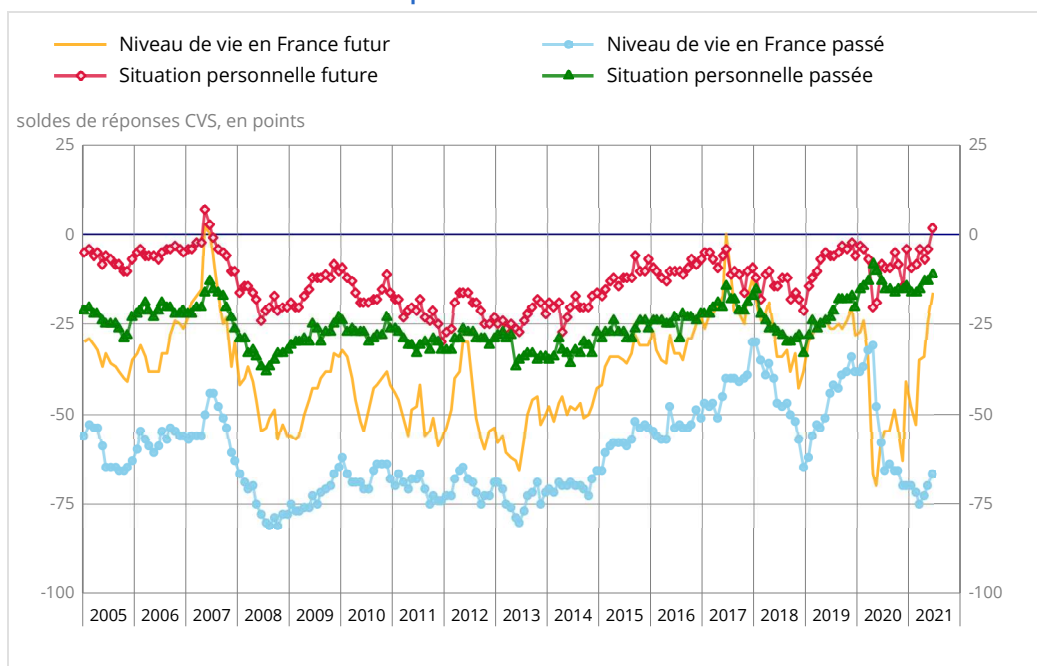
Le solde d'opinion des ménages relatif à leur situation financière future gagne six points, et s'établit à son plus haut niveau depuis juin 2007. Le solde d'opinion relatif à leur situation financière personnelle passée gagne quant à lui deux points. Les deux soldes se situent largement au-dessus de leur moyenne de longue période.

Opportunité d'épargner : à un niveau élevé mais en baisse

En juin, le solde d'opinion des ménages relatif à leur capacité d'épargne actuelle baisse d'un point mais reste très au-dessus de sa moyenne. Le solde relatif à leur capacité d'épargne future augmente de deux points, atteignant un nouveau pic historique.

En revanche, la part des ménages estimant qu'il est opportun d'épargner baisse. Le solde correspondant perd quatre points, restant néanmoins très au-dessus de sa moyenne.

Soldes d'opinion sur la situation financière personnelle et le niveau de vie en France



Source : Insee

OPINION DES MÉNAGES : l'indicateur synthétique et les soldes d'opinion

soldes de réponses CVS, en points

	Moy. (1)	Mars 21	Avr 21	Mai 21	Juin 21
Indicateur synthétique (2)	100	95	95	98	102
Situation financière personnelle - évolution passée	-21	-15	-13	-13	-11
Situation financière personnelle - perspectives d'évolution	-6	-4	-7	-4	2
Capacité d'épargne actuelle	9	25	25	29	28
Capacité d'épargne future	-8	10	12	14	16
Opportunité d'épargner	17	41	44	40	36
Opportunité de faire des achats importants	-14	-13	-11	-12	-2
Niveau de vie en France - évolution passée	-46	-75	-73	-70	-67
Niveau de vie en France - perspectives d'évolution	-26	-35	-34	-24	-16
Chômage - perspectives d'évolution	34	63	60	44	25
Prix - évolution passée	-18	-35	-35	-29	-24
Prix - perspectives d'évolution	-32	-24	-21	-15	-17

(1) Moyenne de janvier 1987 à décembre 2020

(2) L'indicateur est normalisé de manière à avoir une moyenne de 100 et un écart-type de 10 sur la période d'estimation (1987-2020)

Source : Insee, enquête mensuelle de conjoncture auprès des ménages

Contexte économique en France

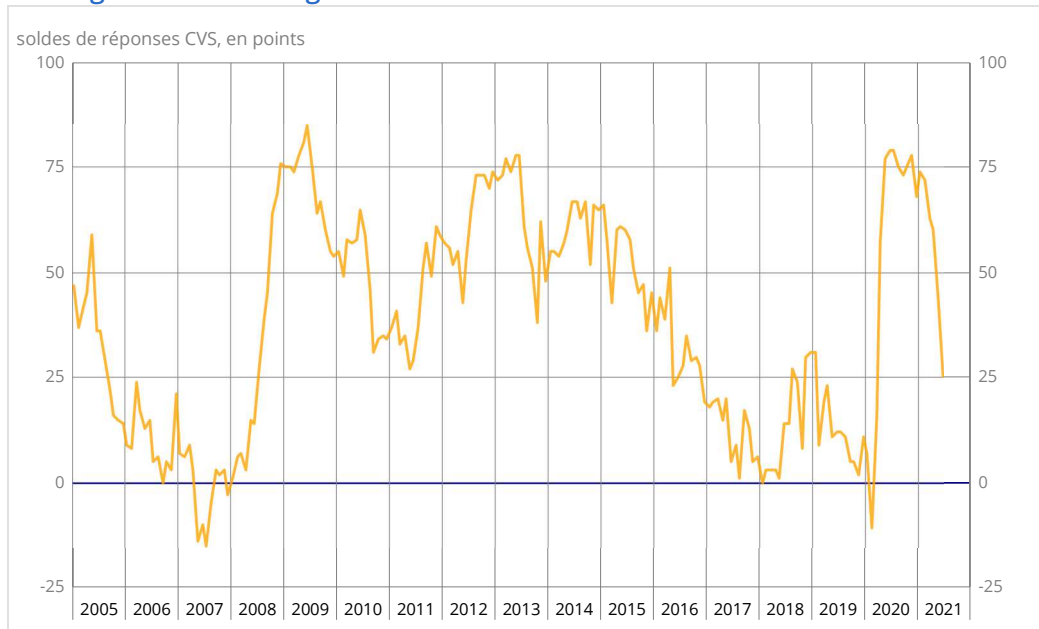
Niveau de vie en France : nette hausse

En juin, la part des ménages qui considèrent que le niveau de vie en France va s'améliorer au cours des douze prochains mois augmente nettement. Le solde correspondant gagne huit points et dépasse sa moyenne, à son plus haut niveau depuis décembre 2017.

La part des ménages qui considèrent que le niveau de vie en France s'est amélioré au cours des douze derniers mois augmente aussi. Le solde correspondant gagne trois points mais reste très en dessous de sa moyenne de longue période.

Chômage : nette baisse des craintes

Les craintes des ménages concernant l'évolution du chômage baissent nettement en juin. Le solde correspondant perd dix-neuf points et passe en dessous de sa moyenne de longue période, à son plus bas niveau depuis le début de la crise sanitaire.



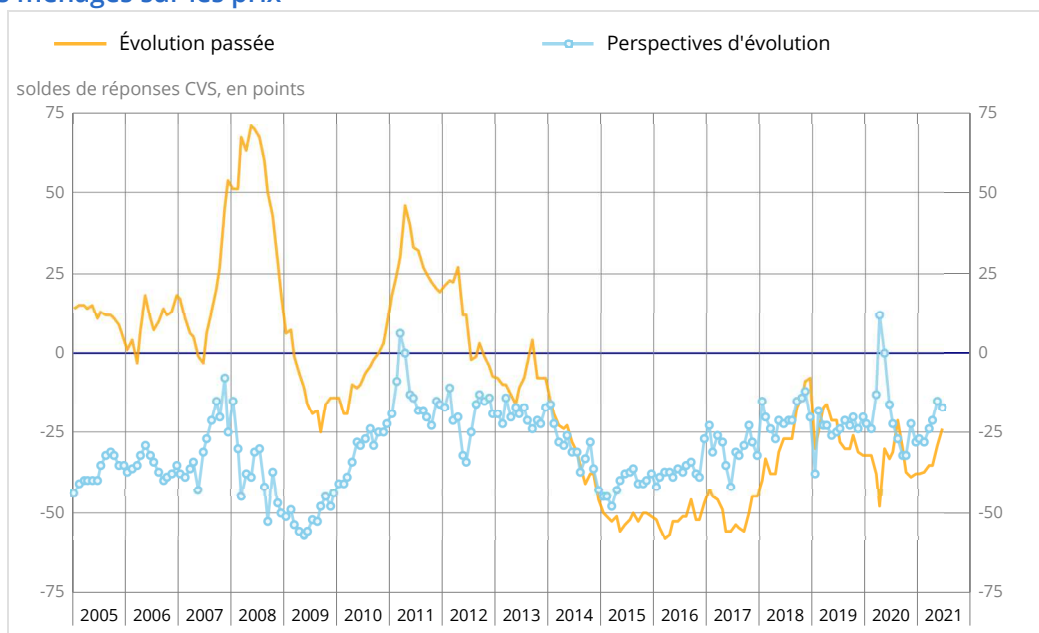
Source : Insee

Inflation anticipée : légère baisse

En juin, les ménages estimant que les prix vont augmenter au cours des douze prochains mois sont un peu moins nombreux qu'en mai. Le solde correspondant perd deux points, et se maintient au-dessus de sa moyenne de longue période.

En revanche, les ménages estimant que les prix ont augmenté au cours des douze derniers mois sont un peu plus nombreux. Le solde correspondant gagne cinq points mais demeure en dessous de sa moyenne.

Opinion des ménages sur les prix



Source : Insee

Pour en savoir plus

Définition – L'indicateur synthétique de confiance des ménages résume leur opinion sur la situation économique : plus sa valeur est élevée, plus le jugement des ménages sur la situation économique est favorable. Il est calculé selon la technique de l'analyse factorielle, qui permet de résumer l'évolution concomitante de plusieurs variables dont les mouvements sont très corrélés. L'indicateur décrit ici la composante commune de 8 soldes d'opinion : niveau de vie passé et futur en France, situation financière personnelle passée et future, chômage, opportunité de faire des achats importants, capacité d'épargne actuelle et capacité d'épargne future.

Méthode de calcul – Environ 2000 ménages sont interrogés par téléphone, au cours des trois premières semaines de chaque mois. Les réponses à cette enquête ont été collectées du 28 mai au 17 juin 2021. Pour chaque question posée, on calcule un solde d'opinion par différence entre les pourcentages de réponses positives et négatives. Le niveau de ces soldes n'étant pas directement interprétable, les commentaires s'appuient sur leurs seules évolutions et écarts à la moyenne de long terme. Les coefficients saisonniers étant recalculés chaque mois, l'historique des soldes corrigés des variations saisonnières (CVS) est légèrement révisé à l'occasion de chaque publication. Prochaine publication : le 28 juillet 2021 à 8h45

Contact presse : bureau-de-presse@insee.fr

Suivez-nous aussi sur Twitter @InseeFr : twitter.com/InseeFr