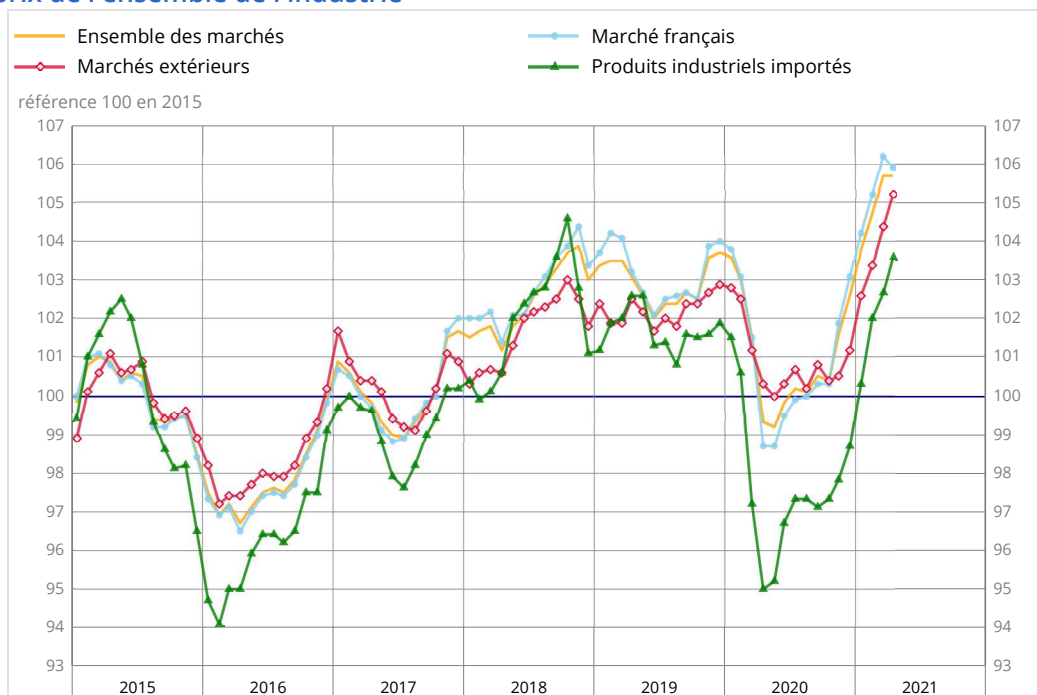


# En avril 2021, les prix de production de l'industrie française sont stables sur un mois et augmentent de 6,4 % sur un an

INDICES DE PRIX DE PRODUCTION ET D'IMPORTATION DE L'INDUSTRIE (IPPI) - AVRIL 2021

Informations Rapides · 28 mai 2021 · n° 139

## Indices de prix de l'ensemble de l'industrie



Source : Insee

## Prix de production de l'industrie française : stabilité

Les prix de production de l'industrie française sont stables en avril 2021 (après +1,0 %), la baisse des prix des produits destinés au marché intérieur (-0,3 % après +1,0 %) étant compensée par la hausse de ceux destinés aux marchés extérieurs (+0,8 % après +1,0 %). Sur un an, les prix de production de l'industrie française accélèrent fortement (+6,4 % après +4,1 %), conséquence de la faiblesse des prix observée au printemps 2020 en lien avec la pandémie de Covid-19.

### MARCHÉ FRANÇAIS : -0,3 %

Les prix de production de l'industrie française pour le marché français se replient en avril 2021 (-0,3 % après +1,0 %). La forte baisse saisonnière des produits des industries extractives, énergie et eau n'est pas totalement contrebalancée par la hausse des prix des produits manufacturés (+0,5 % après +0,9 %). Sur un an, les prix de production de l'industrie française pour le marché français accélèrent de nouveau fortement en avril 2021 (+7,3 % après +4,6 % et +2,0 %).

### Baisse saisonnière des prix des produits des industries extractives, énergie et eau

En avril 2021, les prix des produits des industries extractives, énergie, eau se replient nettement (-2,5 % après +1,0 %). Les prix de production et de distribution d'électricité, gaz, vapeur et air conditionné diminuent de 3,3 % (après +0,4 %), en raison principalement d'une baisse saisonnière des prix de transport d'électricité et, dans une moindre mesure, d'un repli des prix de production et de commerce d'électricité (-2,2 % après +1,6 %). Sur un an, les prix des produits des industries extractives, énergie, eau augmentent néanmoins de 13,0 % (après +7,4 %).

### Accélération des prix des « autres produits industriels »

Les prix des « autres produits industriels » restent très dynamiques en avril 2021 (+1,0 % après +0,7 %), en raison principalement de hausses de cours de matières premières. Les prix des produits chimiques décélèrent

légèrement (+2,2 % après +3,7 %) ; ceux des produits métallurgiques accélèrent (+3,8 % après +1,4 %), tout comme ceux des produits en caoutchouc et en plastique (+1,8 % après +0,5 %). Sur un an, les prix des « autres produits industriels » augmentent de 4,0 % en avril 2021 (après +2,6 %).

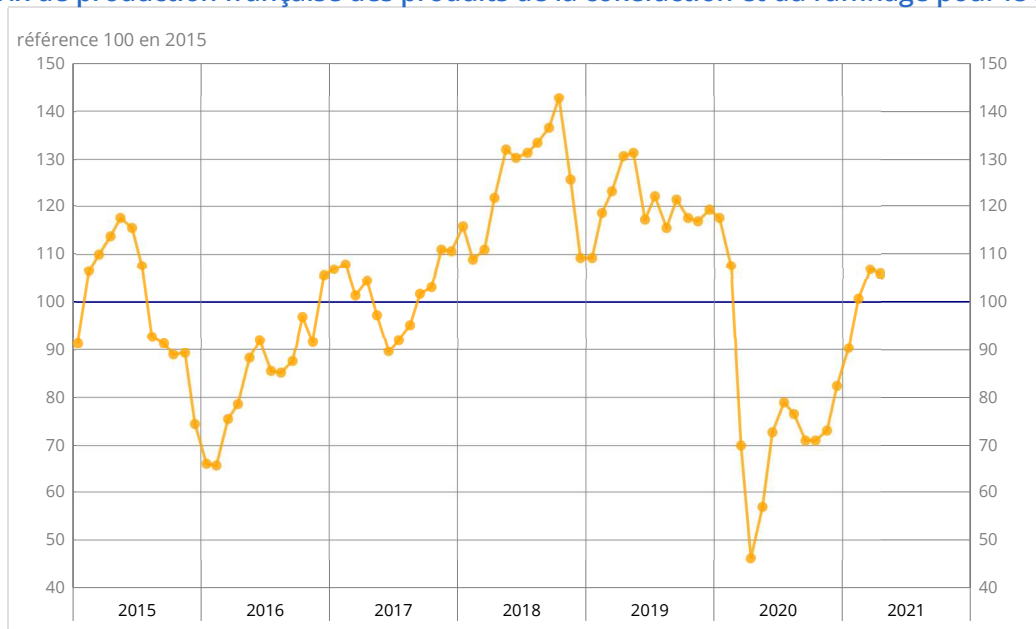
### Décélération des prix des produits alimentaires et boissons

En avril 2021, les prix des produits alimentaires et boissons augmentent de 0,3 % (après +0,7 %), tirés à la hausse par ceux des viandes de boucherie et produits d'abattage (+1,8 % après +2,3 %) et des produits laitiers et fromages (+0,6 % après +0,5 %). Sur un an, les prix des produits alimentaires et boissons augmentent de 1,3 % (après +0,7 %).

### Léger repli des prix des produits du raffinage sur un mois

Dans le sillage des cours du pétrole, les prix des produits pétroliers raffinés se replient légèrement en avril 2021 sur un mois (-0,9 % après +6,5 %) ; sur un an, ils enregistrent une hausse historique : +128,7 % (après +53,0 %).

#### Indice de prix de production française des produits de la cokéfaction et du raffinage pour le marché français



Source : Insee

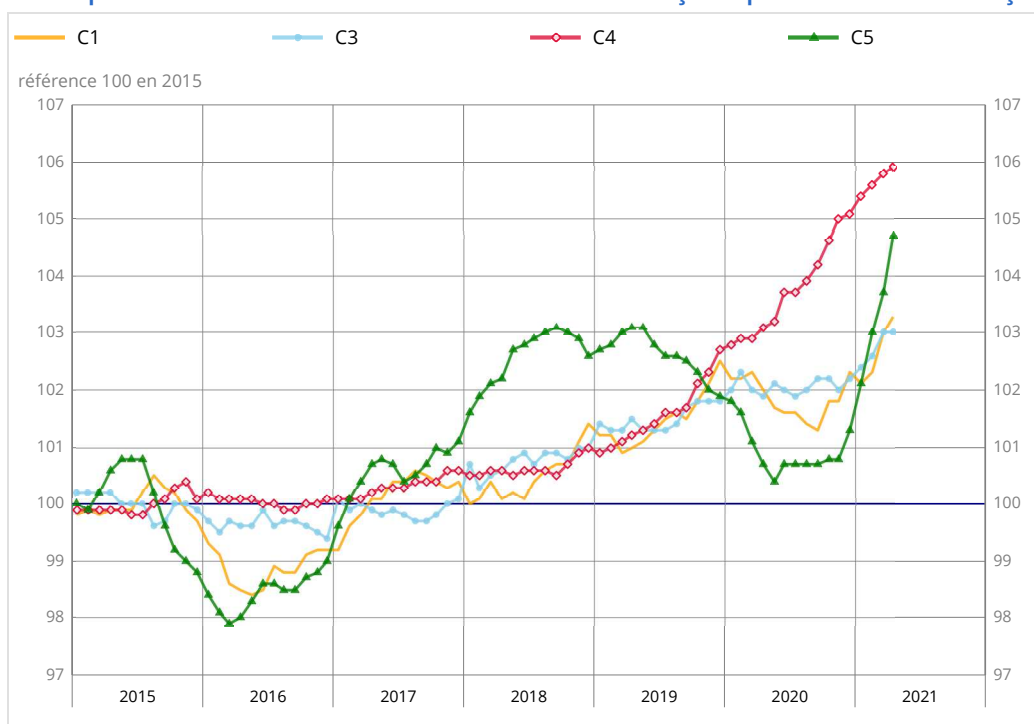
### Quasi-stabilité des prix des matériels de transport

En avril 2021, les prix des matériels de transport sont quasi stables sur un mois (+0,1 % après +0,2 %) et augmentent de 2,7 % sur un an (après +2,8 %).

### Stabilité des prix des équipements électriques, électroniques, informatiques et machines

En avril 2021, les prix des équipements électriques, électroniques, informatiques et machines sont stables sur un mois (après +0,4 %) et augmentent de 1,1 % sur un an (après +1,0 %).

#### Indices de prix de production de l'industrie manufacturière française pour le marché français



Source : Insee

## MARCHÉS EXTÉRIEURS : +0,8 %

En avril 2021, les prix des produits industriels français destinés aux marchés extérieurs augmentent de 0,8 % (après +1,0 %), tirés par ceux des produits manufacturés (+0,5 % après +1,1 %) et de l'électricité. Sur un an, ils accélèrent de nouveau (+4,9 % après +3,2 % et +0,9 %).

Les prix des « autres produits industriels » restent dynamiques sur un mois (+1,1 % après +1,5 %), tirés par ceux des produits chimiques (+1,1 % après +2,8 %), des produits métallurgiques (+3,5 % après +3,4 %) et des produits en caoutchouc et en plastique (+2,1 % après +0,5 %). Sur un an, les prix des « autres produits industriels » augmentent de 5,7 % en avril 2021 (après +3,9 % au mois précédent).

Les prix des produits alimentaires et boissons décèlent sur un mois (+0,5 % après +0,9 %) et restent orientés à la baisse sur un an (-0,8 % après -1,3 %).

Dans le sillage des cours du pétrole, les prix des produits du raffinage se replient très légèrement sur un mois (-0,6 % après +6,3 %) et accélèrent très fortement sur un an (+122,8 % après +40,9 %).

Enfin, les prix sont quasi stables en avril 2021 pour les matériels de transport (-0,1 % après +0,6 %) et pour les équipements électriques, électroniques, informatiques et machines (+0,1 % après +0,3 %).

### Indices de prix de production de l'industrie française selon le marché auquel elle est destinée

Référence 100 en 2015

| Niveaux A 10 et A 17 de la CPF rév. 2                   | Poids       | Avr.21       | Évolution en % |            |
|---|-------------|--------------|----------------|------------|
|   |             |              | Sur un mois    | Sur un an  |
| <b>Marché français</b>                                  |             |              |                |            |
| <b>BE : Total de l'industrie</b>                        | <b>1000</b> | <b>105,9</b> | <b>-0,3</b>    | <b>7,3</b> |
| (DE) Prod. des industries extractives, énergie, eau     | 233         | 111,4        | -2,5           | 13,0       |
| CZ : Produits manufacturés                              | 767         | 104,3        | 0,5            | 5,6        |
| (C1) Denrées alimentaires, boissons & prod. base tabac  | 199         | 103,3        | 0,3            | 1,3        |
| (C2) Produits de la cokéfaction et du raffinage         | 36          | 106,1        | -0,9           | 128,7      |
| (C3) Equip. élec., électronique, informatiq. ; machines | 74          | 103,0        | 0,0            | 1,1        |
| (C4) Matériels de transport                             | 99          | 105,9        | 0,1            | 2,7        |
| (C5) Autres prod. industriels                           | 359         | 104,7        | 1,0            | 4,0        |
| <b>Marchés extérieurs</b>                               |             |              |                |            |
| <b>BE : Total de l'industrie</b>                        | <b>1000</b> | <b>105,2</b> | <b>0,8</b>     | <b>4,9</b> |
| CZ : Produits manufacturés                              | 980         | 104,1        | 0,5            | 3,2        |
| (C1) Denrées alimentaires, boissons & prod. base tabac  | 95          | 103,1        | 0,5            | -0,8       |
| (C2) Produits de la cokéfaction et du raffinage         | 21          | 101,8        | -0,6           | 122,8      |
| (C3) Equip. élec., électronique, informatiq. ; machines | 136         | 101,2        | 0,1            | 0,4        |
| (C4) Matériels de transport                             | 306         | 106,6        | -0,1           | -1,7       |
| (C5) Autres prod. industriels                           | 422         | 103,8        | 1,1            | 5,7        |
| <b>Ensemble des marchés</b>                             |             |              |                |            |
| <b>BE : Total de l'industrie</b>                        | <b>1000</b> | <b>105,7</b> | <b>0,0</b>     | <b>6,4</b> |
| CZ : Produits manufacturés                              | 829         | 104,3        | 0,5            | 4,7        |
| (C1) Denrées alimentaires, boissons & prod. base tabac  | 169         | 103,3        | 0,3            | 1,0        |
| (C2) Produits de la cokéfaction et du raffinage         | 31          | 104,9        | -0,9           | 127,5      |
| (C3) Equip. élec., électronique, informatiq. ; machines | 92          | 102,2        | 0,0            | 0,8        |
| (C4) Matériels de transport                             | 159         | 106,2        | 0,1            | 0,2        |
| (C5) Autres prod. industriels                           | 378         | 104,4        | 1,0            | 4,5        |

Source : Insee

## Prix d'importation des produits industriels : +0,9 %

En avril 2021, les prix d'importation des produits industriels accélèrent légèrement (+0,9 % après +0,7 %), malgré le très léger ralentissement de ceux des produits manufacturés (+0,7 % après +0,8 %). Ils accélèrent fortement sur un an (+9,1 % après +5,7 %).

Les prix des « autres produits industriels » augmentent de 1,1 % (après +1,2 %). Du fait du renchérissement des matières premières, les prix restent en forte hausse pour les produits chimiques (+2,6 % après +4,0 %) et les produits métallurgiques (+2,8 % après +2,2 %) ; à l'inverse, ils diminuent dans l'habillement (-1,8 % après -1,0 %). Sur un an, les prix des « autres produits industriels » continuent d'accélérer : +5,6 % (après +3,9 % et +2,2 %).

Les prix des équipements électriques, électroniques, informatiques et machines augmentent de 0,4 % (après +0,1 %) tirés par ceux des ordinateurs et équipements périphériques (+1,7 % après +0,5 %) ; sur un an, ils sont en hausse de 0,6 % (après +0,1 %).

Les prix des produits alimentaires, boissons et tabac augmentent de 0,9 % sur un mois (après +0,7 %), tirés de nouveau par ceux des produits laitiers et fromages (+3,0 % après +3,5 %) et des viandes de boucherie et produits d'abattage (+3,0 % après +2,1 %). Sur un an, ils continuent d'accélérer (+3,3 % après +1,8 % et +0,8 %).

Les prix des produits de la cokéfaction et du raffinage augmentent très légèrement sur un mois (+0,7 % après +3,9 %) et accélèrent vivement sur un an (+84,5 % après +35,2 %).

Enfin, ceux des matériels de transport sont stables sur un mois (après +0,6 %) et augmentent de 1,2 % sur un an (après +1,3 %).

## Indices de prix d'importation des produits industriels

Référence 100 en 2015

| Niveaux A 10 et A 17 de la CPF rév. 2                   | Poids       | Avr.21       | Évolution en % |            |
|---|-------------|--------------|----------------|------------|
|   |             |              | Sur un mois    | Sur un an  |
| <b>BE : Total de l'industrie</b>                        | <b>1000</b> | <b>103,6</b> | <b>0,9</b>     | <b>9,1</b> |
| CZ : Produits manufacturés                              | s           | 103,2        | 0,7            | 5,0        |
| (C1) Denrées alimentaires, boissons & prod. base tabac  | 73          | 105,6        | 0,9            | 3,3        |
| (C2) Produits de la cokéfaction et du raffinage         | 40          | 99,1         | 0,7            | 84,5       |
| (C3) Equip. élec., électronique, informatiq. ; machines | 225         | 99,2         | 0,4            | 0,6        |
| (C4) Matériels de transport                             | 188         | 102,9        | 0,0            | 1,2        |
| (C5) Autres prod. industriels                           | s           | 105,1        | 1,1            | 5,6        |

s : secret statistique

Source : Insee

## Révisions des variations

(en point de %)

|  | Janv.21 / Déc.20 | Févr.21 / Janv.21 | Mars 21 / Févr.21 |
|--|------------------|-------------------|-------------------|
| <b>Indices de prix de production de l'industrie française pour :</b> |                  |                   |                   |
| - le marché français   | //               | +0,1              | //                |
| - les marchés extérieurs   | +0,1             | -0,1              | +0,1              |
| - l'ensemble des marchés   | //               | //                | +0,1              |
| <b>Indice de prix d'importation des produits industriels</b>         | +0,2             | //                | //                |

Lecture : l'évolution de l'indice de prix de production de l'industrie française pour le marché français entre février 2021 et mars 2021 n'est pas révisée : elle s'établit à +1,0 %, comme publiée fin avril 2021.

## Pour en savoir plus

### Définition

Les indices de prix de production de l'industrie mesurent l'évolution des prix de la production des biens et services, liés à une activité industrielle déterminée et vendus sur le marché intérieur français ou sur les marchés extérieurs.

Les indices de prix d'importation de produits industriels mesurent l'évolution des prix des produits et prestations achetés par des agents économiques implantés sur le territoire français à des agents non résidents.

### Méthode de calcul

Ils sont calculés à partir des résultats de l'enquête « Observation des prix de l'industrie et des services » (Opise) réalisée par l'Insee.

La documentation méthodologique est disponible à l'adresse suivante : <https://www.insee.fr/fr/metadonnees/source/indicateur/p1639/description>

Prochaine publication le 30 juin 2021 à 8h45

Contact presse : [bureau-de-presse@insee.fr](mailto:bureau-de-presse@insee.fr)

Suivez-nous aussi sur Twitter @InseeFr : [twitter.com/InseeFr](https://twitter.com/InseeFr)



Institut national de la statistique et des études économiques  
88 avenue Verdier, 92541 Montrouge Cedex  
Directeur de la publication : Jean-Luc Tavernier  
ISSN 0151-1475