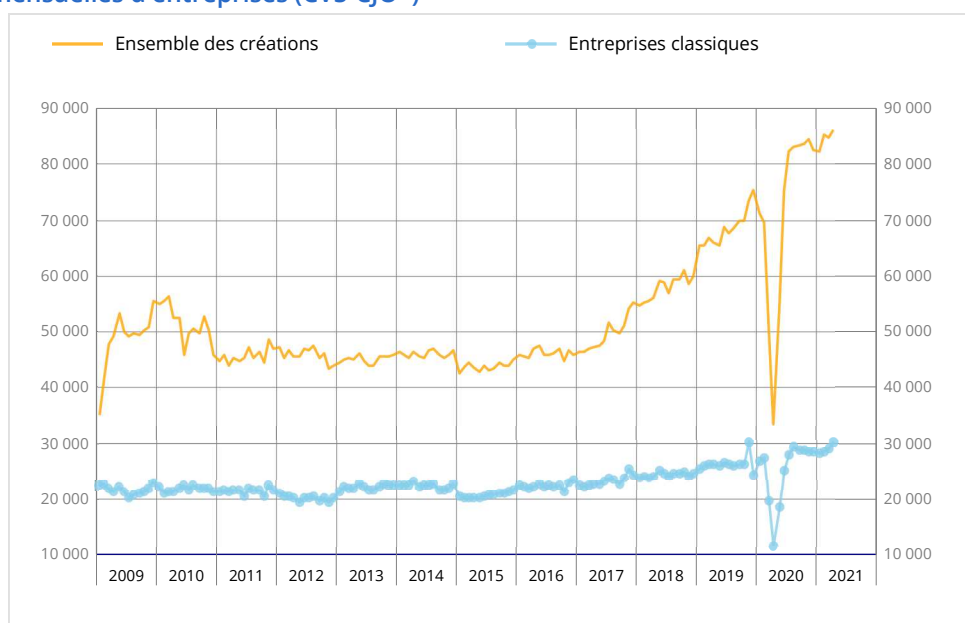


Avertissement

Pour les mois de mars et avril 2021, les évolutions du nombre de créations d'entreprises dans les activités de transport et entreposage et dans les activités d'hébergement et restauration sont à prendre avec précaution. En effet, la procédure de codification de l'activité économique des nouvelles entreprises a été améliorée dans le répertoire Sirene depuis la mi-mars. Depuis cette date, les entreprises ayant une activité de livraison de repas sont désormais toutes correctement classées dans les « autres activités de poste et de courrier », incluant la livraison à domicile, alors que certaines étaient auparavant classées à tort dans les activités de restauration de type rapide.

En avril 2021, le nombre total de créations d'entreprises tous types d'entreprises confondus rebondit (+1,8 % après -0,6 % en mars en données corrigées des variations saisonnières et des jours ouvrables). Les immatriculations de micro-entrepreneurs sont en hausse (+0,8 % après -1,9 %) ainsi que les créations d'entreprises classiques (+3,8 % après +1,9 %).

Créations mensuelles d'entreprises (CVS-CJO*)



* Données corrigées des variations saisonnières et des jours ouvrables

Source : Insee, REE (issu de SIRENE)

Créations mensuelles d'entreprises (CVS-CJO*)

	Jan-21	Fev-21	Mar-21	Avr-21
Ensemble des créations	82 363	85 188	84 667	86 201
Évolution [m/(m-1)] %	-0,2	3,4	-0,6	1,8
Entreprises classiques	28 299	28 618	29 166	30 268
Évolution [m/(m-1)] %	-0,8	1,1	1,9	3,8
Micro-entrepreneurs	54 064	56 571	55 501	55 933
Évolution [m/(m-1)] %	0,1	4,6	-1,9	0,8

* Données corrigées des variations saisonnières et des jours ouvrables

Source : Insee, REE (issu de SIRENE)

Hausse du nombre de créations dans l'information-communication.

En avril 2021, les créations d'entreprises sont en hausse notamment dans les activités d'information et de communication (+10,6 %), dans l'industrie manufacturière (+9,8 %), dans le soutien aux entreprises (+9,2 %) et les activités financières et d'assurance (+9,0 %).

Forte hausse des créations sur les trois derniers mois

En données brutes, le nombre cumulé d'entreprises créées au cours des trois derniers mois (février à avril) est en très nette hausse par rapport aux mêmes mois un an auparavant (+71,2 %). Cette hausse particulièrement forte s'explique par le niveau élevé du nombre de créations sur cette période en 2021, mais aussi par le niveau anormalement bas du nombre de créations sur la même période en 2020 en raison du premier confinement. Les créations d'entreprises individuelles sous le régime de micro-entrepreneur augmentent fortement (+82,7 %), de même que les créations de sociétés (+59,8 %) et les créations d'entreprises individuelles classiques (+36,0 %).

Le secteur « transports et entreposage » est celui qui contribue le plus à la hausse globale (+31 200 créations, soit une contribution de +19,1 points)*. Au sein de ce secteur, c'est dans les autres activités de poste et de courrier que la hausse est la plus importante (+30 000 créations sur les trois derniers mois par rapport aux mêmes mois un an auparavant). Cet essor reflète notamment le développement des services de livraison à domicile, qui se poursuit.

Hausse des créations sur les douze derniers mois

En données brutes, le nombre total d'entreprises créées au cours des douze derniers mois est en hausse (+24,8 %). Les créations d'entreprises individuelles sous le régime de micro-entrepreneur augmentent plus fortement (+31,8 %) que les créations de sociétés (+18,8 %), tandis que les créations d'entreprises individuelles classiques sont en léger recul (-0,2 %).

* La contribution d'un secteur à l'évolution d'ensemble est l'évolution observée dans ce secteur, pondérée par le poids relatif du secteur dans l'ensemble.

Créations d'entreprises (cumuls)

Données brutes

	Glissement (%) annuel du cumul*		Cumul sur les 4	Cumul sur les 4
	sur 3 mois	sur 12 mois	premiers mois de 2021	premiers mois de 2020
Ensemble	71,2	24,8	364 835	245 184
Forme sociétaire	59,8	18,8	94 744	66 654
Entreprises individuelles classiques	36,0	-0,2	31 829	27 263
Micro-entrepreneurs	82,7	31,8	238 262	151 267

* Créations d'entreprise durant les 3 ou 12 derniers mois comparées aux mêmes mois un an auparavant

Source : Insee, REE (issu de SIRENE)

Près de deux créations sur trois sont des micro-entrepreneurs

En avril 2021, en données brutes, la part des micro-entrepreneurs dans le total des entreprises créées au cours des douze derniers mois est quasiment stable et s'établit à 65,6 %.

Part dans l'ensemble des créations

% du cumul des données brutes sur 12 mois glissants

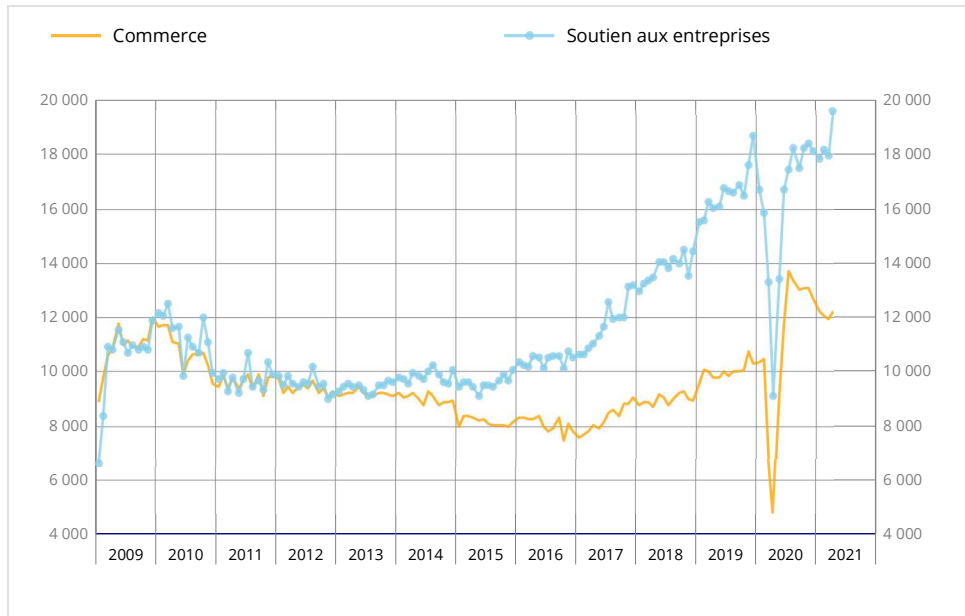
	Fev-21	Mar-21	Avr-21
Forme sociétaire	25,4	25,3	25,4
Entreprises individuelles classiques	9,2	9,1	8,9
Micro-entrepreneurs	65,4	65,7	65,6

Source : Insee, REE (issu de SIRENE)

Révisions

La variation du total des créations d'entreprises en mars 2021 a été augmentée de 0,2 point, à -0,6 % au lieu de -0,8 %, en raison de la révision des données brutes et de l'actualisation des coefficients CVS-CJO.

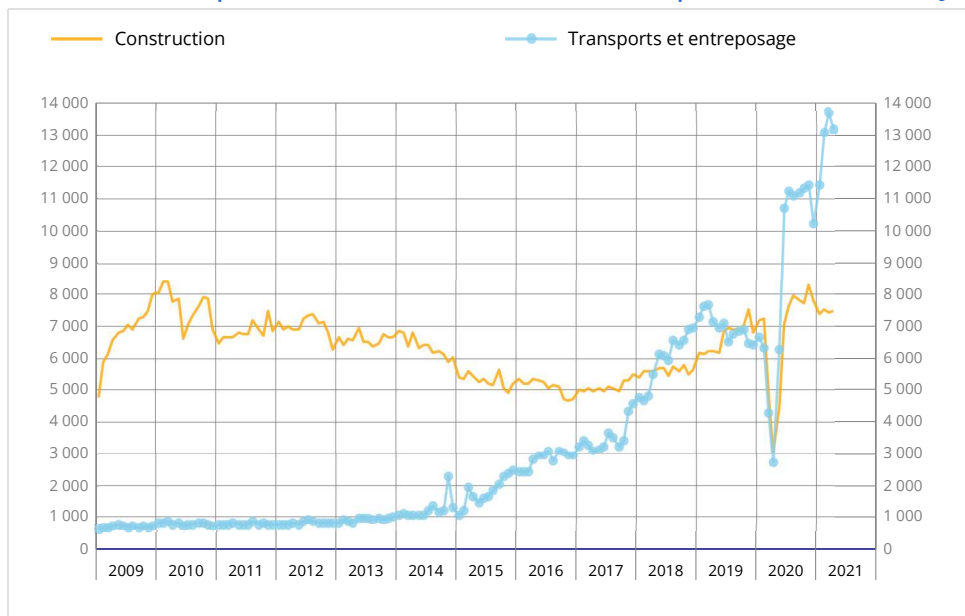
Créations mensuelles d'entreprises dans le commerce et le soutien aux entreprises - Données CVS-CJO*



* Données corrigées des variations saisonnières et des jours ouvrables

Source : Insee, REE (issu de SIRENE)

Créations mensuelles d'entreprises dans la construction et les transports - Données CVS-CJO*



* Données corrigées des variations saisonnières et des jours ouvrables.

Source : Insee, REE (issu de SIRENE)

Nombre de créations mensuelles d'entreprises (y compris micro-entrepreneurs)

Données CVS-CJO*

	NA	Fev-21	Mar-21	Avr-21
Ensemble		85188	84667	86201
Industrie	BE	3891	4034	3992
<i>dont industrie manufacturière</i>	C	3486	3373	3704
Construction	FZ	7523	7434	7497
Commerce, transports, hébergement et restauration	GI	30072	29388	27855
<i>Commerce ; réparation d'autos et de motos</i>	G	12049	11928	12202
<i>Transports et entreposage</i>	H	13093	13709	13171
<i>Hébergement et restauration</i>	I	4930	3750	2482
Information et communication	JZ	4307	4296	4752
Activités financières et d'assurance	KZ	2162	2224	2423
Activités immobilières	LZ	3501	3577	3710
Soutien aux entreprises	MN	18160	17976	19621
Enseignement, santé, action sociale	OQ	7711	7714	7822
Services aux ménages	RS	7862	8025	8529

* Données corrigées des variations saisonnières et des jours ouvrables

** L'évolution du nombre de créations dans l'hébergement et restauration entre février, mars et avril est essentiellement liée à une modification dans la codification de l'activité des livreurs de repas (voir l'avertissement).

Source : Insee, REE (issu de SIRENE)

Variations du nombre de créations d'entreprises (y compris micro-entrepreneurs)

En %

	NA	Avr-21/Mar-21	Glissement annuel du cumul brut **	
			CVS-CJO*	sur 3 mois
Ensemble		1,8	71,2	24,8
Industrie	BE	-1,0	57,4	18,4
<i>dont industrie manufacturière</i>	C	9,8	54,7	18,8
Construction	FZ	0,8	49,7	15,4
Commerce, transports, hébergement et restauration	GI	-5,2	114,8	49,3
<i>Commerce ; réparation d'autos et de motos</i>	G	2,3	68,3	32,2
<i>Transports et entreposage</i>	H	-3,9	213,4	87,0
<i>Hébergement et restauration</i>	I	-33,8	71,9	26,0
Information et communication	JZ	10,6	53,5	19,6
Activités financières et d'assurance	KZ	9,0	61,2	20,7
Activités immobilières	LZ	3,7	84,2	32,9
Soutien aux entreprises	MN	9,2	47,9	12,3
Enseignement, santé, action sociale	OQ	1,4	55,7	11,5
Services aux ménages	RS	6,3	57,5	12,7

* Données corrigées des variations saisonnières et des jours ouvrables

** Créations d'entreprises durant les 3 ou 12 derniers mois comparées aux mêmes mois un an auparavant

*** L'évolution du nombre de créations dans l'hébergement et restauration entre février, mars et avril est essentiellement liée à une modification dans la codification de l'activité des livreurs de repas (voir l'avertissement).

Source : Insee, REE (issu de SIRENE)

Pour en savoir plus

La série des créations d'entreprises est constituée à partir des informations du Répertoire des entreprises et des établissements (REE), issu de Sirene. La notion de création d'entreprise présentée par l'Insee s'appuie sur le concept défini par Eurostat afin d'harmoniser et de comparer les données européennes. Une création d'entreprise au sens d'Eurostat correspond à l'apparition d'une unité légale exploitante n'ayant pas de prédécesseur. Ce concept de création se fonde sur la mise en place de nouveaux moyens de production.

À compter des données relatives à janvier 2009, les statistiques de créations d'entreprises incluent les demandes de création d'entreprises individuelles sous le régime de micro-entrepreneur enregistrées dans Sirene. Depuis cette date on parle d'entreprises individuelles classiques pour désigner les entreprises individuelles hors micro-entrepreneur et d'entreprises classiques pour désigner les entreprises hors micro-entrepreneurs.

Des informations complémentaires (séries longues) sont disponibles en bas de la page dédiée à l'indicateur sur insee.fr.

Prochaine publication : 16 juin 2021 à 8h45.

Contact presse : bureau-de-presse@insee.fr

Suivez-nous aussi sur Twitter @InseeFr : twitter.com/InseeFr