

La population régionale est estimée à 2 784 900 habitants au 1<sup>er</sup> janvier 2021. Sa tendance est à la baisse depuis 2015. En 45 ans, les naissances n'ont jamais été aussi peu nombreuses en Bourgogne-Franche-Comté et les décès aussi élevés. Le nombre de femmes en âge d'avoir des enfants et le nombre d'enfants par femme ne cessent de diminuer. En 2020, 33 650 personnes sont décédées, soit une hausse de 11,5 % par rapport à 2019. Conséquence de la surmortalité au printemps et à l'automne, l'espérance de vie a fortement chuté par rapport à 2019.

Au 1<sup>er</sup> janvier 2021, 2 784 900 personnes résident en Bourgogne-Franche-Comté, soit 4,3 % de la population de France métropolitaine ► **figure 1**. En nombre d'habitants, la région se situe au 11<sup>e</sup> rang des 13 régions de métropole. Depuis 2015, elle continue de perdre des habitants. À la baisse marquée des naissances s'ajoute une hausse sans précédent des décès. En 2020, le solde naturel n'a jamais été aussi négatif en Bourgogne-Franche-Comté ► **figure 3**. Ainsi, le taux d'accroissement naturel (rapport entre le solde naturel et la population) est de - 2,9 pour mille habitants, contre + 0,7 ‰ en France métropolitaine.

### Une nouvelle baisse des naissances

En 2020, 25 700 enfants sont nés en Bourgogne-Franche-Comté, soit 420 de moins qu'un an auparavant. Cette nouvelle diminution amène le nombre de naissances à un niveau historiquement bas sur ces 45 dernières années et prolonge la tendance à la baisse entamée en 2008. Elle résulte des baisses conjuguées du nombre de femmes en âge de procréer et de la fécondité. Le nombre de femmes de 15 à 49 ans ne cesse de diminuer depuis 1997 dans la région. L'indicateur conjoncturel de fécondité est en baisse depuis 2010. En 2020, il s'établit à 1,77 enfant par femme, un niveau inférieur à la moyenne métropolitaine.

### ► 1. Principaux indicateurs démographiques

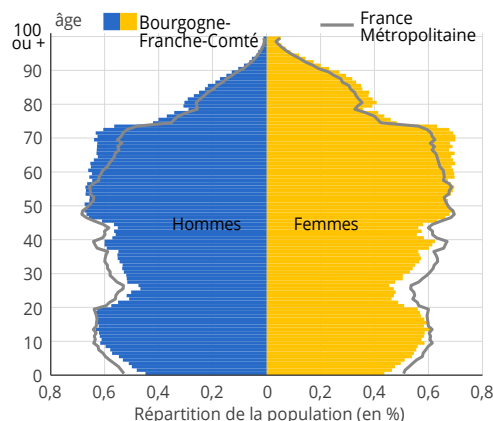
	Bourgogne-Franche-Comté				France métropolitaine
	2000	2010	2020 (p)	2021 (p)	2020 (p)
Population au 1 <sup>er</sup> janvier	2 734 300	2 813 900	2 794 500	2 784 900	65 123 800
Naissances domiciliées	32 980	32 160	25 700	...	696 100
Décès domiciliés	27 430	27 350	33 650	...	652 900
Solde naturel	+ 5 550	+ 4 810	- 7 950	...	+ 43 200
Taux de natalité (‰)	12,0	11,4	9,2	...	10,7
Taux de mortalité brut (‰)	10,0	9,7	12,1	...	10,0
Taux d'accroissement naturel (‰)	+ 2,0	+ 1,7	- 2,9	...	+ 0,7
Indicateur conjoncturel de fécondité	1,86	2,00	1,77	...	1,79
Espérance de vie des hommes *	75,0	77,7	78,1	...	79,2
Espérance de vie des femmes *	82,8	84,5	84,3	...	85,2
Part des moins de 20 ans (%)	25,0	23,6	22,6	...	23,8
Part des 65 ans ou plus (%)	17,7	18,8	23,7	...	20,6
Nb de femmes en âge de procréer**	662 700	621 800	567 400	...	14 350 000

(p) : données provisoires ; ... : résultats non disponibles

\* à la naissance ; \*\* femmes âgées de 15 à 49 ans

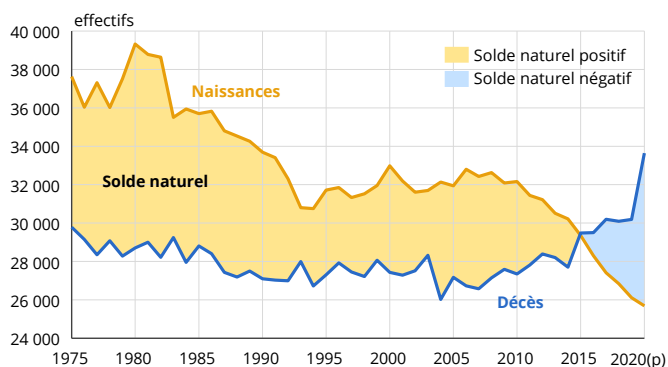
Sources : Insee, statistiques de l'état civil, recensements de la population, estimations de population

### ► 2. Pyramide des âges au 1<sup>er</sup> janvier 2020



Source : Insee, estimations de population

### ► 3. Naissances, décès et solde naturel de 1975 à 2020



(p) : données provisoires

Source : Insee, statistiques de l'état civil

En Bourgogne-Franche-Comté, le taux de natalité demeure en deçà de la moyenne métropolitaine. Il est de 9,2 naissances pour mille habitants contre 10,7 ‰ en France métropolitaine.

#### 33 650 décès en 2020

En 2020, 33 650 personnes sont décédées en Bourgogne-Franche-Comté, soit 3 460 de plus qu'en 2019. Cette hausse résulte de la pandémie liée à la Covid-19 mais aussi du vieillissement de la population ► encadré.

Au-delà de l'effet conjoncturel, le nombre de décès a tendance à augmenter avec le vieillissement de la population et l'arrivée des générations nombreuses du baby-boom à des âges de forte mortalité. En hausse de 6 points en 20 ans, la part des personnes âgées de 65 ans ou plus est plus élevée en Bourgogne-Franche-Comté qu'au niveau métropolitain. En 2020, elle s'établit à 23,7 % contre 20,6 % au niveau national. Le taux de mortalité est ainsi plus élevé que la moyenne métropolitaine, en raison d'une structure par âge moins favorable ► figure 2. En un an, il a augmenté de 0,7 point en Bourgogne-Franche-Comté.

La Covid-19 a fait chuter l'espérance de vie à la naissance. Dans la région, elle ne s'élève plus qu'à 84,3 ans pour les femmes et 78,1 ans pour les hommes. Les femmes perdent ainsi 0,9 an d'espérance de vie par rapport à 2019 et les hommes 1,1 an. ●

Aline Branche-Seigeot, Fabrice Loones, Philippe Rossignol (Insee)

#### ► Sources

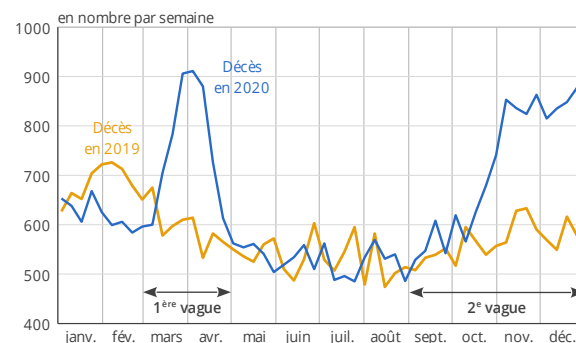
Les **statistiques d'état civil** sur les naissances et les décès sont issues d'une exploitation des informations transmises par les mairies à l'Insee conformément au décret n° 82-103 du 22 janvier 1982. Les naissances sont comptabilisées au lieu d'habitation de la mère et les décès le sont au lieu de résidence du défunt et non au lieu de décès. Ces données couvrent toutes les causes de décès. L'Insee ne dispose pas des causes médicales du décès.

Le **recensement de la population** sert de base aux estimations annuelles de population. Il en fixe les niveaux de référence pour les années où il est disponible. Pour les années 2019 et suivantes, les **estimations de population** sont provisoires. Elles sont réalisées en actualisant la population du dernier recensement de 2018 grâce à des estimations, d'une part, du solde naturel et, d'autre part, du solde migratoire et d'un ajustement, introduit pour tenir compte de la rénovation du questionnaire du recensement en 2018 et rendre comparables les niveaux de population annuels successifs. Une explication détaillée est disponible sur [insee.fr](https://www.insee.fr).

#### ► Excédent de décès en 2020 : + 11,5 %

En 2020, 33 650 habitants de Bourgogne-Franche-Comté sont décédés, soit un excédent de 11,5 % par rapport à 2019 imputable en grande partie aux conséquences directes et indirectes de la pandémie de la Covid-19. L'année a pourtant débuté par une mortalité moindre en raison notamment d'une grippe saisonnière peu virulente. Entre janvier et février, 480 décès en moins ont été comptabilisés par rapport à la même période en 2019. Lors de la première vague, elle a été l'une des régions les plus touchées. Entre mars et avril, 6 560 décès ont été enregistrés, soit une hausse de 26 % par rapport à 2019. À l'automne, ce n'est qu'à partir de mi-octobre que le nombre de décès a nettement augmenté. Entre septembre et décembre, la région a enregistré 12 460 décès, soit une hausse de 27 % par rapport à 2019. Mais contrairement au printemps dernier, le pic n'a pas été immédiatement suivi d'une baisse forte et continue de la mortalité. Le niveau est resté élevé, mais il s'est stabilisé. Il a oscillé autour des 850 décès hebdomadaires et ce jusqu'à la fin de l'année.

#### Décès hebdomadaires en 2020 et 2019



Source : Insee, statistiques de l'état civil

#### Nombre et évolution des décès par période

	Bourgogne-Franche-Comté			France métropolitaine
	2020 (p)	Évolution 2019-2020		Évolution 2019-2020
	Nombre	Nombre	%	%
Janv.-fév.*	5 300	- 480	- 8,3	- 6,4
Mars-avr. (1 <sup>ère</sup> vague)	6 560	+ 1 370	+ 26,4	+ 27,4
Mai-août	9 330	- 60	- 0,6	+ 0,7
Sept.-déc. (2 <sup>e</sup> vague)	12 460	+ 2 630	+ 26,8	+ 17,4
<b>Ensemble</b>	<b>33 650</b>	<b>+ 3 460</b>	<b>+ 11,5</b>	<b>+ 9,3</b>

\*février 2020 compte 29 jours contrairement à 2019 ; (p) : données provisoires

Source : Insee, statistiques de l'état civil

#### ► Définitions

L'ensemble des indicateurs sont définis sur [insee.fr](https://www.insee.fr).

#### ► Pour en savoir plus

- **Rossignol P.**, « Bourgogne-Franche-Comté : une surmortalité de 11 % en 2020 », *Insee Analyses Bourgogne-Franche-Comté* n° 117, février 2021.
- **Beaumel C., Papon S.**, « Bilan démographique 2020 révisé : avec la pandémie de Covid-19, nette baisse de l'espérance de vie et chute du nombre de mariages », *Insee Première* n° 1846, mars 2021.
- **Le Minez S., Roux V.**, « 2020 : une hausse des décès inédite depuis 70 ans », *Insee Première* n° 1847, mars 2021.

