



En janvier 2021, le chiffre d'affaires des grandes surfaces alimentaires est en légère hausse

En janvier 2021, le chiffre d'affaires des grandes surfaces alimentaires augmente légèrement (+0,6 %) après un fort rebond en décembre 2020 (+10,4 %). La vente de produits alimentaires augmente de nouveau (+2,4 % après +1,6 %). Le chiffre d'affaires se replie en revanche dans la vente de produits non alimentaires (-4,6 % après +31,6 %). Concernant la vente de carburant, le chiffre d'affaires poursuit son rebond (+7,0 % après +27,8 %) tout en restant à un niveau faible par rapport au mois de février 2020.

Le chiffre d'affaires ralentit dans les supermarchés (+1,0 % après +5,3 %) et baisse légèrement dans les hypermarchés (-0,2 % après +15,0 %).

Baisse du chiffre d'affaires sur un an (-1,4 %)

Le chiffre d'affaires réalisé par les grandes surfaces alimentaires au cours des trois derniers mois (novembre 2020 à janvier 2021) est en baisse (-1,4 %) par rapport à la même période un an plus tôt. Sur cette période, les ventes croissent dans les produits alimentaires (+4,7 %). À l'inverse, elles diminuent dans les produits non alimentaires (-3,8 %) et chutent dans les carburants (-28,0 %).

En rythme annuel, le chiffre d'affaires augmente dans les supermarchés (+0,3 %), tandis qu'il diminue dans les hypermarchés (-3,5 %).

Évolution du chiffre d'affaires des grandes surfaces alimentaires

Valeur CVS-CJO, référence 100 en 2015

	Variation en %				
	Janv./Déc.	Déc./Nov.	Nov./Oct.	T/T-1 (1)	T/T-4 (1)
Ensemble des grandes surfaces alimentaires(*)	0,6	10,4	-9,6	-2,8	-1,4
dont					
Produits alimentaires(**)	2,4	1,6	-2,0	0,7	4,7
Produits non alimentaires(**)	-4,6	31,6	-24,3	-9,7	-3,8
Carburants(**)	7,0	27,8	-27,6	-14,3	-28,0
dont					
Supermarchés(***)	1,0	5,3	-5,3	-2,0	0,3
Hypermarchés(***)	-0,2	15,0	-12,8	-3,5	-3,5

(1) Trois derniers mois (T) rapportés aux mêmes mois de l'année précédente (T-4) ou aux trois mois précédents (T-1).

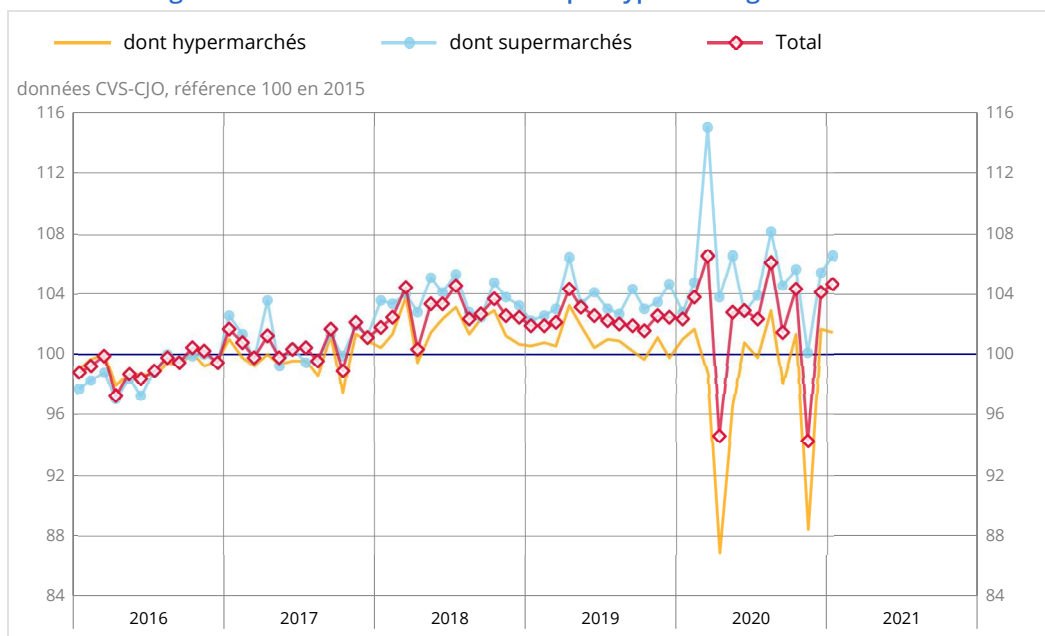
(*) : y compris courses en ligne, drive et en magasins gérés

(**) : vendus en supermarchés ou hypermarchés, hors courses en ligne, hors drive et hors magasins gérés

(***) : hors courses en ligne, hors drive et hors magasins gérés

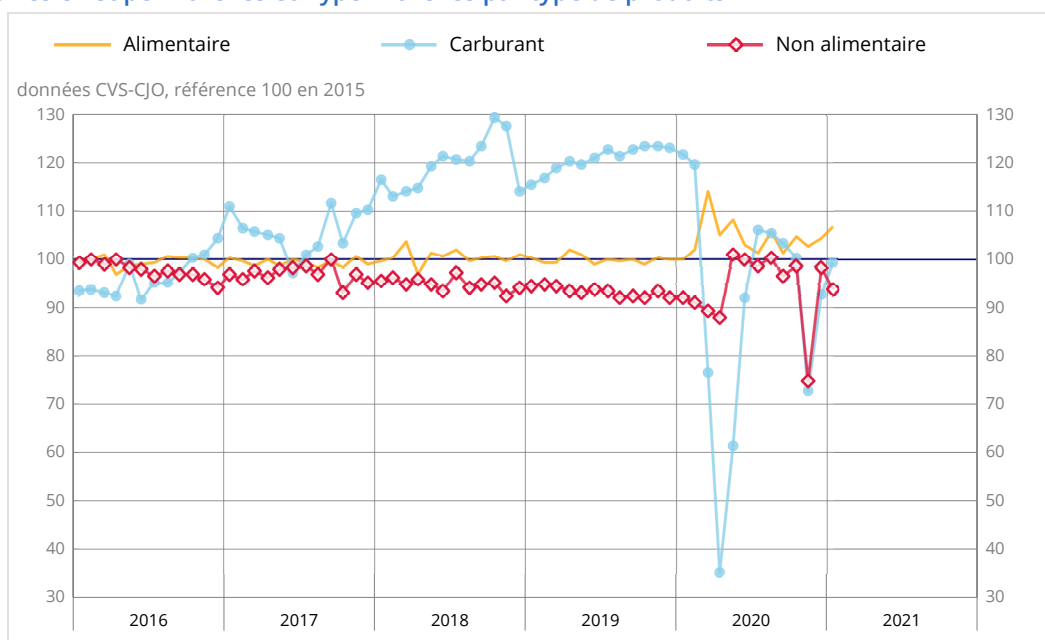
Source : Insee - Enquête mensuelle sur l'activité des grandes surfaces alimentaires (Emagsa)

Chiffre d'affaires total des grandes surfaces alimentaires et par type de magasins



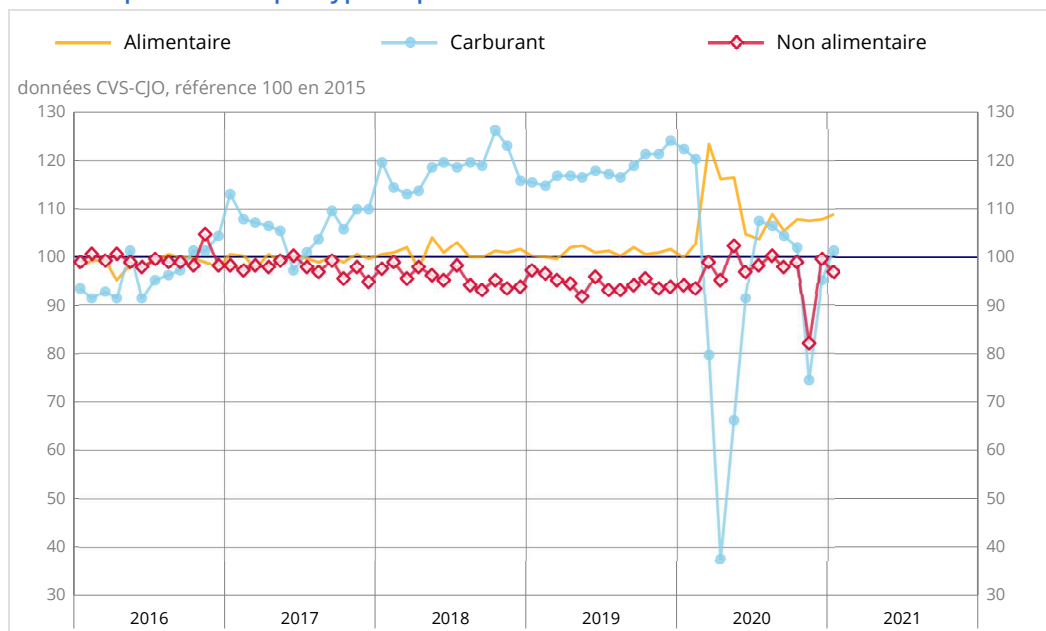
Source : Insee - Enquête mensuelle sur l'activité des grandes surfaces alimentaires (Emagsa)

Chiffre d'affaires en supermarchés et hypermarchés par type de produits



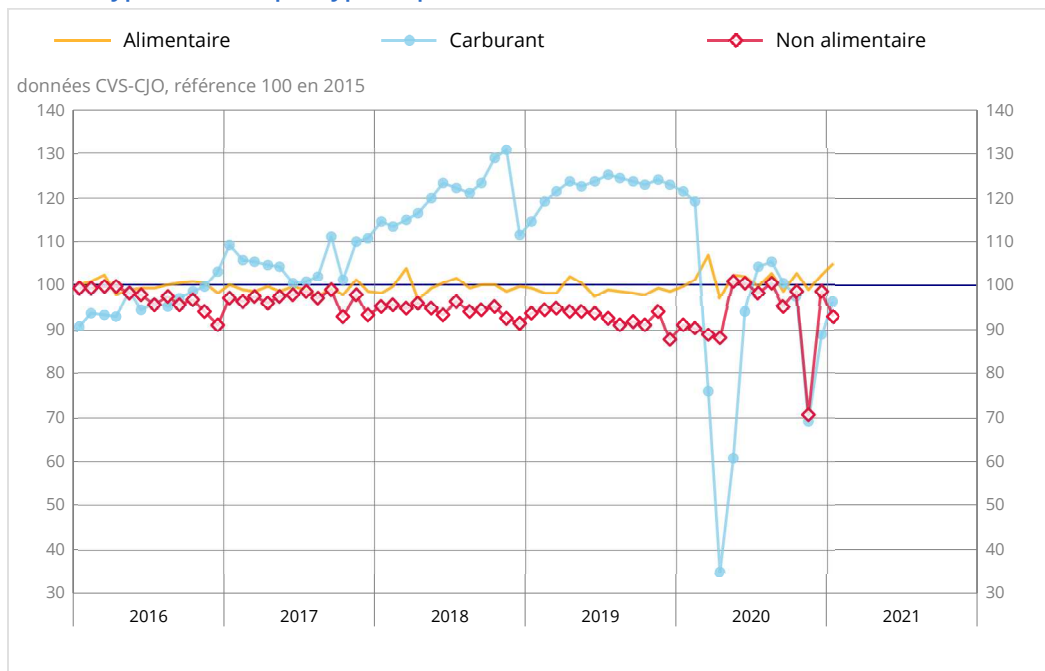
Source : Insee - Enquête mensuelle sur l'activité des grandes surfaces alimentaires (Emagsa)

Chiffre d'affaires en supermarchés par type de produits



Source : Insee - Enquête mensuelle sur l'activité des grandes surfaces alimentaires (Emagsa)

Chiffre d'affaires en hypermarchés par type de produits



Source : Insee - Enquête mensuelle sur l'activité des grandes surfaces alimentaires (Emagsa)

Révisions

L'évolution du chiffre d'affaires des grandes surfaces alimentaires en décembre 2020 est révisée à la baisse : initialement publiée à +10,8 %, elle est révisée à +10,4 %.

Révision des variations

	en point de %				
	Déc./Nov.	Nov./Oct.	Oct./Sept.	2020 T4/2020T3	2020/2019
Ensemble des grandes surfaces alimentaires	-0,43	0,25	0,05	0,11	0,02
Série brute	-0,72	0,26	0,08	0,08	0,02
Coeff. CVS-CJO	0,29	-0,01	-0,03	0,03	0,00

Note de lecture : Au sein des grandes surfaces alimentaires, l'évolution CVS-CJO du chiffre d'affaires entre novembre et décembre 2020 est révisée de -0,43 point : -0,72 point dû à la révision des données brutes et +0,29 point dû au recalcul des coefficients CVS.

Source : Insee - Enquête mensuelle sur l'activité des grandes surfaces alimentaires (Emagsa)

Pour en savoir plus

Prochaine publication le 31 mars 2021 à 12h

Contact presse : bureau-de-presse@insee.fr

Suivez-nous aussi sur Twitter @InseeFr : twitter.com/InseeFr



Institut national de la statistique et des études économiques
88 avenue Verdier, 92541 Montrouge Cedex
Directeur de la publication : Jean-Luc Tavernier
ISSN 0151-1475