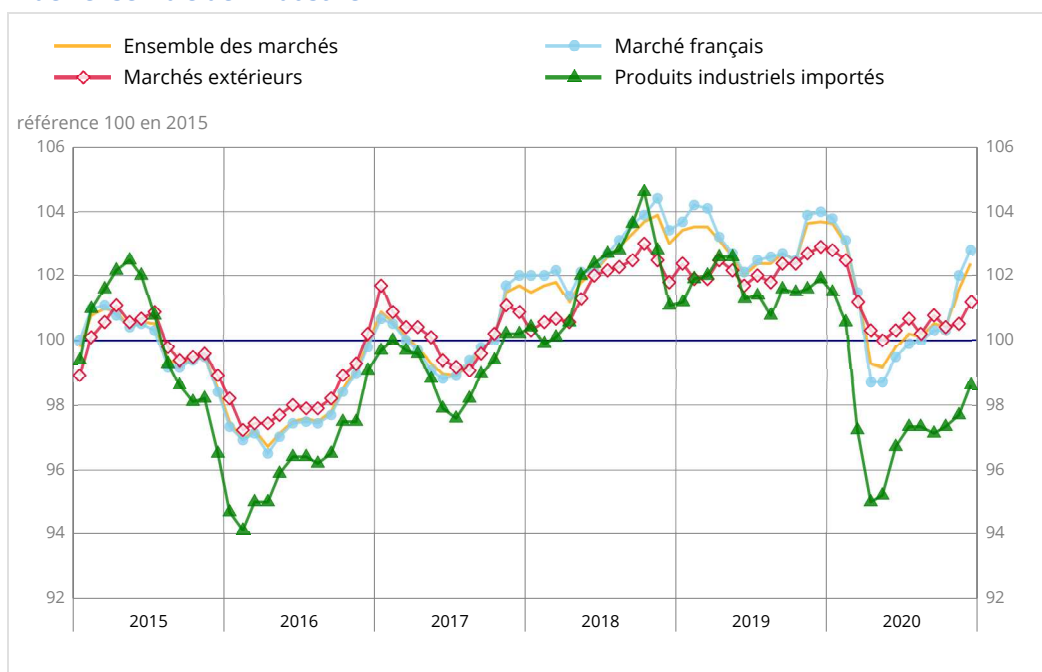


Indices de prix de l'ensemble de l'industrie



Source : Insee.

Prix de production de l'industrie française : +0,8 %

Les prix de production de l'industrie française augmentent de 0,8 % en décembre 2020, après +1,2 % au mois précédent. Les prix des produits pour le marché français décélèrent (+0,8 % après +1,7 %) alors que ceux destinés aux marchés extérieurs repartent à la hausse (+0,7 % après +0,1 %). Sur un an, les prix de production de l'industrie française diminuent de 1,3 % en décembre 2020 (après -1,9 % au mois précédent).

MARCHÉ FRANÇAIS : +0,8 %

Les prix de production de l'industrie française pour le marché français sont en hausse de 0,8 % en décembre 2020 (après +1,7 %) : les prix des produits manufacturés accélèrent (+0,8 % après +0,1 %) tandis que ceux des industries extractives, énergie et eau décélèrent. Sur un an, les prix de production de l'industrie française pour le marché français reculent de 1,2 % en décembre 2020 (après -1,8 % au mois précédent).

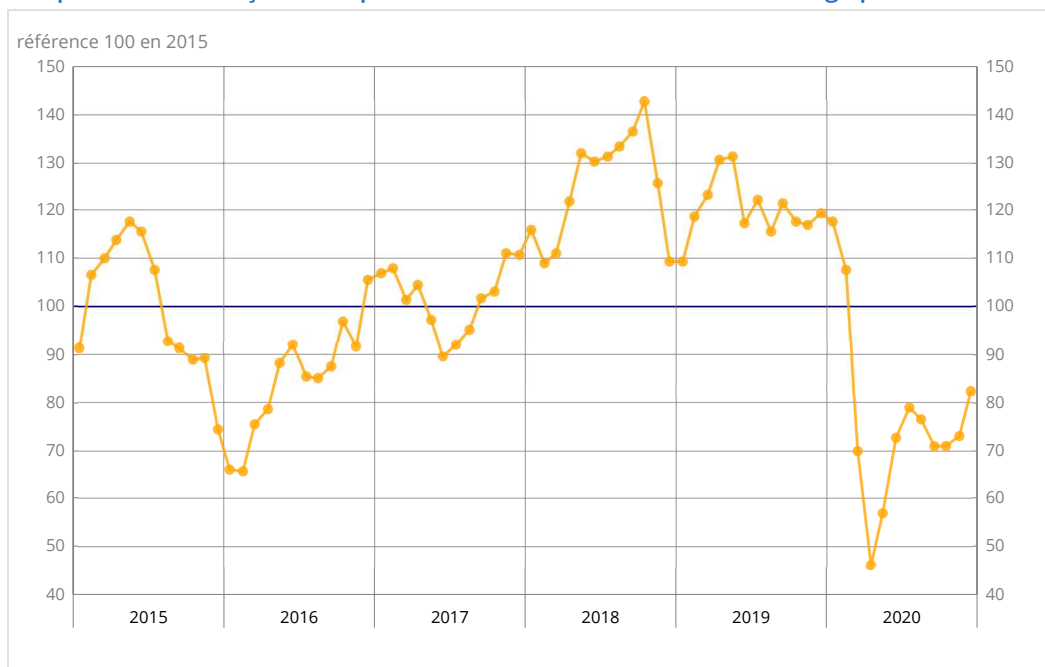
Hausse des prix des produits des industries extractives, énergie et eau

En décembre 2020, les prix des produits des industries extractives, énergie, eau augmentent de 1,2 % (après +6,5 %) : les prix de production et de commerce de l'électricité décélèrent (+1,4 % après +2,0 %), tout comme ceux du commerce de gaz par conduite (+2,7 % après +4,8 %). Sur un an, les prix des produits des industries extractives, énergie, eau rebondissent en décembre 2020 (+1,3 % après -0,6 %).

Accélération des prix des produits du raffinage

Dans le sillage des cours du pétrole, les prix des produits pétroliers raffinés accélèrent en décembre 2020 sur un mois (+12,9 % après +2,8 %) ; sur un an, ils diminuent toutefois de 31,2 % (après -37,7 %).

Indice de prix de production française des produits de la cokéfaction et du raffinage pour le marché français



Source : Insee

Hausse des prix des « autres produits industriels »

Les prix des « autres produits industriels » augmentent de 0,4 %, après être restés quasi stables depuis juillet 2020, tirés principalement par ceux des produits chimiques (+1,7 % après -0,1 %). Ceux des produits métallurgiques ralentissent légèrement (+0,8 % après +1,0 %). Sur un an, les prix des « autres produits industriels » diminuent de 0,7 % en décembre 2020 (après -1,2 % au mois précédent).

Augmentation des prix des produits alimentaires et boissons

En décembre 2020, les prix des produits alimentaires et boissons augmentent de 0,4 % (après +0,1 % le mois précédent), tirés notamment par ceux de la viande et des produits à base de viande (+1,0 % après -0,6 %). Sur un an, les prix des produits alimentaires et boissons restent néanmoins en retrait de 0,3 %, comme au mois précédent.

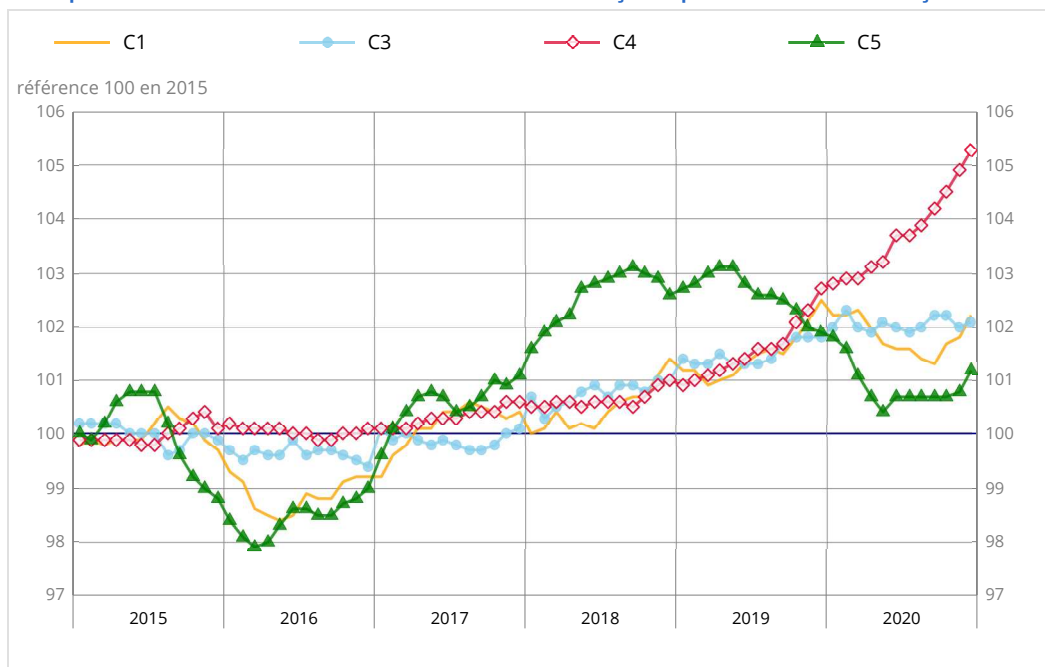
Hausse des prix des matériels de transport

En décembre 2020, les prix des matériels de transport augmentent de 0,4 %, comme au mois précédent, tirés par ceux des véhicules automobiles (+0,7 % après +0,8 %). Sur un an, ils restent dynamiques (+2,5 % comme au mois précédent).

Quasi-stabilité des prix des équipements électriques, électroniques, informatiques et machines

Les prix des équipements électriques, électroniques, informatiques et machines sont quasi stables en décembre 2020 (+0,1 % après -0,2 %) sur un mois, et augmentent de 0,3 % sur un an (après +0,2 %).

Indices de prix de production de l'industrie manufacturière française pour le marché français



Source : Insee

MARCHÉS EXTÉRIEURS : +0,7 %

En décembre 2020, les prix des produits industriels français destinés aux marchés extérieurs augmentent (+0,7 % après +0,1 %), tirés principalement à la hausse par ceux de l'électricité. Les prix des produits manufacturés augmentent légèrement (+0,2 % après +0,1 %) : les hausses des prix des produits du raffinage (+13,4 % après +5,5 %) et des « autres produits industriels » (+0,6 % après une stabilité) sont partiellement compensées par les baisses des prix des matériels de transport (-0,8 % après une stabilité) et des produits alimentaires et boissons (-0,2 % comme au mois précédent).

Sur un an, les prix des produits industriels français destinés aux marchés extérieurs diminuent de 1,7 % en décembre 2020 (après -2,1 %). Les prix des produits manufacturés sont en baisse de 2,1 %, comme en novembre 2020. Le recul reste marqué pour les prix des produits du raffinage (-30,2 % après -37,8 %), et s'atténue légèrement pour les prix des « autres produits industriels » (-1,1 % après -1,7 %). À l'inverse, la baisse des prix est plus prononcée en décembre qu'en novembre 2020 pour les matériels de transport (-1,8 % après -0,4 %) et les produits alimentaires et boissons (-2,2 % après -1,8 %).

Indices de prix de production de l'industrie française selon le marché auquel elle est destinée

Référence 100 en 2015

Niveaux A 10 et A 17 de la CPF rév. 2	Poids	Déc.20	Évolution en %	
			Sur un mois	Sur un an
Marché français				
BE : Total de l'industrie	1000	102,8	0,8	-1,2
(DE) Prod. des industries extractives, énergie, eau	232	109,0	1,2	1,3
CZ : Produits manufacturés	768	101,1	0,8	-1,8
(C1) Denrées alimentaires, boissons & prod. base tabac	205	102,2	0,4	-0,3
(C2) Produits de la cokéfaction et du raffinage	37	82,3	12,9	-31,2
(C3) Equip. élec., électronique, informatiq. ; machines	74	102,1	0,1	0,3
(C4) Matériels de transport	99	105,3	0,4	2,5
(C5) Autres prod. industriels	353	101,2	0,4	-0,7
Marchés extérieurs				
BE : Total de l'industrie	1000	101,2	0,7	-1,7
CZ : Produits manufacturés	980	100,5	0,2	-2,1
(C1) Denrées alimentaires, boissons & prod. base tabac	86	100,7	-0,2	-2,2
(C2) Produits de la cokéfaction et du raffinage	25	80,3	13,4	-30,2
(C3) Equip. élec., électronique, informatiq. ; machines	132	100,3	0,0	-0,3
(C4) Matériels de transport	297	105,2	-0,8	-1,8
(C5) Autres prod. industriels	440	98,4	0,6	-1,1
Ensemble des marchés				
BE : Total de l'industrie	1000	102,4	0,8	-1,3
CZ : Produits manufacturés	833	101,0	0,6	-1,8
(C1) Denrées alimentaires, boissons & prod. base tabac	168	102,0	0,3	-0,6
(C2) Produits de la cokéfaction et du raffinage	33	81,6	13,0	-31,0
(C3) Equip. élec., électronique, informatiq. ; machines	92	101,3	0,1	0,0
(C4) Matériels de transport	160	105,1	-0,3	0,0
(C5) Autres prod. industriels	380	100,3	0,5	-0,9

Source : Insee

Prix d'importation des produits industriels : +0,9 %

Les prix d'importation des produits industriels accélèrent en décembre 2020 (+0,9 % après +0,4 %), tirés par les hausses des prix des produits manufacturés (+0,5 % après +0,3 %) et des hydrocarbures non raffinés. Les prix des produits de la cokéfaction et du raffinage accélèrent (+12,1 % après +5,0 %). Ceux des « autres produits industriels » sont quasi stables (+0,1 % après +0,2 %).

Sur un an, les prix d'importation des produits industriels reculent de 3,2 % en décembre 2020 (après -3,8 %). Le fort recul des prix des produits de la cokéfaction et du raffinage se poursuit (-35,1 % après -40,5 %). Les prix des « autres produits industriels » diminuent de 0,6 % (après -0,9 %). À l'inverse, ceux des matériels de transport accélèrent légèrement (+1,0 % après +0,7 %).

Niveaux A 10 et A 17 de la CPF rév. 2	Poids	Déc.20	Évolution en %	
			Sur un mois	Sur un an
BE : Total de l'industrie	1000	98,6	0,9	-3,2
CZ : Produits manufacturés	s	99,5	0,5	-1,6
(C1) Denrées alimentaires, boissons & prod. base tabac	75	102,8	-0,1	-0,3
(C2) Produits de la cokéfaction et du raffinage	36	77,6	12,1	-35,1
(C3) Equip. élec., électronique, informatiq. ; machines	226	98,5	-0,1	0,3
(C4) Matériels de transport	188	102,7	0,3	1,0
(C5) Autres prod. industriels	s	99,6	0,1	-0,6

s : secret statistique

Source : Insee

Révisions des variations

(en point de %)

	Sept.20 / Août 20	Oct.20 / Sept.20	Nov.20 / Oct.20
Indices de prix de production de l'industrie française pour :			
- le marché français	//	//	//
- les marchés extérieurs	+0,1	//	-0,1
- l'ensemble des marchés	//	//	//
Indice de prix d'importation des produits industriels	//	+0,1	-0,1

Lecture : l'évolution de l'indice de prix de production de l'industrie française pour le marché français entre octobre 2020 et novembre 2020 n'est pas révisée : elle s'établit à +1,7 %, comme publiée fin décembre 2020.

Pour en savoir plus

Définition

Les indices de prix de production de l'industrie mesurent l'évolution des prix de la production des biens et services, liés à une activité industrielle déterminée et vendus sur le marché intérieur français ou sur les marchés extérieurs.

Les indices de prix d'importation de produits industriels mesurent l'évolution des prix des produits et prestations achetés par des agents économiques implantés sur le territoire français à des agents non résidents.

Méthode de calcul

Ils sont calculés à partir des résultats de l'enquête « Observation des prix de l'industrie et des services » (Opise) réalisée par l'Insee.

La documentation méthodologique est disponible à l'adresse suivante : <https://www.insee.fr/fr/metadonnees/source/indicateur/p1639/description>

Prochaine publication le 26 février 2021 à 8h45

Contact presse : bureau-de-presse@insee.fr

Suivez-nous aussi sur Twitter @InseeFr : twitter.com/InseeFr



Institut national de la statistique et des études économiques

88 avenue Verdier, 92541 Montrouge Cedex

Directeur de la publication : Jean-Luc Tavernier

ISSN 0151-1475

