

27 novembre 2020

N° 2020-308

Chiffre d'affaires des grandes surfaces alimentaires - octobre 2020

En octobre 2020, le chiffre d'affaires des grandes surfaces alimentaires se redresse

En octobre 2020, le chiffre d'affaires des grandes surfaces alimentaires se redresse

En octobre 2020, le chiffre d'affaires des grandes surfaces alimentaires se redresse (+2,3 %) après une baisse en septembre (-4,3 %). Ce rebond concerne à la fois les produits alimentaires (+3,1 % après -4,4 %) et non alimentaires (+2,3 % après -3,8 %). Les ventes de carburants baissent de nouveau (-2,7 % après -1,6 % en septembre).

Le chiffre d'affaires rebondit dans les supermarchés (+0,7 % après -3,0 %) et les hypermarchés (+3,0 % après -4,8 %).

Hausse du chiffre d'affaires sur un an (+1,9 %)

Le chiffre d'affaires réalisé par les grandes surfaces alimentaires au cours des trois derniers mois (août à octobre) est en hausse (+1,9 %) par rapport à la même période un an plus tôt. Sur cette période, les ventes croissent dans les produits alimentaires (+4,1 %) et les produits non alimentaires (+6,9 %). À l'inverse, les ventes chutent dans les carburants (-15,6 %).

En rythme annuel, le chiffre d'affaires augmente plus nettement dans les supermarchés (+2,6 %) que dans les hypermarchés (+0,2 %).

Évolution du chiffre d'affaires des grandes surfaces alimentaires

Valeur CVS-CJO, référence 100 en 2015

	Variation en %				
	Oct./Sept.	Sept./Août	Août/Jul.	T/T-1 (1)	T/T-4 (1)
Ensemble des grandes surfaces alimentaires(*)	2,3	-4,3	3,7	1,2	1,9
dont					
Produits alimentaires(**)	3,1	-4,4	4,5	-0,6	4,1
Produits non alimentaires(**)	2,3	-3,8	1,6	-1,4	6,9
Carburants(**)	-2,7	-1,6	-0,4	19,9	-15,6
dont					
Supermarchés(***)	0,7	-3,0	4,0	1,6	2,6
Hypermarchés(***)	3,0	-4,8	3,1	1,5	0,2

(1) Trois derniers mois (T) rapportés aux mêmes mois de l'année précédente (T-4) ou aux trois mois précédents (T-1).

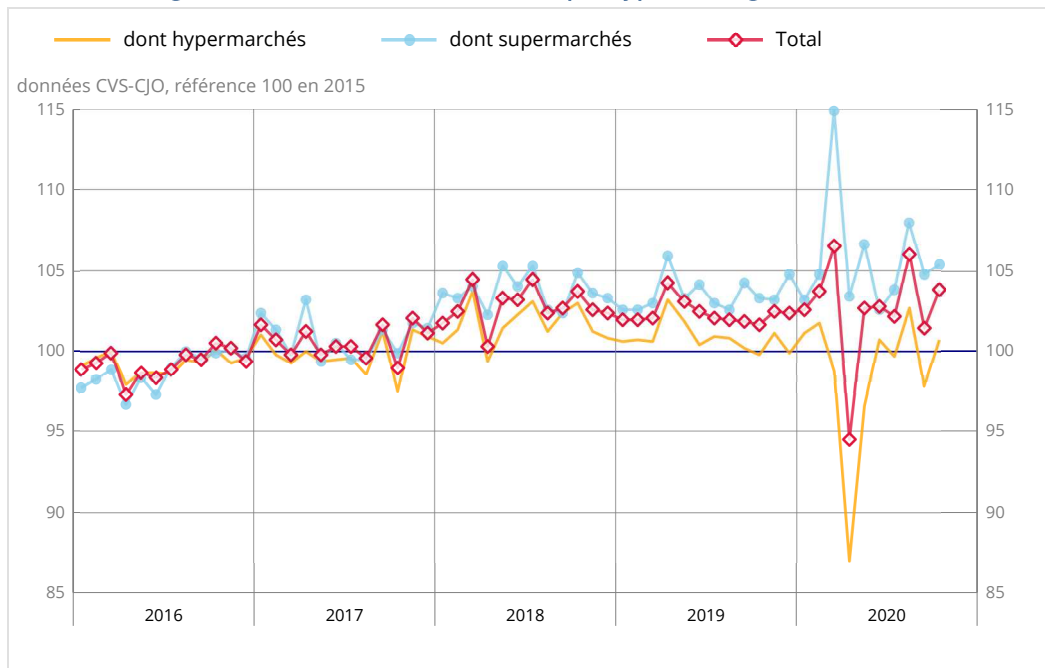
(*) : y compris courses en ligne, drive et en magasins gérés

(**) : vendus en supermarchés ou hypermarchés, hors courses en ligne, hors drive et hors magasins gérés

(***) : hors courses en ligne, hors drive et hors magasins gérés

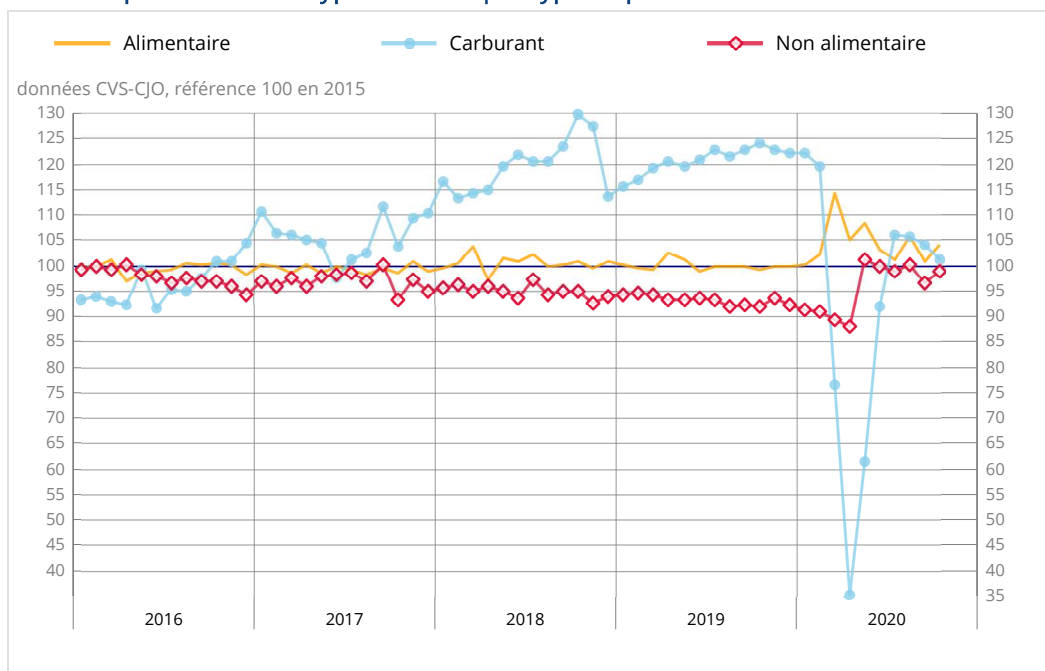
Source : Insee - Enquête mensuelle sur l'activité des grandes surfaces alimentaires (Emagsa)

Chiffre d'affaires total des grandes surfaces alimentaires et par type de magasins



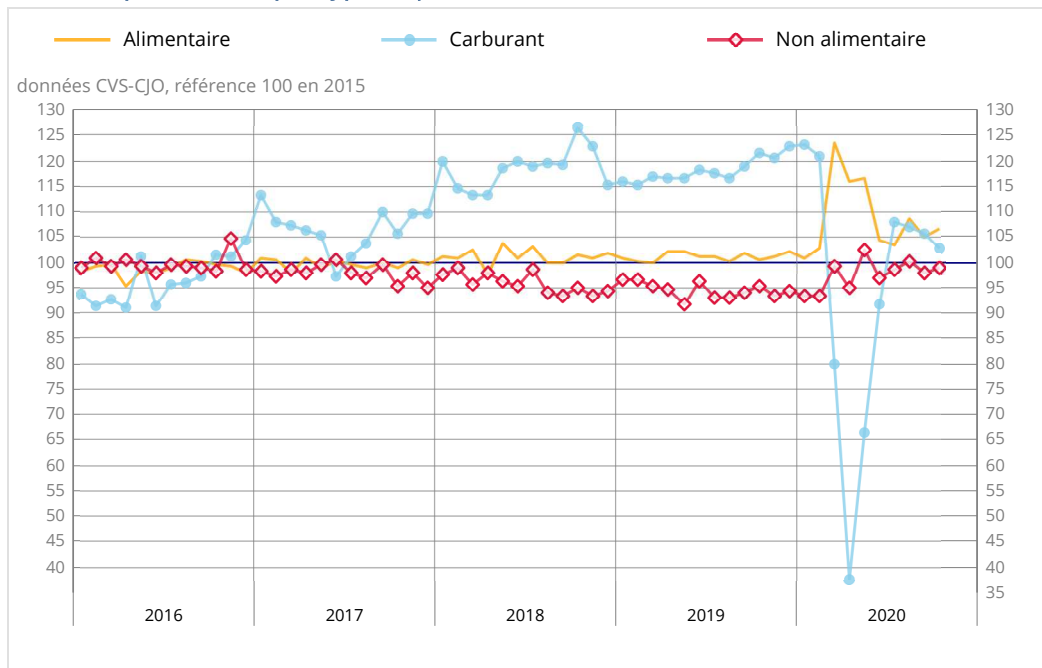
Source : Insee - Enquête mensuelle sur l'activité des grandes surfaces alimentaires (Emagsa)

Chiffre d'affaires en supermarchés et hypermarchés par type de produits



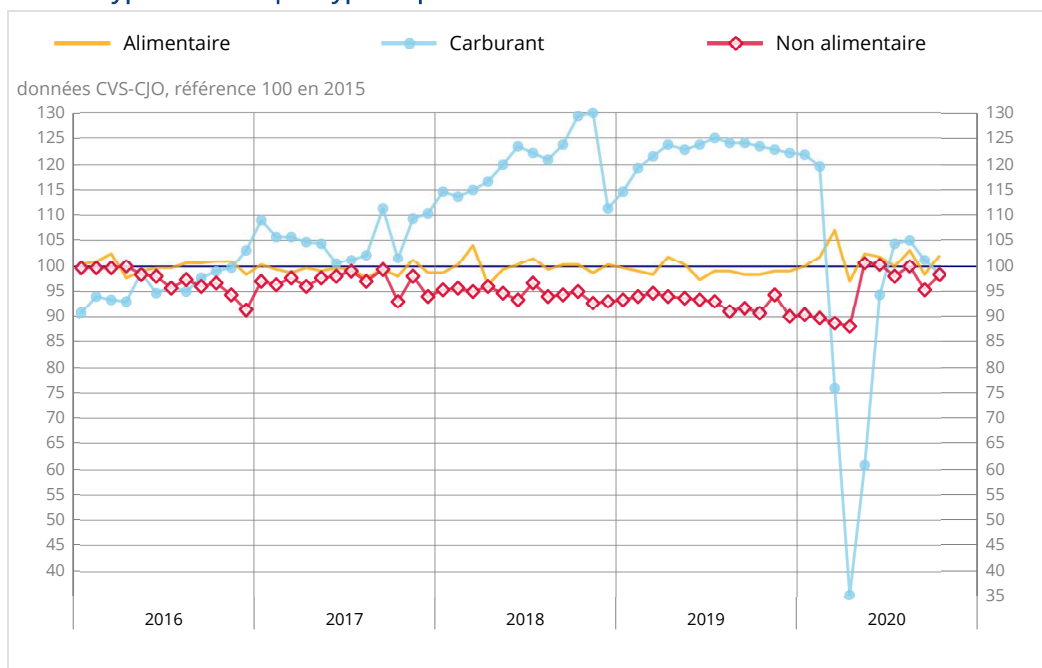
Source : Insee - Enquête mensuelle sur l'activité des grandes surfaces alimentaires (Emagsa)

Chiffre d'affaires en supermarchés par type de produits



Source : Insee - Enquête mensuelle sur l'activité des grandes surfaces alimentaires (Emagsa)

Chiffre d'affaires en hypermarchés par type de produits



Source : Insee - Enquête mensuelle sur l'activité des grandes surfaces alimentaires (Emagsa)

Révisions

L'évolution du chiffre d'affaires des grandes surfaces alimentaires en septembre 2020 est révisée à la baisse. Initialement publiée à -3,8 %, elle est révisée à -4,3 %.

Révision des variations

en point de %

	Sept./Août	Août/Juil.	Juil./Juin	2020 T3/2020T2	2019/2018
Ensemble des grandes surfaces alimentaires	-0,47	-0,17	-0,01	-0,29	0,00
Série brute	-0,16	-0,10	0,01	-0,12	0,00
Coeff. CVS-CJO	-0,31	-0,06	-0,03	-0,17	0,00

Note de lecture : Au sein des grandes surfaces alimentaires, l'évolution CVS-CJO du chiffre d'affaires entre août et septembre est révisée de -0,47 point : -0,16 point du à la révision des données brutes et -0,31 point du au recalcul des coefficients CVS.

Source : Insee - Enquête mensuelle sur l'activité des grandes surfaces alimentaires (Emagsa)

Pour en savoir plus

Prochaine publication le 22 décembre 2020 à 12h

Contact presse : bureau-de-presse@insee.fr

Suivez-nous aussi sur Twitter [@InseeFr](https://twitter.com/InseeFr) : twitter.com/InseeFr



Institut national de la statistique et des études économiques

88 avenue Verdier, 92541 Montrouge Cedex

Directeur de la publication : Jean-Luc Tavernier

ISSN 0151-1475