

# PANORAMA DE L'INDUSTRIE DANS LA VALLÉE DE LA SEINE

04 novembre 2020 • FICHE PRESSE



Plus d'un demi-million de personnes travaillent dans l'industrie de la Vallée de la Seine soit près d'un emploi sur six de l'industrie métropolitaine. À l'heure des réflexions sur le renouveau de l'industrie française et sur d'éventuelles re-localisations des productions sur le territoire national, quel portrait peut-on dresser de ce territoire industriel majeur ?

La Délégation Interministérielle au Développement de la Vallée de la Seine, l'Insee et Paris Seine Normandie®, porte-parole des CCI de l'axe Seine, se sont associés pour réaliser un panorama de l'industrie dans la Vallée de la Seine. Celui-ci fournit une analyse transversale qui met en évidence les forces et faiblesses de l'industrie de la Vallée de la Seine et décrit leur évolution dans le temps. Le dossier présente aussi des zooms sur des secteurs-clé (18 fiches de 2 pages).

## La Vallée de la Seine, poids lourd de l'industrie



**505 000 emplois**

16 % des emplois industriels métropolitains



**1 salarié sur 10**

de la Vallée de la Seine travaille dans l'industrie



**52 000 établissements industriels**

Dont 19 000 établissements employeurs



**3 salariés sur 4**

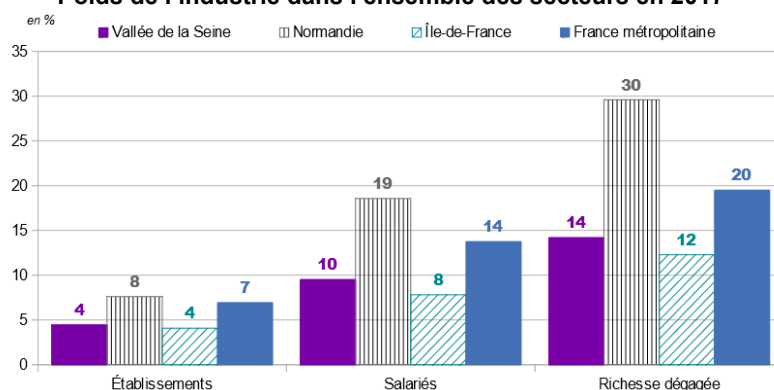
travaillent dans un établissement de plus de 50 salariés  
>> Voir carte 7 p 11

## Une prégnance de l'industrie plus forte dans la partie normande de la Vallée de la Seine

Que ce soit en termes d'établissements, de salariés ou de richesse dégagée, le poids de l'industrie dans la Vallée de la Seine est assez nettement inférieur à celui de l'industrie au niveau métropolitain. Cette moindre représentation est due à la forte présence d'emplois tertiaires dans la partie francilienne de la Vallée de la Seine

En Normandie, la richesse dégagée par l'industrie représente près de 30% de la richesse dégagée par l'ensemble des activités économiques.

### Poids de l'industrie dans l'ensemble des secteurs en 2017



## La Vallée de la Seine

### 5 départements en Île-de-France

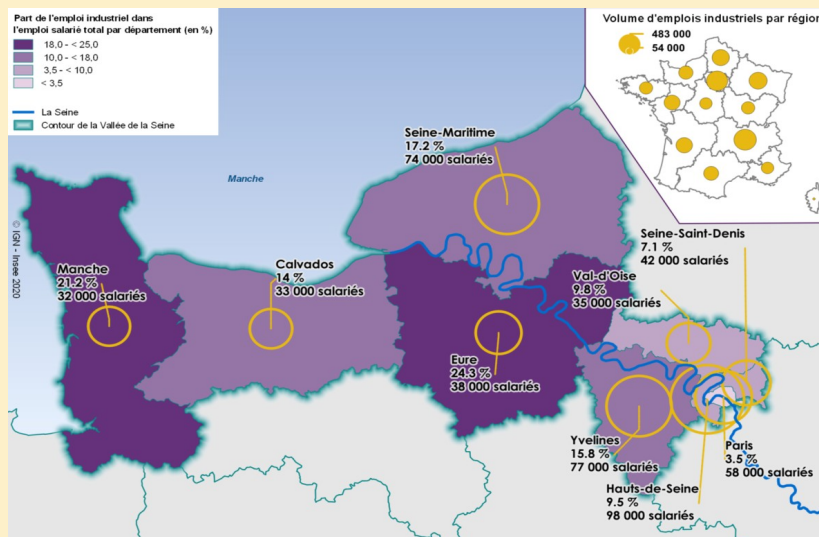
- Paris
- les Hauts-de-Seine
- la Seine-Saint-Denis
- le Val-d'Oise
- les Yvelines

### 4 départements en Normandie

- le Calvados
- l'Eure
- la Manche
- la Seine-Maritime

100 000 emplois industriels dans les Hauts-de-Seine, 75 000 dans les Yvelines ou en Seine-Maritime

Un poids important de l'industrie dans l'emploi total dans l'Eure (24 %) et dans la Manche (21 %)



## La fabrication de matériels de transport, premier employeur industriel de la Vallée de la Seine



### Fabrication de matériel de transport

82 000 salariés

Premier employeur industriel : 17 % des salariés de l'industrie dans la Vallée de la Seine

Près d'un quart des salariés du secteur en France métropolitaine

### Industries agro-alimentaires

64 000 salariés

Un des deux secteurs en croissance avec l'énergie

13 % des salariés de la Vallée de la Seine



### Cokéfaction et raffinage

4 600 salariés

La **moitié des emplois du secteur** au niveau métropolitain

### Autres secteurs bénéficiant d'une forte implantation dans la Vallée de la Seine



Production et distribution d'électricité, de gaz, de vapeur et d'air conditionné



Industrie pharmaceutique



Industrie chimique

## Un recours à l'intérim moindre dans l'industrie de la Vallée de la Seine

**7 %**

Contre 9 % en France métropolitaine

Mais supérieur à 10 % dans la fabrication de matériel de transport et la fabrication de caoutchouc/plastique

>> Lire l'encadré p 17

## Territoires d'industrie

Lancé en novembre 2018, « Territoires d'industrie » est un programme gouvernemental de développement des territoires par leur reconquête industrielle.



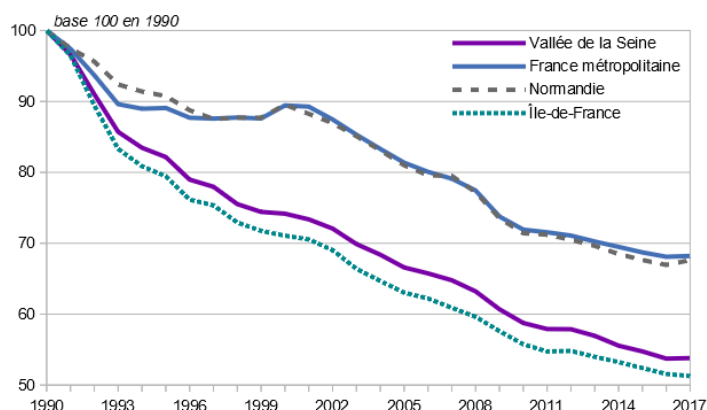
**148 territoires d'industrie en France, dont 13 implantés dans le périmètre de la Vallée de la Seine**

À mi-2020, 90 % des territoires d'industrie ont installé la démarche et plus de 1000 projets ont été identifiés sur le terrain.

>> Lire l'encadré p 6

## Depuis 1990, l'emploi industriel dans la Vallée de la Seine a presque diminué de moitié

### Évolution de l'emploi salarié du secteur industriel entre 1990 et 2017



La chute de l'emploi dans la Vallée de la Seine, particulièrement sa composante francilienne, est encore plus marquée qu'au niveau national (– 46 % contre – 32 % en métropole).

100 000 postes ont été supprimés entre 2007 et 2017.

Cette baisse est visible dans presque tous les secteurs.

- Le secteur le plus touché, en volume d'emplois perdus, est la fabrication de matériels de transport (– 20 000 postes)
- Le secteur le plus touché, en pourcentage d'emplois perdus, est le travail du bois, industries du papier et imprimerie (– 40 %)

Deux secteurs épargnés :

- Industries agro-alimentaires
- Production et distribution d'électricité, de gaz, de vapeur et d'air conditionné

## Profil des salariés dans l'industrie de la Vallée de la Seine

Les salariés de la Vallée de la Seine présentent des points communs avec les salariés de l'industrie métropolitaine :

- Présence féminine réduite
- Salariés plus âgés
- Part importante d'ouvriers



Le niveau de qualification des postes occupés est plus élevé

Un tiers des salariés occupent un poste de cadres dans l'industrie de la Vallée de la Seine, contre 1 sur 5 au niveau national

La présence de cadres est plus importante en Île-de-France, notamment en raison de la forte implantation de sièges sociaux et de centres de recherche



À qualification équivalente, les revenus sont généralement plus élevés pour les salariés de la Vallée de la Seine que ceux de la métropole.

Des disparités sectorielles très marquées

>> détails p 15 à 17

### Contacts

Insee • Carole Joselier

02 35 52 49 17 • 06 60 55 37 70 • dr76-communication-externe@insee.fr

DIDVS

secretariat.vallee-seine@pm.gouv.fr

Paris Seine Normandie • Frédéric Le Roux

06 35 19 60 14 • flr@paris-seine-normandie.fr

CCI Paris Île-de-France • Pauline Launay

01 55 65 70 52 • 06 49 33 65 34 • plaunay@cci-paris-idf.fr