

21 octobre 2020

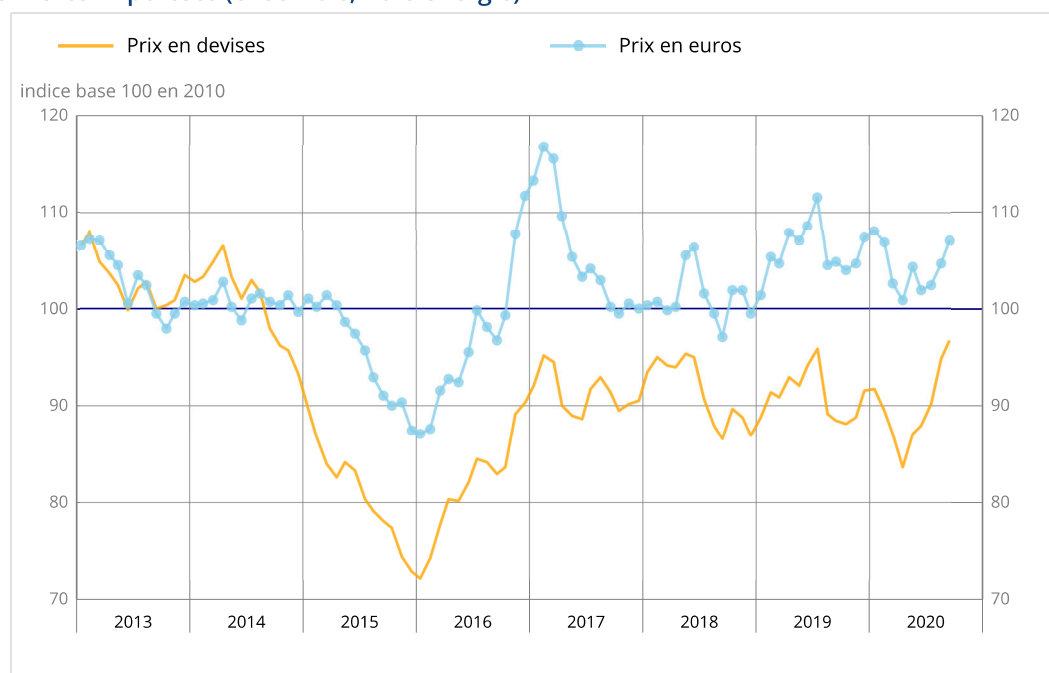
N° 2020-265

Prix du pétrole et des matières premières importées - septembre 2020

En septembre 2020, le prix du pétrole se replie

En septembre 2020, le prix du pétrole en euros se replie (-8,3 % après +0,3 %). Les prix en euros des matières premières importées (hors énergie) augmentent de nouveau (+2,3 % après +2,1 %), du fait des matières premières industrielles dont les prix augmentent pour le cinquième mois consécutif (+1,9 % après +4,4 %) et des prix des matières premières alimentaires qui se redressent (+2,6 % après -0,4 %).

Matières premières importées (ensemble, hors énergie)

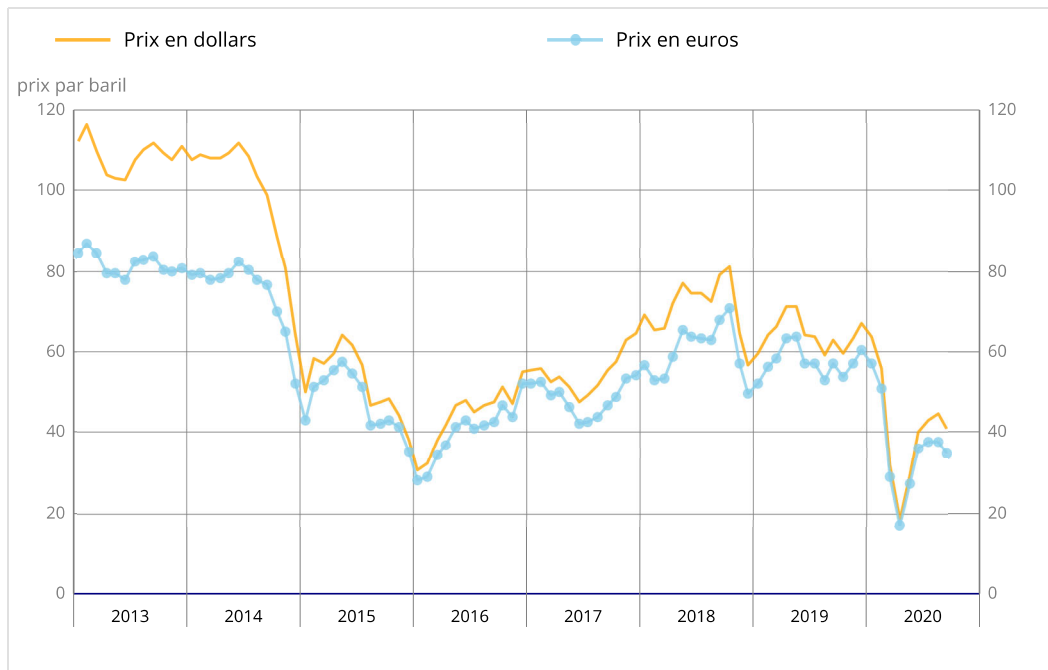


Source : Insee

Le prix du pétrole se replie

En septembre 2020, le prix en euros du baril de pétrole brut de la mer du Nord (Brent) se replie (-8,3 % après +0,3 %), s'établissant à 35 € en moyenne par baril. En dollars, la baisse est similaire, quoiqu'un peu plus marquée (-8,6 % après +3,5 %).

Prix du pétrole (Brent)



Source : Insee

Pétrole et dérivés

	Prix		Variations (en %)	
	du dernier mois	du dernier mois	des 3 derniers mois	des 12 derniers mois
Prix du Brent en \$/baril	40,9	-8,6	1,6	-34,9
Prix du Brent en €/baril	34,7	-8,3	-3,0	-39,2
Supercarburant cts €/L	27,5	-1,4	4,5	-33,8
Gazole	278,8	-11,4	-6,9	-48,4
Fioul lourd	200,0	-8,2	6,2	-30,5
Naphta	311,0	-2,3	6,7	-27,5

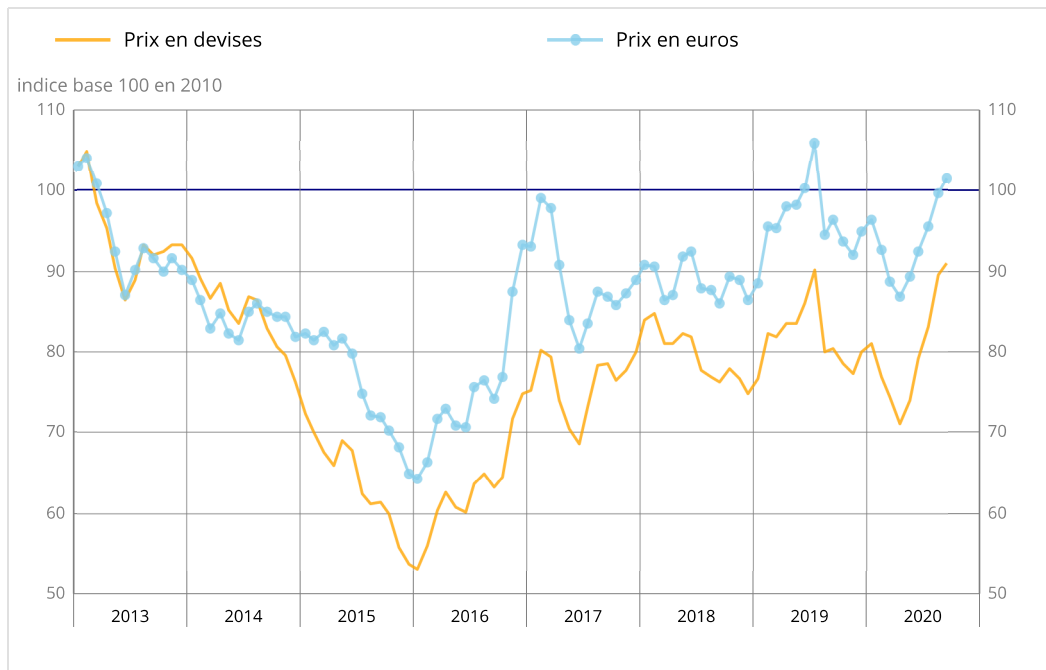
Les prix sont en euros par tonne sauf indication contraire

Source : Insee

Les prix des matières premières industrielles augmentent pour le cinquième mois consécutif

En septembre 2020, les prix en euros des matières premières industrielles augmentent de nouveau (+1,9 % après +4,4 %), à l'image des prix des matières premières minérales (+1,9 % après +5,4 %). En effet, les prix des métaux ferreux augmentent de nouveau (+2,8 % après +8,1 %), tout comme ceux des métaux non-ferreux (+1,9 % après +2,3 %). En revanche, les prix des métaux précieux se replient (-2,2 % après +9,9 %). Les prix des matières premières agro-industrielles se redressent (+1,9 % après -1,4 %), à l'image de ceux des bois sciés de conifères (+0,3 % après -3,1 %), des fibres textiles naturelles (+1,2 % après -4,4 %) et de la pâte à papier (+0,3 % après -3,1 %). Le prix du cuir accélère (+11,2 % après +5,1 %). À l'inverse, le prix du caoutchouc naturel ralentit (+4,9 % après +6,8 %), et celui des bois tropicaux se replie (-0,7 % après +0,7 %).

Ensemble des matières industrielles

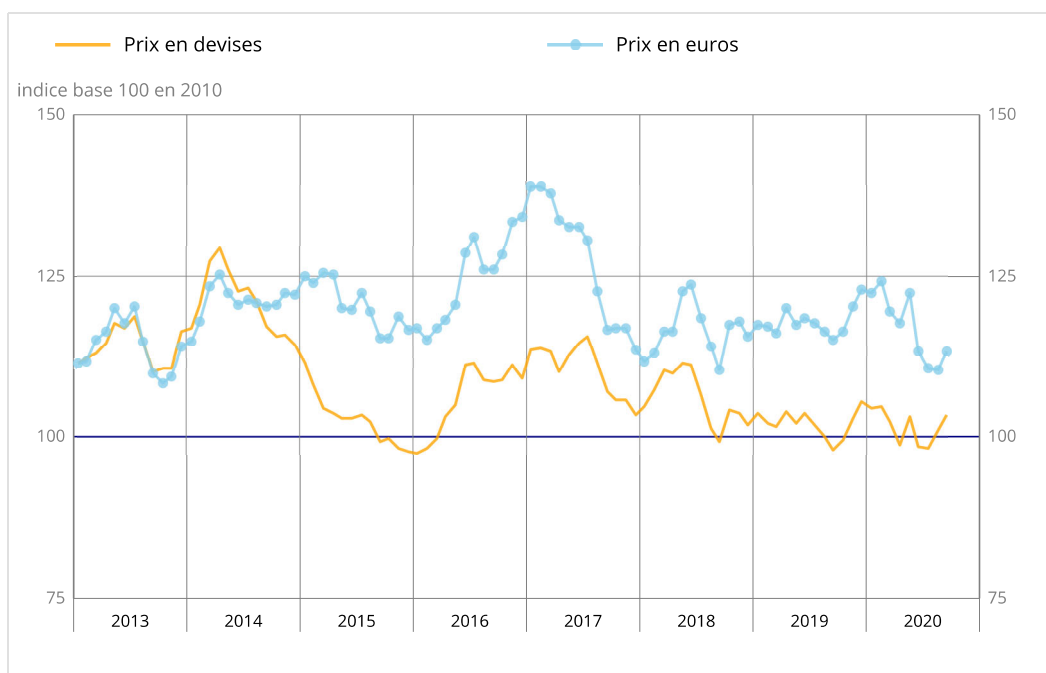


Source : Insee

Les prix des matières premières alimentaires se redressent

Les prix en euros des matières premières alimentaires importées se redressent (+2,6 % après -0,4 %), principalement du fait des oléagineux (+5,7 % après -0,3 %), des céréales (+4,5 % après -0,5 %) et des viandes (+7,0 % après -0,3 %). Les prix des denrées tropicales augmentent moins qu'en août (+2,6 % après +8,7 %). Les prix des produits de la mer diminuent de nouveau (-3,0 % après -8,6 %) et ceux du sucre se replient (-2,4 % après +4,4 %).

Ensemble des matières alimentaires



Source : Insee

	Indices		Variations (en %)	
	du dernier mois	du dernier mois	des 3 derniers mois	des 12 derniers mois
Alimentaires	113,3	2,6	0,0	-1,7
<i>Denrées tropicales</i>	97,2	2,6	11,2	5,7
<i>Oléagineux</i>	105,5	5,7	7,7	2,9
<i>Céréales</i>	108,0	4,5	-2,9	6,2
<i>Sucre</i>	63,1	-2,4	0,6	4,3
<i>Viande</i>	127,3	7,0	-2,0	-4,6
<i>Produits de la mer</i>	112,1	-3,0	-12,5	-11,4
Industrielles	101,6	1,9	9,8	5,5
Agro-industrielles	88,5	1,9	-1,1	-8,6
<i>Fibres textiles naturelles</i>	85,3	1,2	-3,8	-11,4
<i>Caoutchouc naturel</i>	45,9	4,9	13,4	-4,7
<i>Cuir</i>	38,0	11,2	17,2	-26,1
<i>Pâte à papier</i>	100,9	0,3	-5,1	-5,0
<i>Bois sciés tropicaux</i>	94,3	-0,7	-0,5	-1,2
<i>Bois sciés de conifères</i>	146,5	0,3	-4,6	-6,7
Minérales	102,9	1,9	11,9	8,8
<i>Métaux ferreux</i>	97,1	2,8	14,3	23,8
<i>Métaux non ferreux</i>	95,1	1,9	9,3	-4,1
<i>Métaux précieux</i>	162,7	-2,2	14,5	22,5
Ensemble	107,0	2,3	4,9	1,9

Source : Insee

Pour en savoir plus

Les séries chronologiques et une aide à l'utilisation de ces séries sont disponibles en bas de cette page.

Pétrole brut : à partir de 1986, le cours du Brent s'est progressivement imposé comme une référence représentative du prix des approvisionnements européens.

Produits pétroliers : les prix des produits pétroliers sont les cotations du marché de Rotterdam qui alimente la demande européenne.

Indices hors énergie des matières premières importées par la France : les indices calculés par l'Insee sont des moyennes mensuelles des prix des matières premières pondérées par leurs poids dans les importations françaises de matières premières. Ils sont actuellement exprimés en base 100 en 2010.

Prochaine publication : 25 novembre 2020 à 12h00

Contact presse : bureau-de-presse@insee.fr

Suivez-nous aussi sur Twitter @InseeFr : twitter.com/InseeFr



Institut national de la statistique et des études économiques

88 avenue Verdier, 92541 Montrouge Cedex

Directeur de la publication : Jean-Luc Tavernier

ISSN 0151-1475