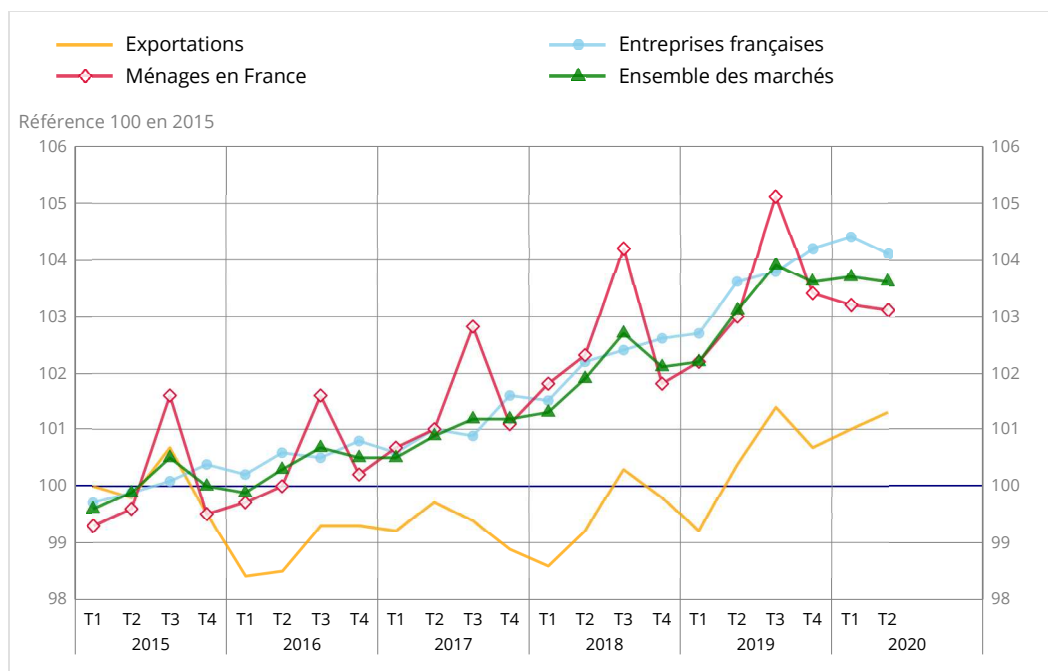




Indices des prix de production des services (IPSE) - deuxième trimestre 2020

Au deuxième trimestre 2020, les prix de production des services vendus aux entreprises françaises diminuent de 0,3 %

Indices de prix de l'ensemble des services

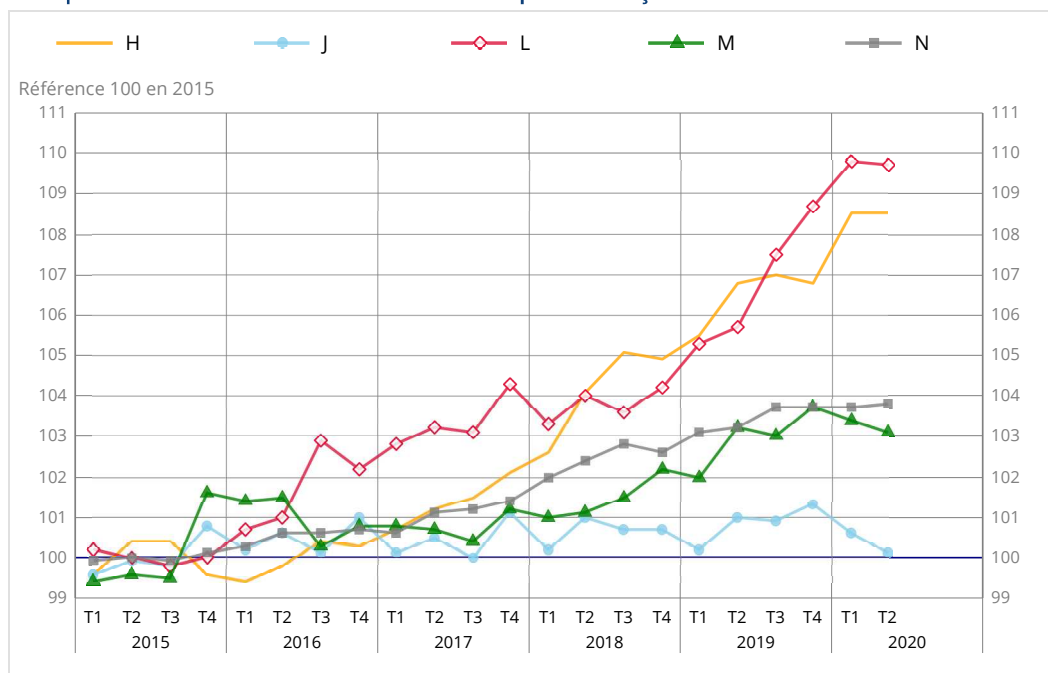


Source : Insee.

Prix de production des services vendus aux entreprises françaises : -0,3 %

Au 2e trimestre 2020, les prix de production des services vendus aux entreprises françaises diminuent de 0,3 % (après +0,2 % au trimestre précédent) : ils se replient pour la première fois depuis début 2018, conséquence du ralentissement de l'économie dans le contexte de la pandémie de Covid-19. Sur un an, ils ralentissent nettement (+0,5 % après +1,7 %).

Indices des prix de production de services vendus aux entreprises françaises



Source : Insee

Fortes baisses des prix des services d'hébergement-restauration et des services d'information-communication

Les prix des services d'hébergement-restauration diminuent fortement au 2e trimestre 2020 (-2,4 % après -0,9 %), en raison de la chute des prix de l'hôtellerie et hébergement similaire (-11,1 % après -4,8 %) en lien avec les mesures d'endiguement de l'épidémie de Covid-19. Sur un an, les prix des services d'hébergement-restauration se replient très nettement (-3,7 % après +1,5 %).

Les prix des services d'information-communication diminuent également au 2e trimestre 2020 (-0,5 % après -0,7 %), notamment sous l'effet de la baisse des prix des services de conseil en informatique (-0,6 % après une quasi stabilité). Sur un an, les prix des services d'information-communication se replient (-0,9 % après +0,4 %).

Légère baisse des prix des services professionnels, scientifiques et techniques

Les prix des services professionnels, scientifiques et techniques reculent légèrement au 2e trimestre 2020 (-0,3 %, comme au trimestre précédent), notamment ceux des services de régie publicitaire des médias (-6,3 % après -13,2 %). Sur un an, les prix des services professionnels, scientifiques et techniques sont quasi stables (-0,1 % après +1,4 %).

Stabilités des prix des services de transport-entreposage, des services immobiliers et des services administratifs et d'assistance

Les prix des services de transport-entreposage sont stables au 2e trimestre 2020 (après +1,6 %) et décèlent sur un an (+1,6 % après +2,8 %). Les hausses des prix des services d'entreposage et services auxiliaires de transport (+0,9 % après +4,1 %) et des services des transports aériens sont contrebalancées par la forte baisse de ceux des services des transports terrestres et par conduite (-1,7 % après -0,2 %).

Les prix des services immobiliers se stabilisent au 2e trimestre 2020 (-0,1 % après +1,0 %), notamment ceux des services de location et exploitation de biens immobiliers propres ou loués après six trimestres consécutifs de hausse. Sur un an, les prix des services immobiliers restent néanmoins en forte hausse (+3,8 % après +4,3 %).

Enfin, les prix des services administratifs et d'assistance sont quasi stables au 2e trimestre 2020 (+0,1 %) et continuent d'augmenter sur un an (+0,6 %, comme au 1er trimestre 2020).

Indices de prix de production des services vendus aux entreprises françaises (BtoB), par branche

référence 100 en 2015

Sections A21 et choix de niveaux de la NAF rév. 2	Poids	Indices 2020T02	Évolution en %	
			T/T-1	T/T-4
HS : ens. des services	1000	104,1	-0,3	0,5
H : transports et entreposage	198	108,5	0,0	1,6
49 : transports terrestres et transports par conduites	90	102,6	-1,7	-1,7
52 : entreposage et services auxiliaires des transports	78	114,6	0,9	4,9
I : hébergement et restauration	47	98,7	-2,4	-3,7
J : information et communication	229	100,1	-0,5	-0,9
62 : activités informatiques	105	101,1	-0,5	0,0
L : services immobiliers	99	109,7	-0,1	3,8
M : services scient. et techniques	213	103,1	-0,3	-0,1
69 : services juridiques et comptables	47	101,5	0,2	1,6
70 : services des sièges sociaux et de conseil en gestion	45	102,7	-0,4	-0,4
71 : services d'architecture et d'ingénierie	83	104,3	-0,2	0,6
73 : publicité et études de marché	20	98,6	-1,8	-5,3
N : services adm. et d'assistance	205	103,8	0,1	0,6
77 : location et location-bail	64	99,7	0,0	0,0
78 : services liés à l'emploi	65	106,9	2,0	2,6
82 : services administratifs et autres services de soutien aux entreprises	19	107,1	0,7	1,4

BtoB : business to business i.e. entreprise vers entreprise

Source : Insee

Prix de production des services vendus aux ménages en France : -0,1 %

Au 2e trimestre 2020, les prix des services vendus aux ménages en France sont quasi stables (-0,1 % après -0,2 %). Ceux des services d'information-communication reculent (-0,4 % après -0,1 %), tandis que ceux des services de transport-entreposage augmentent de façon saisonnière mais moins qu'habituellement (+0,3 % après -1,5 % au 1er trimestre 2020 et +2,4 % au 2e trimestre 2019). Sur un an, les prix des services vendus aux ménages en France se stabilisent (+0,1 % après +1,0 %).

Indices de prix de production des services vendus aux ménages en France (BtoC), par branche

référence 100 en 2015

Sections A21	Poids	Indices 2020T02	Évolution en %	
			T/T-1	T/T-4
HS : ens. des services	1000	103,1	-0,1	0,1
H : transports et entreposage	155	103,4	0,3	-0,4
I : hébergement et restauration	285	106,1	-0,1	0,6
J : information et communication	136	100,8	-0,4	-0,3
L : services immobiliers	298	101,0	-0,1	-0,2
M : services scient. et techniques	75	106,5	-0,4	0,8
N : services adm. et d'assistance	36	98,3	-0,7	-0,3

BtoC : business to consumer i.e. entreprise vers consommateur

Source : Insee

Prix des exportations de services : +0,3 %

Les prix des exportations de services augmentent encore légèrement au 2e trimestre 2020 (+0,3 %, comme au trimestre précédent) : les prix des services de transport-entreposage augmentent de façon saisonnière (+2,3 % après +1,6 %) tandis que ceux des services administratifs et d'assistance reculent de nouveau (-1,2 % après -0,4 %). Sur un an, les prix des exportations de services décèlent nettement (+0,9 % après +1,8 %).

Indices de prix de production des exportations de services (BtoE), par branche

référence 100 en 2015

Sections A21	Poids	Indices 2020T02	Évolution en %	
			T/T-1	T/T-4
HS : ens. des services	1000	101,3	0,3	0,9
H : transports et entreposage	266	104,9	2,3	3,9
J : information et communication	180	95,3	0,0	0,2
M : services scient. et techniques	325	101,8	-0,3	0,3
N : services adm. et d'assistance	220	101,8	-1,2	-1,0

BtoE : business to exports i.e. entreprise vers exportations

Source : Insee

Prix de production des services (ensemble des marchés) : -0,1 %

Au 2e trimestre 2020, les prix de production des services sur l'ensemble des marchés sont quasi stables (-0,1 % après +0,1 %). Sur un an, ils décèlent nettement (+0,5 % après +1,5 %).

Indices de prix de production des services vendus sur l'ensemble des marchés (BtoAll), par branche

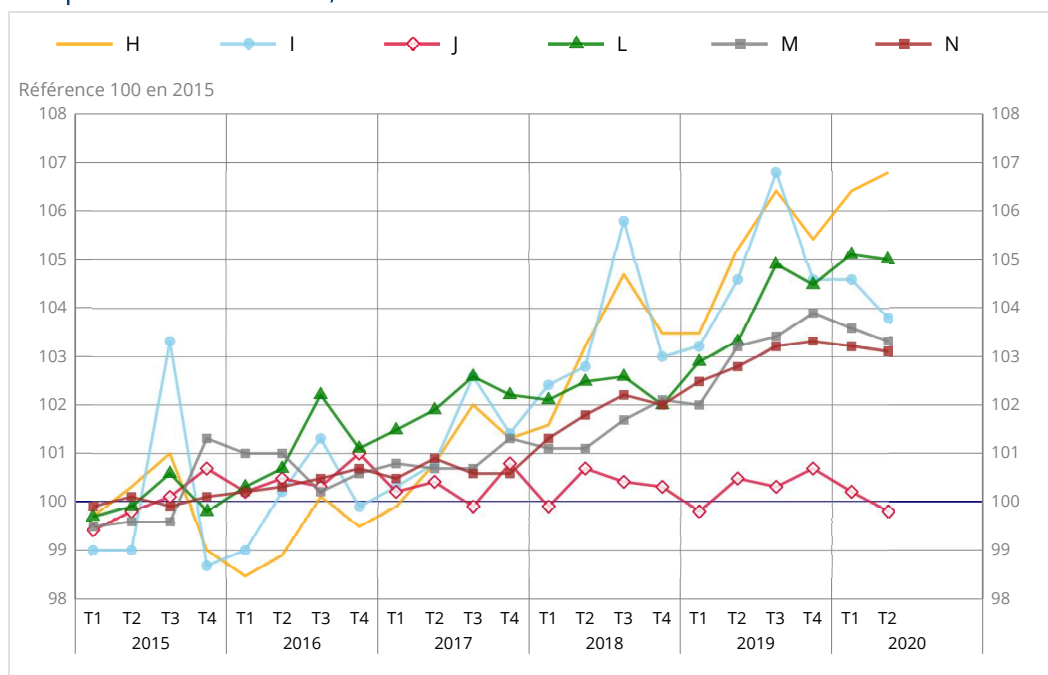
référence 100 en 2015

Sections A21	Poids	Indices 2020T02	Évolution en %	
			T/T-1	T/T-4
HS : ens. des services	1000	103,6	-0,1	0,5
H : transports et entreposage	195	106,8	0,4	1,5
I : hébergement et restauration	103	103,8	-0,8	-0,8
J : information et communication	200	99,8	-0,4	-0,7
L : services immobiliers	138	105,0	-0,1	1,6
M : services scient. et techniques	191	103,3	-0,3	0,1
N : services adm. et d'assistance	164	103,1	-0,1	0,3

BtoAll : business to all i.e. entreprise vers tous

Source : Insee

Indices des prix de production des services, ensemble des marchés



Source : Insee.

Révisions des variations

(en point de %)

Indices de prix de production des services	2020T01 / 2019T04
- services vendus à l'ensemble des marchés	0,2
- services vendus aux entreprises françaises	0,4
- services vendus aux ménages en France	-0,3
- exportations de services	0,0

Lecture : l'évolution de l'indice de prix de production des services vendus aux entreprises françaises entre le quatrième trimestre 2019 et le premier trimestre 2020 est révisée de +0,4 point : publiée fin mai à -0,2 %, elle est revue à 0,2 %.

Pour en savoir plus

Prochaine publication le 27 novembre 2020 à 12h

Contact presse : bureau-de-presse@insee.fr

Suivez-nous aussi sur Twitter @InseeFr : twitter.com/InseeFr



Institut national de la statistique et des études économiques

88 avenue Verdier, 92541 Montrouge Cedex

Directeur de la publication : Jean-Luc Tavernier

ISSN 0151-1475