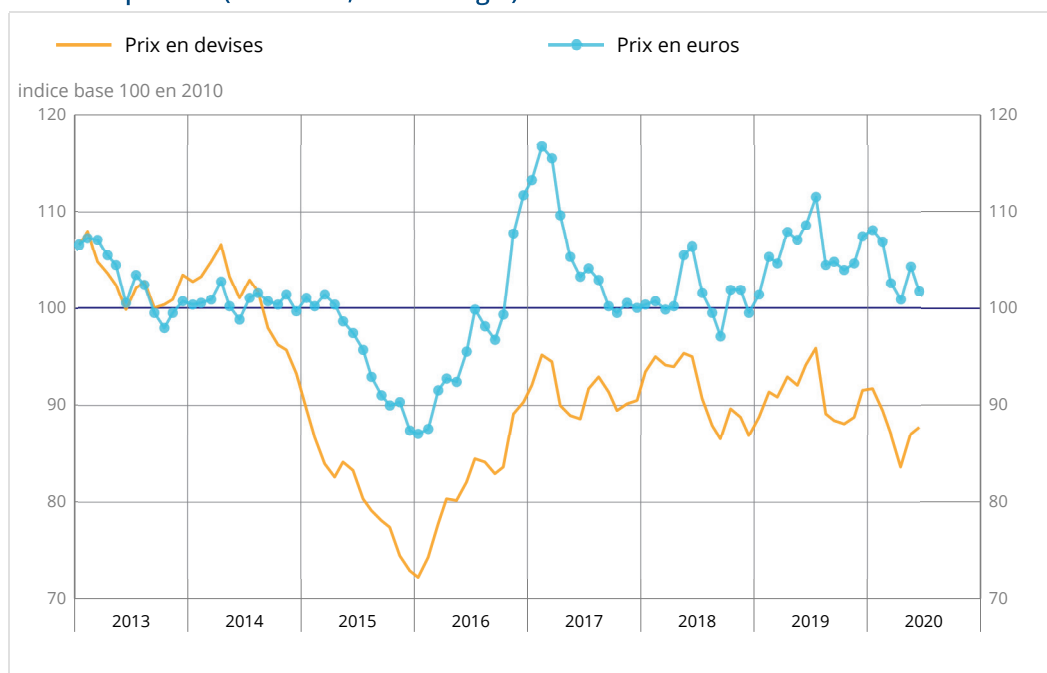


Prix du pétrole et des matières premières importées - juin 2020

En juin 2020, le prix du pétrole augmente de nouveau

En juin 2020, le prix du pétrole en euros augmente de nouveau (+30,2 % après +62,5 %). Les prix en euros des matières premières importées (hors énergie) se replient (-2,5 % après +3,4 %), notamment ceux des matières premières alimentaires (-7,9 % après +4,0 %). Les prix des matières premières industrielles accélèrent (+3,5 % après +2,8 %).

Matières premières importées (ensemble, hors énergie)

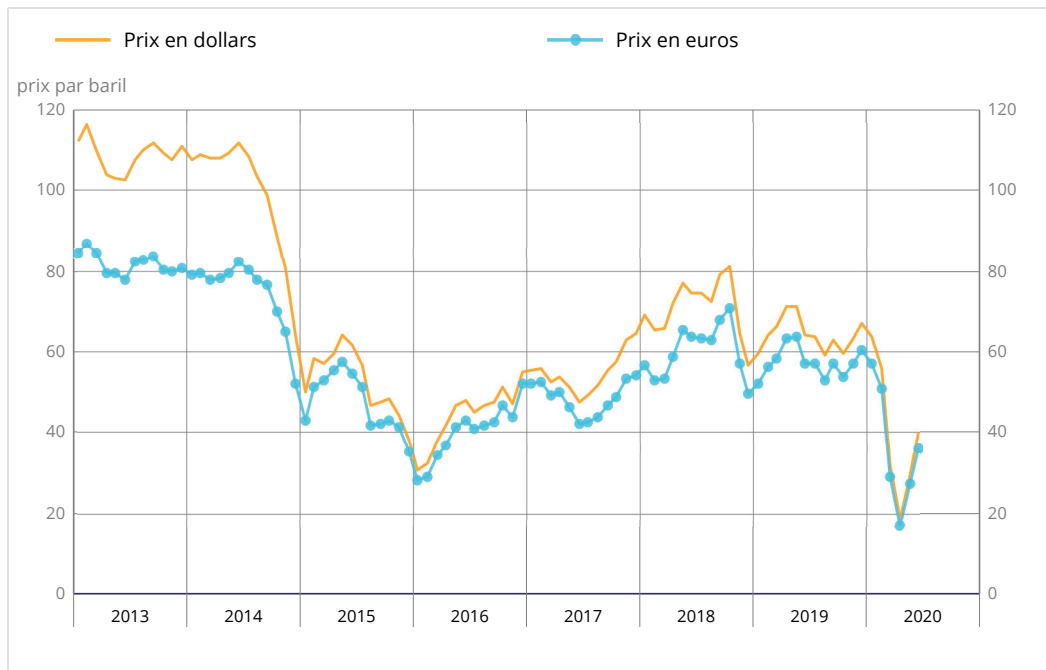


Source : Insee

Le prix du pétrole augmente de nouveau

En juin 2020, le prix en euros du baril de pétrole brut de la mer du Nord (Brent) augmente de nouveau (+30,2 % après +62,5 %) à 36 € en moyenne par baril. En dollars, la hausse est plus marquée (+36,8 % après +59,3 %), l'euro s'étant légèrement apprécié au mois de juin vis à vis du dollar.

Prix du pétrole (Brent)



Source : Insee

Pétrole et dérivés

	Prix		Variations (en %)	
	du dernier mois	du dernier mois	des 3 derniers mois	des 12 derniers mois
Prix du Brent en \$/baril	40,3	36,8	26,1	-37,4
Prix du Brent en €/baril	35,8	30,2	24,3	-37,2
Supercarburant cts €/L	26,3	22,3	24,1	-35,5
Gazole	299,4	22,4	-4,0	-40,5
Fioul lourd	221,0	34,9	10,6	-36,5
Naphta	291,6	49,1	8,4	-28,9

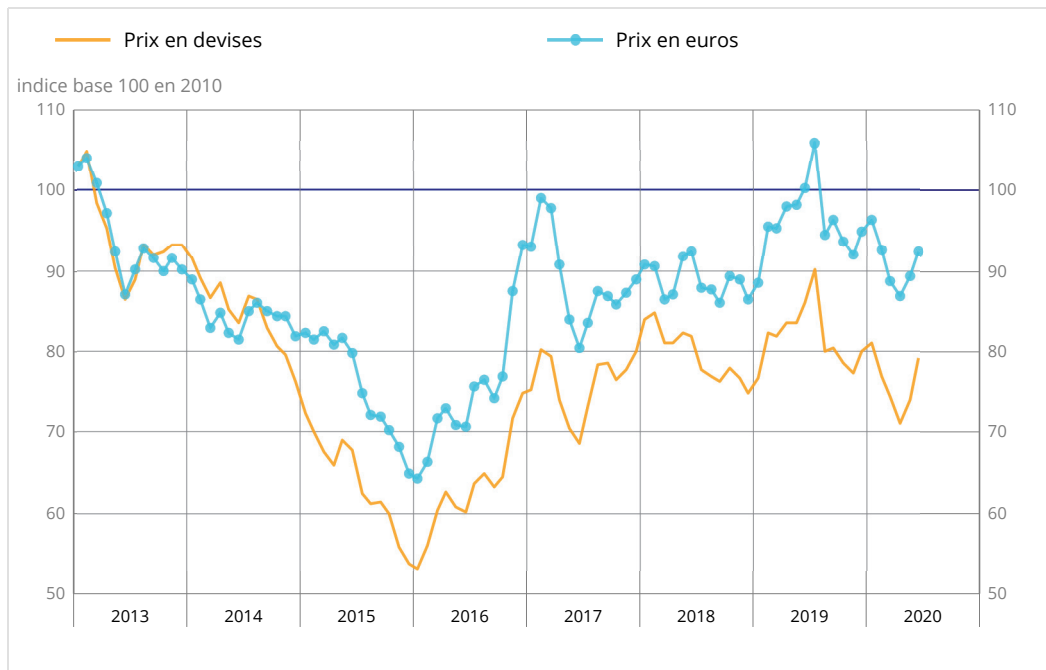
Les prix sont en euros par tonne sauf indication contraire

Source : Insee

Les prix des matières premières industrielles continuent de se redresser

En juin 2020, les prix en euros des matières premières industrielles accélèrent (+3,5 % après +2,8 %). Ceux prix des matières premières minérales augmentent de nouveau, au même rythme qu'en mai (+4,8 % après +4,9 %). Les prix des métaux non-ferreux accélèrent (+3,7 % après +1,6 %), ceux des métaux ferreux ralentissent (+7,1 % après +9,5 %) et ceux des métaux précieux se replient légèrement (-0,4 % après +2,5 %). Les prix des matières premières agro-industrielles diminuent moins fortement qu'en mai (-2,7 % après -6,3 %), à l'image de ceux des bois sciés de conifères (-3,1 % après -15,6 %), du cuir (-4,0 % après -15,8 %) et des bois tropicaux (-1,2 % après -1,3 %). Le prix de la pâte à papier diminue (-3,3 % après -0,2 %), celui du caoutchouc naturel rebondit (+1,3 % après -0,6 %) et ceux des fibres textiles naturelles ralentissent (+0,1 % après +2,5 %).

Ensemble des matières industrielles

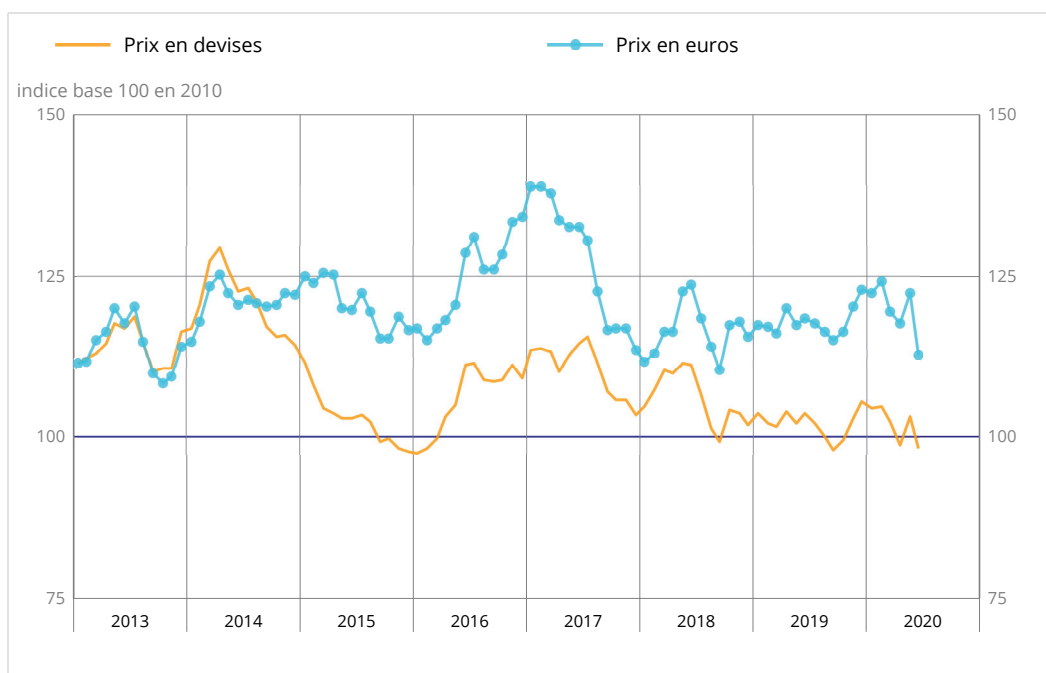


Source : Insee

Les prix des matières premières alimentaires se replient

Les prix en euros des matières premières alimentaires importées se replient (-7,9 % après +4,0 %), principalement du fait du prix des viandes (-23,8 % après +37,8 %) et des denrées tropicales (-6,7 % après -2,5 %). Les prix des oléagineux diminuent davantage qu'en mai (-2,2 % après -1,7 %), à l'inverse de ceux des céréales (-1,8 % après -7,2 %). En revanche, les prix des produits de la mer se redressent un peu (+0,6 % après -8,0 %) et celui du sucre accélère (+7,9 % après +5,4 %).

Ensemble des matières alimentaires



Source : Insee

	Indices		Variations (en %)	
	du dernier mois	du dernier mois	des 3 derniers mois	des 12 derniers mois
Alimentaires	112,8	-7,9	-5,7	-4,9
<i>Denrées tropicales</i>	87,4	-6,7	-10,2	-6,4
<i>Oléagineux</i>	95,8	-2,2	-5,7	-4,2
<i>Céréales</i>	111,2	-1,8	-1,0	5,1
<i>Sucre</i>	62,8	7,9	-1,4	-4,6
<i>Viande</i>	129,9	-23,8	-7,1	-7,3
<i>Produits de la mer</i>	128,2	0,6	-1,7	-3,6
Industrielles	92,5	3,5	4,4	-7,7
Agro-industrielles	89,4	-2,7	-6,8	-14,4
<i>Fibres textiles naturelles</i>	88,7	0,1	-0,9	-12,0
<i>Caoutchouc naturel</i>	40,5	1,3	-7,5	-24,2
<i>Cuir</i>	32,4	-4,0	-34,4	-27,7
<i>Pâte à papier</i>	106,3	-3,3	-1,7	-13,1
<i>Bois sciés tropicaux</i>	94,8	-1,2	-0,5	-0,7
<i>Bois sciés de conifères</i>	153,5	-3,1	-1,7	-7,4
Minérales	92,0	4,8	6,8	-6,1
<i>Métaux ferreux</i>	85,0	7,1	13,5	-4,6
<i>Métaux non ferreux</i>	87,0	3,7	1,2	-8,3
<i>Métaux précieux</i>	142,0	-0,4	8,4	24,9
Ensemble	101,7	-2,5	-0,9	-6,4

Source : Insee

Pour en savoir plus

Les séries chronologiques et une aide à l'utilisation de ces séries sont disponibles en bas de cette page.

Pétrole brut : à partir de 1986, le cours du Brent s'est progressivement imposé comme une référence représentative du prix des approvisionnements européens.

Produits pétroliers : les prix des produits pétroliers sont les cotations du marché de Rotterdam qui alimente la demande européenne.

Indices hors énergie des matières premières importées par la France : les indices calculés par l'Insee sont des moyennes mensuelles des prix des matières premières pondérées par leurs poids dans les importations françaises de matières premières. Ils sont actuellement exprimés en base 100 en 2010.

Prochaine publication : 19 août 2020 à 12h00

Contact presse : bureau-de-presse@insee.fr

Suivez-nous aussi sur Twitter @InseeFr : twitter.com/InseeFr



Institut national de la statistique et des études économiques

88 avenue Verdier, 92541 Montrouge Cedex

Directeur de la publication : Jean-Luc Tavernier

ISSN 0151-1475