

15 mai 2020

N° 2020-120

Créations d'entreprises - avril 2020

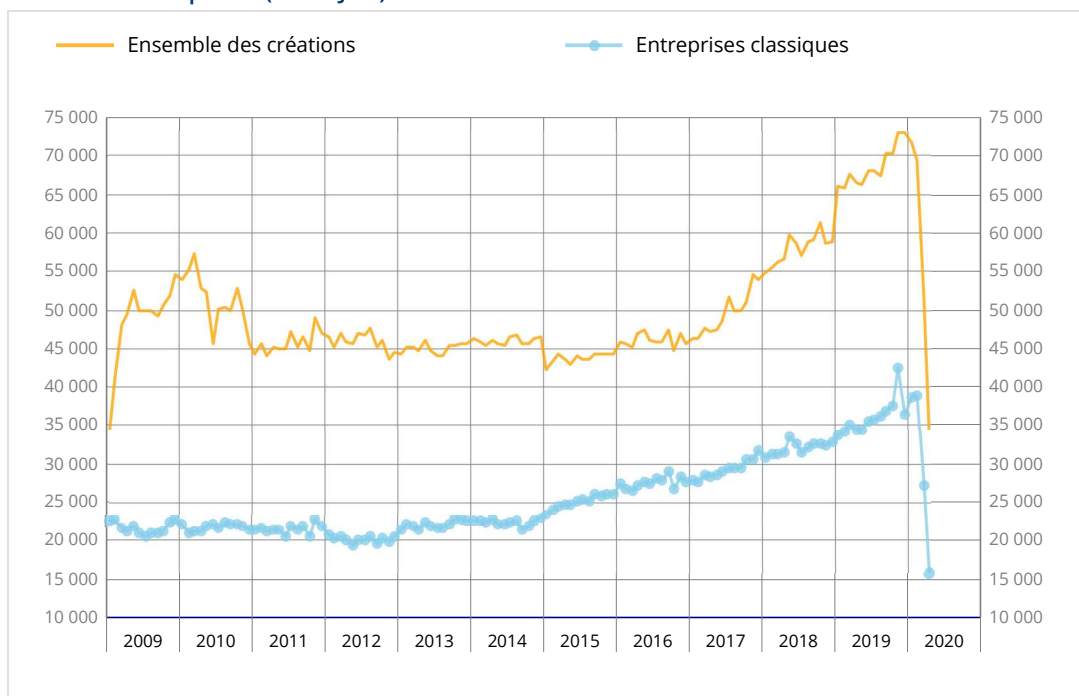
## Chute des créations d'entreprises en avril 2020

### Avertissement

Compte tenu de difficultés techniques rencontrées en février dans les échanges de données entre l'Insee et un centre de formalités des entreprises, certaines créations d'entreprises individuelles de février ont été comptabilisées sur le mois de mars, notamment des immatriculations sous le régime du micro-entrepreneur. Ce report atténue légèrement la forte baisse du nombre de créations entre février et mars, et accentue très légèrement celle entre mars et avril, notamment pour les immatriculations sous le régime du micro-entrepreneur.

En avril 2020, le nombre total de créations d'entreprises tous types d'entreprises confondus est en forte baisse pour le deuxième mois consécutif (-33,5 % après -25,4 % en mars, en données corrigées des variations saisonnières et des jours ouvrables). Dans le contexte du confinement de la population en raison du Covid-19, les créations d'entreprises classiques s'effondrent (-42,1 % après -30,1 %) et les immatriculations de micro-entrepreneurs diminuent fortement (-24,0 % après -19,5 %).

### Créations mensuelles d'entreprises (CVS-CJO\*)



\* Données corrigées des variations saisonnières et des jours ouvrables

Source : Insee, REE (issu de SIRENE)

## Créations mensuelles d'entreprises (CVS-CJO\*)

	Jan.20	Fév.20	Mar.20	Avr.20
<b>Ensemble des créations</b>	<b>71 653</b>	<b>69 461</b>	<b>51 789</b>	<b>34 425</b>
Évolution [m/(m-1)] %	-1,8	-3,1	-25,4	-33,5
<b>Entreprises classiques</b>	<b>38 736</b>	<b>39 021</b>	<b>27 291</b>	<b>15 799</b>
Évolution [m/(m-1)] %	6,2	0,7	-30,1	-42,1
<b>Micro-entrepreneurs</b>	<b>32 916</b>	<b>30 439</b>	<b>24 498</b>	<b>18 626</b>
Évolution [m/(m-1)] %	-9,8	-7,5	-19,5	-24,0

\* Données corrigées des variations saisonnières et des jours ouvrables

Source : Insee, REE (issu de SIRENE)

### Chute du nombre de créations dans tous les secteurs d'activité

En avril 2020, le nombre de créations est en forte baisse dans tous les secteurs d'activité. Les chutes les plus lourdes concernent l'hébergement et la restauration (-52,9 %), les services aux ménages (-45,1 %) et les activités immobilières (-44,8 %). Les secteurs qui contribuent le plus fortement à la diminution de l'ensemble des créations sont le soutien aux entreprises (contribution de -7,9 points)\*, les services aux ménages (-4,7 points), le commerce (-3,6 points) et la construction (-3,6 points).

### Effondrement des créations dans les transports et l'entreposage sur les trois derniers mois

En données brutes, le nombre cumulé d'entreprises créées au cours des trois derniers mois est en forte baisse (-21,6 % après -2,7 % en mars). Le secteur « transports et entreposage » est celui qui contribue le plus à cette diminution (-9 500 créations, soit une contribution de -4,6 points)\*. Au sein de ce secteur, c'est dans les autres activités de poste et de courrier (incluant la livraison à domicile) que la baisse est la plus importante (-7 300 créations sur les trois derniers mois).

En données brutes, le nombre cumulé d'entreprises créées au cours des douze derniers mois est en hausse (+5,4 %), mais l'effet du confinement est de plus en plus perceptible avec un fort ralentissement par rapport au cumul au mois de mars (+11,8 %) et au mois de février (+15,3 %).

\* La contribution d'un secteur à l'évolution d'ensemble est l'évolution observée dans ce secteur, pondérée par le poids relatif du secteur dans l'ensemble.

## Créations d'entreprises (cumuls)

Données brutes

	Glissement (%) annuel du cumul*		Cumul sur les 4	
	sur 3 mois	sur 12 mois	premiers mois de 2020	premiers mois de 2019
<b>Ensemble</b>	<b>-21,6</b>	<b>5,4</b>	<b>245 475</b>	<b>284 808</b>
Forme sociétaire	-21,6	-0,4	66 705	77 947
Entreprises individuelles classiques	-18,3	8,6	66 753	72 633
Micro-entrepreneurs	-23,4	7,1	112 017	134 228

\* Créations d'entreprise durant les 3 ou 12 derniers mois comparées aux mêmes mois un an auparavant

Source : Insee, REE (issu de SIRENE)

### Près de la moitié des créations sont des demandes d'immatriculations de micro-entrepreneurs

En avril 2020, en données brutes, la part des immatriculations de micro-entrepreneurs dans le total des entreprises créées au cours des douze derniers mois augmente légèrement pour s'établir à 46,9 %.

## Part dans l'ensemble des créations

% du cumul des données brutes sur 12 mois glissants

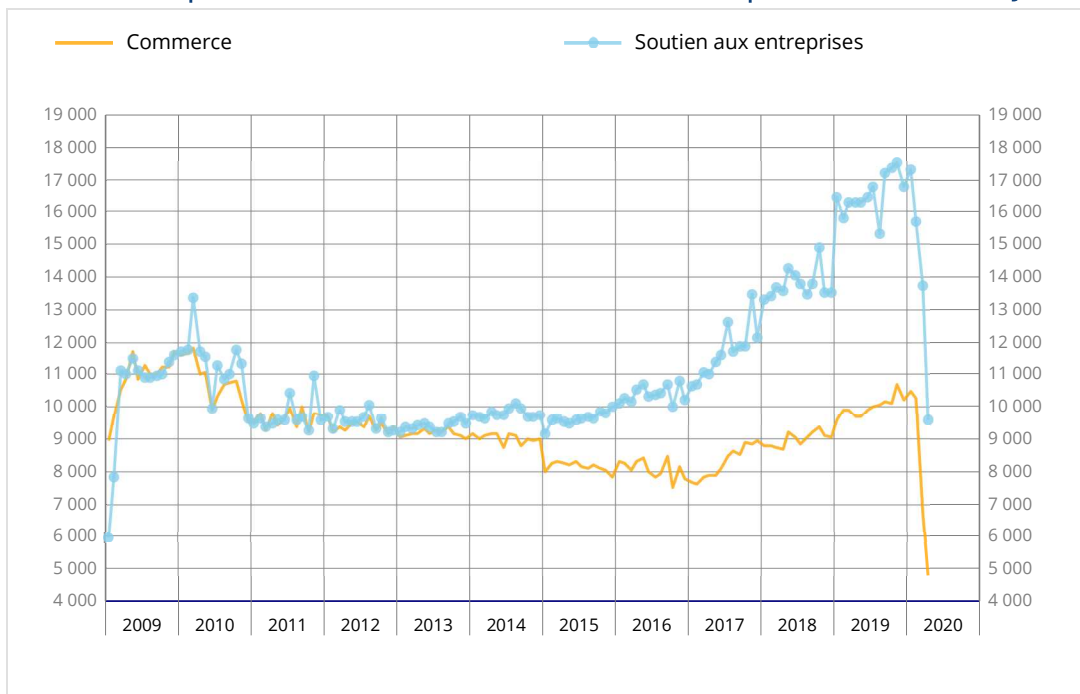
	Fév.20	Mar.20	Avr.20
Forme sociétaire	26,9	26,9	26,7
Entreprises individuelles classiques	26,4	26,5	26,4
Micro-entrepreneurs	46,7	46,6	46,9

Source : Insee, REE (issu de SIRENE)

## Révisions

La variation du total des créations d'entreprises en mars 2020 a été rehaussée de 0,1 point, à -25,4 % au lieu de -25,5 %, en raison de la révision des données brutes et de l'actualisation des coefficients CVS-CJO.

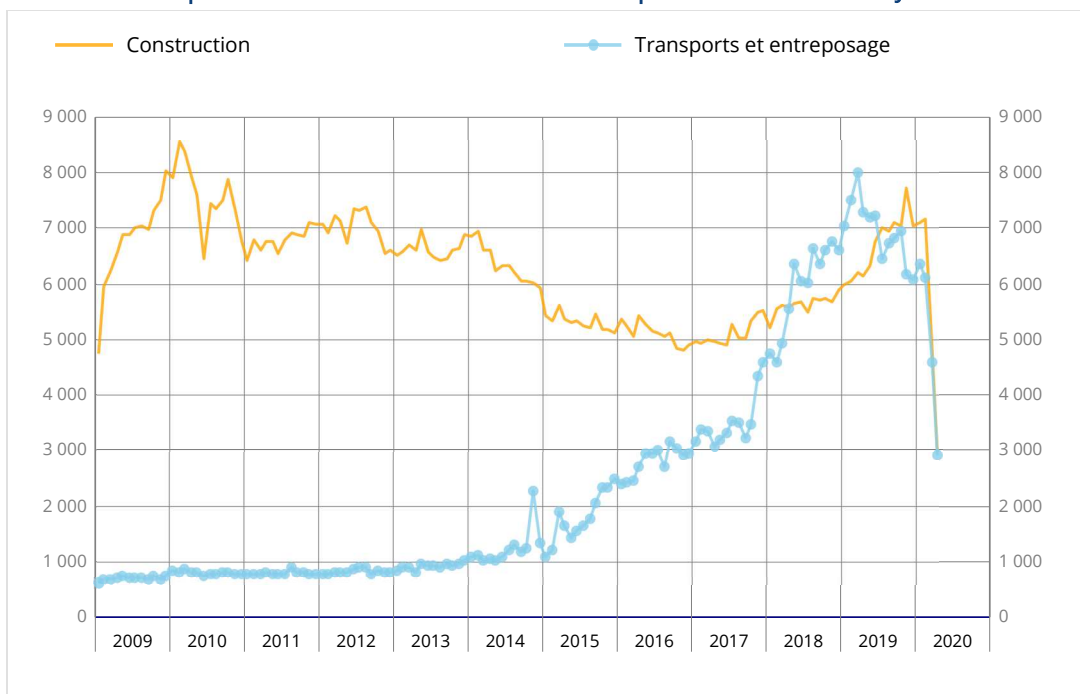
## Créations mensuelles d'entreprises dans le commerce et le soutien aux entreprises - Données CVS-CJO\*



\* Données corrigées des variations saisonnières et des jours ouvrables.

Source : Insee, REE (issu de SIRENE)

## Créations mensuelles d'entreprises dans la construction et les transports - Données CVS-CJO\*



\* Données corrigées des variations saisonnières et des jours ouvrables.

Source : Insee, REE (issu de SIRENE).

## Nombre de créations mensuelles d'entreprises (y compris micro-entrepreneurs)

Données CVS-CJO\*

	NA	Fév.20	Mar.20	Avr.20
<b>Ensemble</b>		<b>69 461</b>	<b>51 789</b>	<b>34 425</b>
Industrie	BE	3 621	2 394	1 647
<i>dont industrie manufacturière</i>	C	3 238	2 177	1 566
Construction	FZ	7 165	4 819	2 974
Commerce, transports, hébergement et restauration	GI	19 821	13 495	8 767
<i>Commerce ; réparation d'autos et de motos</i>	G	10 255	6 709	4 823
<i>Transports et entreposage</i>	H	6 099	4 597	2 912
<i>Hébergement et restauration</i>	I	3 467	2 189	1 032
Information et communication	JZ	3 304	3 025	2 499
Activités financières et d'assurance	KZ	1 974	1 511	991
Activités immobilières	LZ	2 980	1 945	1 073
Soutien aux entreprises	MN	15 702	13 725	9 610
Enseignement, santé, action sociale	OQ	6 751	5 441	3 881
Services aux ménages	RS	8 144	5 434	2 983

\* Données corrigées des variations saisonnières et des jours ouvrables

Source : Insee, REE (issu de SIRENE)

## Variations du nombre de créations d'entreprises (y compris micro-entrepreneurs)

En %

	NA	Avr.20/Mar.20 CVS-CJO*	Glissement annuel du cumul brut **	
			sur 3 mois	sur 12 mois
<b>Ensemble</b>		<b>-33,5</b>	<b>-21,6</b>	<b>5,4</b>
Industrie	BE	-31,2	-10,2	24,4
<i>dont industrie manufacturière</i>	C	-28,1	-5,7	25,8
Construction	FZ	-38,3	-17,8	9,6
Commerce, transports, hébergement et restauration	GI	-35,0	-31,5	-3,8
<i>Commerce ; réparation d'autos et de motos</i>	G	-28,1	-25,7	0,0
<i>Transports et entreposage</i>	H	-36,7	-39,5	-10,6
<i>Hébergement et restauration</i>	I	-52,9	-30,9	-0,2
Information et communication	JZ	-17,4	-9,9	8,2
Activités financières et d'assurance	KZ	-34,5	-6,3	10,3
Activités immobilières	LZ	-44,8	-20,9	9,2
Soutien aux entreprises	MN	-30,0	-18,1	7,8
Enseignement, santé, action sociale	OQ	-28,7	-23,2	1,3
Services aux ménages	RS	-45,1	-14,0	17,4

\* Données corrigées des variations saisonnières et des jours ouvrables

\*\* Créations d'entreprises durant les 3 ou 12 derniers mois comparées aux mêmes mois un an auparavant

Source : Insee, REE (issu de SIRENE)

### Pour en savoir plus

La série des créations d'entreprises est constituée à partir des informations du Répertoire des entreprises et des établissements (REE), issu de Sirene.

La notion de création d'entreprise présentée par l'Insee s'appuie sur le concept défini par Eurostat afin d'harmoniser et de comparer les données européennes. Une création d'entreprise au sens d'Eurostat correspond à l'apparition d'une unité légale exploitante n'ayant pas de prédécesseur. Ce concept de création se fonde sur la mise en place de nouveaux moyens de production.

À compter des données relatives à janvier 2009, les statistiques de créations d'entreprises incluent les demandes de création sous le régime de micro-entrepreneur enregistrées dans Sirene. Depuis cette date on parle d'entreprises individuelles classiques pour désigner les entreprises individuelles hors micro-entrepreneur et d'entreprises classiques pour désigner les entreprises hors micro-entrepreneurs.

Des informations complémentaires (séries longues) sont disponibles en bas de la page dédiée à l'indicateur sur insee.fr.

Prochaine publication : 12 juin 2020 à 8h45.

Contact presse : [bureau-de-presse@insee.fr](mailto:bureau-de-presse@insee.fr)

Suivez-nous aussi sur Twitter @InseeFr : [twitter.com/InseeFr](https://twitter.com/InseeFr)