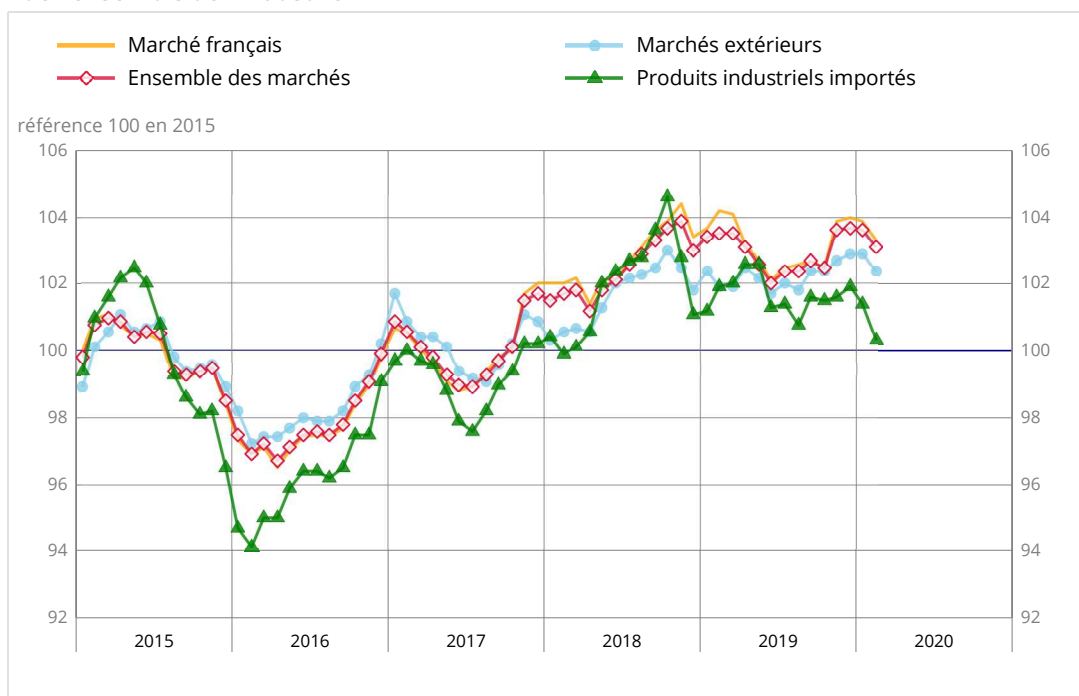


Indices de prix de production et d'importation de l'industrie (IPPI) - février 2020

Les prix de production de l'industrie française diminuent de 0,5 % en février 2020

Indices de prix de l'ensemble de l'industrie



Source : Insee.

Prix de production de l'industrie française : -0,5 %

En février 2020, les prix de production de l'industrie française reculent de 0,5 % (après -0,1 % en janvier 2020) : cette baisse s'observe à la fois sur les prix des produits destinés au marché français (-0,6 % après -0,1 %) et sur ceux destinés aux marchés extérieurs (-0,5 % après une stabilité). Sur un an, les prix de production de l'industrie française se replient (-0,4 % après +0,2 %).

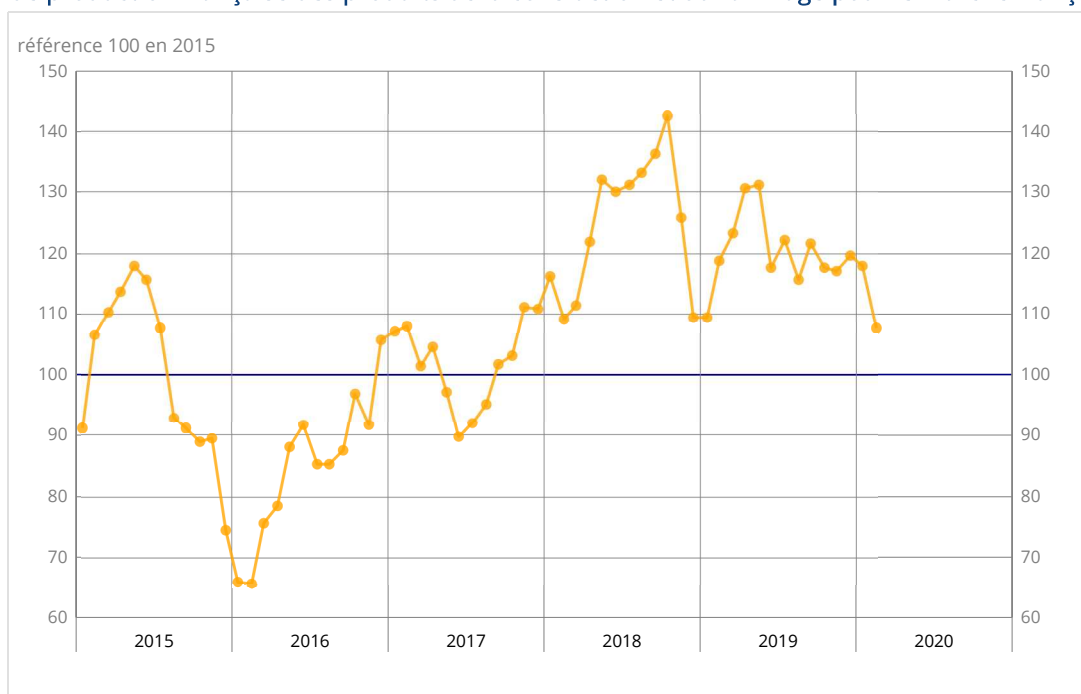
MARCHÉ FRANÇAIS : -0,6 %

Les prix des produits industriels pour le marché français diminuent de 0,6 % en février 2020 (après -0,1 %), tirés à la baisse par ceux des produits manufacturés (-0,5 % après -0,2 %) et, dans une moindre mesure, par ceux des produits des industries extractives, énergie et eau. Sur un an, les prix des produits industriels pour le marché français se replient nettement en février 2020 (-0,9 % après +0,2 %).

Les prix des produits du raffinage atteignent leur plus bas niveau depuis novembre 2017

Dans le sillage des cours du pétrole, les prix des produits pétroliers raffinés reculent de 8,7 % en février 2020 (après -1,5 %), atteignant leur plus bas niveau depuis novembre 2017. Sur un an, ils se replient fortement (-9,4 % après +7,7 %).

Indice de prix de production française des produits de la cokéfaction et du raffinage pour le marché français



Source : Insee.

Les prix des produits des industries extractives, énergie et eau se replient nettement

En février 2020, les prix des produits des industries extractives, énergie, eau diminuent de 0,9 % (après +0,4 %), du fait de la baisse des prix de production et de distribution d'électricité, gaz, vapeur et air conditionné (-1,1 % après +0,1 %). Les prix de commerce du gaz par conduite reculent encore (-7,6 % après -3,4 %), suivant les baisses des tarifs réglementés et du marché spot. Sur un an, le recul des prix des produits des industries extractives, énergie, eau s'amplifie nettement en février 2020 (-2,1 % après -1,2 %).

Les prix des équipements électriques, électroniques, informatiques et des machines augmentent légèrement, comme ceux des matériels de transport

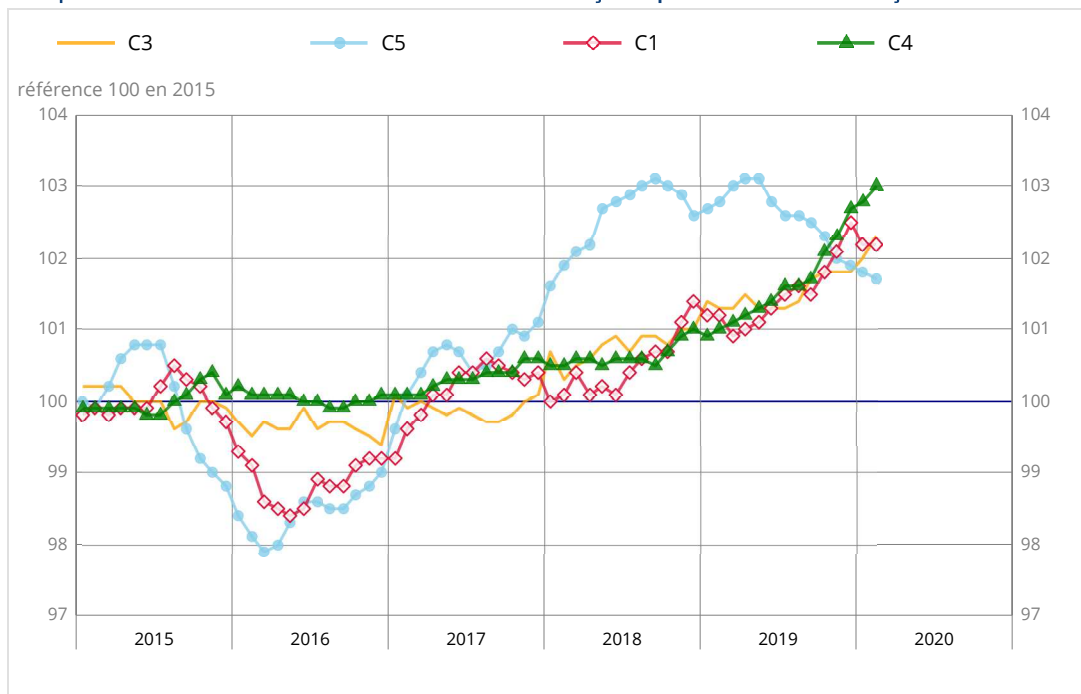
En février 2020, les prix des équipements électriques, électroniques, informatiques et des machines restent orientés à la hausse sur un mois (+0,3 % après +0,2 %), comme sur un an (+1,0 % après +0,6 %). De même, les prix des matériels de transport augmentent légèrement sur un mois (+0,2 % après +0,1 %) et restent dynamiques sur un an (+2,0 % après +1,9 %).

Les prix des « autres produits industriels » et ceux des denrées alimentaires et boissons sont quasi stables

Les prix des « autres produits industriels » sont quasiment inchangés depuis novembre 2019 (-0,1 % en février 2020, comme aux deux mois précédents). Les prix de l'industrie chimique diminuent de 0,9 % (après -0,8 %) suivant les tendances baissières du Brent. À l'inverse, ceux liés aux produits métalliques, à l'exception des machines et équipements, repartent à la hausse (+0,4 % après une stabilité). Sur un an, les prix des « autres produits industriels » poursuivent leur recul (-1,1 % après -0,9 %).

Les prix des denrées alimentaires et boissons se stabilisent aussi sur un mois (après -0,3 %) et augmentent de 1,0 % sur un an (comme en janvier 2020).

Indices de prix de production de l'industrie manufacturière française pour le marché français



Source : Insee.

MARCHÉS EXTÉRIEURS : -0,5 %

En février 2020, les prix des produits industriels destinés aux marchés extérieurs diminuent de 0,5 %, après une stabilité en janvier 2020. Ils sont essentiellement tirés à la baisse par les prix à l'exportation de l'électricité qui chutent, en raison d'une demande en retrait avec les températures exceptionnellement douces en Europe.

Les prix d'exportation des produits manufacturés restent quasi stables (-0,1 % après une stabilité en janvier 2020) : les prix des produits du raffinage baissent fortement (-10,4 % après -2,1 %), dans le sillage des cours du pétrole, tandis que ceux des autres catégories de produits augmentent modérément ou sont quasi stables.

Sur un an, les prix à l'exportation des produits industriels restent néanmoins en légère hausse en février 2020 (+0,5 % comme au mois précédent).

Indices de prix de production de l'industrie française selon le marché auquel elle est destinée

Référence 100 en 2015

Niveaux A 10 et A 17 de la CPF rév. 2	Poids	Févr.20	Évolution en %	
			Sur un mois	Sur un an
Marché français				
BE : Total de l'industrie	1000	103,3	-0,6	-0,9
(DE) Prod. des industries extractives, énergie, eau	228	107,0	-0,9	-2,1
CZ : Produits manufacturés	772	102,3	-0,5	-0,5
(C1) Denrées alimentaires, boissons & prod. base tabac	194	102,2	0,0	1,0
(C2) Produits de la cokéfaction et du raffinage	38	107,6	-8,7	-9,4
(C3) Equip. élec., électronique, informatiq. ; machines	78	102,3	0,3	1,0
(C4) Matériels de transport	100	103,0	0,2	2,0
(C5) Autres produits industriels	362	101,7	-0,1	-1,1
Marchés extérieurs				
BE : Total de l'industrie	1000	102,4	-0,5	0,5
CZ : Produits manufacturés	979	102,6	-0,1	1,1
(C1) Denrées alimentaires, boissons & prod. base tabac	105	103,5	0,2	2,7
(C2) Produits de la cokéfaction et du raffinage	22	100,9	-10,4	-10,6
(C3) Equip. élec., électronique, informatiq. ; machines	124	101,1	0,2	0,6
(C4) Matériels de transport	295	107,8	0,4	5,2
(C5) Autres produits industriels	433	99,3	-0,1	-1,5
Ensemble des marchés				
BE : Total de l'industrie	1000	103,1	-0,5	-0,4
CZ : Produits manufacturés	833	102,5	-0,3	0,1
(C1) Denrées alimentaires, boissons & prod. base tabac	168	102,4	0,0	1,3
(C2) Produits de la cokéfaction et du raffinage	33	105,9	-8,9	-9,6
(C3) Equip. élec., électronique, informatiq. ; machines	92	101,8	0,3	0,8
(C4) Matériels de transport	157	105,6	0,3	3,8
(C5) Autres produits industriels	383	101,0	-0,1	-1,2

Source : Insee

Prix d'importation des produits industriels : -1,1 %

En février 2020, les prix d'importation des produits industriels reculent encore (-1,1 % après -0,5 %), tirés fortement à la baisse par les prix des hydrocarbures non raffinés et, dans une moindre mesure, par ceux des produits manufacturés (-0,2 % après -0,1 %).

Les prix d'importation des produits de la cokéfaction et du raffinage continuent de reculer sur un mois (-5,2 % après -4,9 %) et se replient nettement sur un an (-7,8 % après +4,6 %).

Sur un an, les prix d'importation des produits industriels se replient fortement en février 2020 (-1,6 % après +0,2 %).

Indices de prix d'importation des produits industriels

Référence 100 en 2015

Niveaux A 10 et A 17 de la CPF rév. 2	Poids	Févr.20	Évolution en %	
			Sur un mois	Sur un an
BE : Total de l'industrie	1000	100,3	-1,1	-1,6
CZ : Produits manufacturés	s	100,8	-0,2	-0,2
(C1) Denrées alimentaires, boissons & prod. base tabac	74	103,0	0,0	0,1
(C2) Produits de la cokéfaction et du raffinage	36	107,7	-5,2	-7,8
(C3) Equip. élec., électronique, informatiq. ; machines	226	98,6	0,2	0,3
(C4) Matériels de transport	186	101,8	0,1	1,6
(C5) Autres produits industriels	s	100,3	-0,1	-0,5

s : secret statistique

Source : Insee

Révisions des variations

(en point de %)

	Nov.19 / Oct.19	Déc.19 / Nov.19	Janv.20 / Déc.19
Indices de prix de production de l'industrie française pour :			
- le marché français	//	//	//
- les marchés extérieurs	//	//	//
- l'ensemble des marchés	//	//	-0,1
Indice de prix d'importation des produits industriels	-0,1	//	//

Lecture : l'évolution de l'indice de prix de production de l'industrie française pour le marché français entre décembre 2019 et janvier 2020 n'est pas révisée : publiée fin février 2020 à -0,1%, elle est inchangée.

Pour en savoir plus

Prochaine publication le 30 avril 2020 à 8h45

Contact presse : bureau-de-presse@insee.fr

Suivez-nous aussi sur Twitter [@InseeFr](https://twitter.com/InseeFr) : twitter.com/InseeFr



Institut national de la statistique et des études économiques
88 avenue Verdier, 92541 Montrouge Cedex
Directeur de la publication : Jean-Luc Tavernier
ISSN 0151-1475