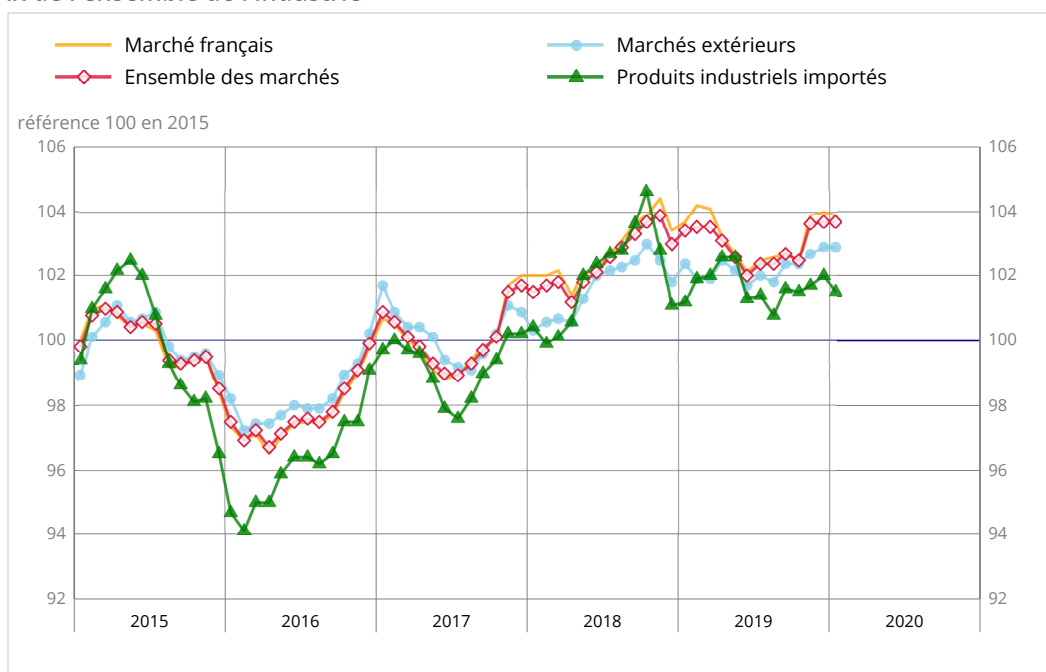


Indices de prix de production et d'importation de l'industrie (IPPI) - janvier 2020

## Les prix de production de l'industrie sont stables en janvier 2020

### Indices de prix de l'ensemble de l'industrie



Source : Insee.

### Prix de production de l'industrie française : stabilité en janvier 2020

En janvier 2020, les prix de production de l'industrie française sont stables (après +0,1 % en décembre 2019), aussi bien pour le marché français (-0,1 % après +0,1 %) que pour les marchés extérieurs (stabilité après +0,2 %). Sur un an, ils décélèrent (+0,3 % après +0,7 %).

### MARCHÉ FRANÇAIS : -0,1 %

Les prix des produits industriels pour le marché français restent quasi stables en janvier 2020 (-0,1 % après +0,1 %). Le léger repli des prix des produits manufacturés (-0,2 % après +0,3 %) est compensé par le rebond de ceux des produits des industries extractives, énergie et eau. Sur un an, les prix des produits industriels pour le marché français décélèrent en janvier 2020 (+0,2 % après +0,6 %).

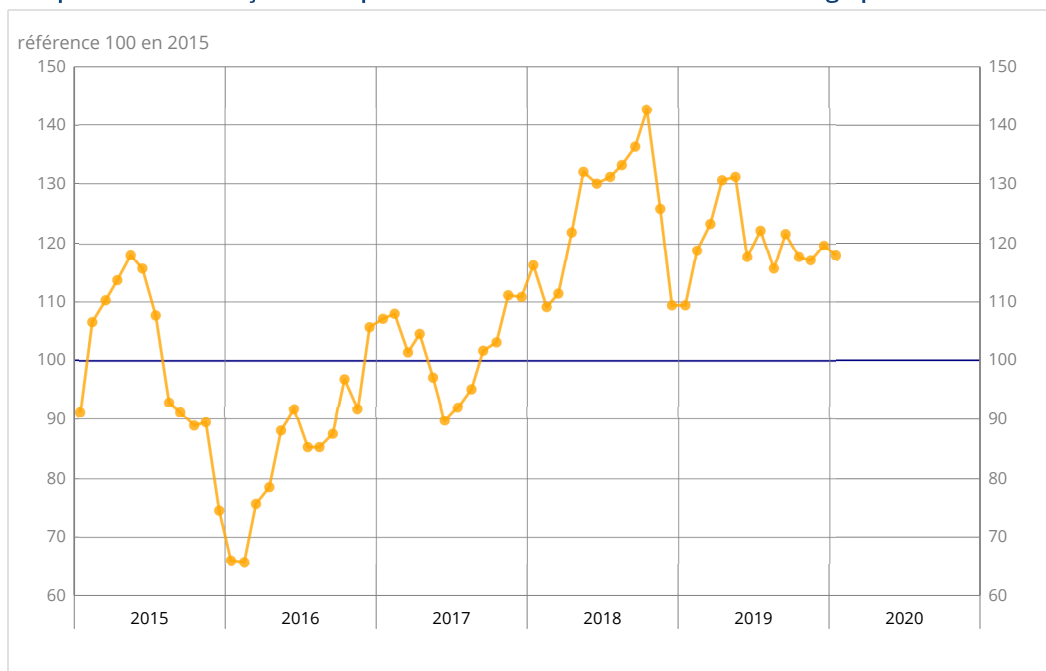
### Rebond des prix des produits des industries extractives, énergie et eau

En janvier 2020, les prix des produits des industries extractives, énergie, eau rebondissent légèrement (+0,4 % après -0,7 %), tirés par ceux liés à la collecte, la gestion et la récupération des déchets (+2,3 % après +0,4 %). Les prix de production et distribution d'électricité, de gaz, de vapeur et d'air conditionné se stabilisent (+0,1 % après -1,0 %) : ceux liés à l'électricité rebondissent (+0,7 % après -1,7 %), principalement sur les marchés de gros, alors que ceux du gaz reculent de nouveau (-3,2 % après -1,1 %), suivant la baisse des tarifs réglementés. Sur un an, le recul des prix des produits des industries extractives, énergie, eau s'amplifie en janvier 2020 (-1,2 % après -0,4 %).

## Repli des prix des produits du raffinage

Dans le sillage des cours du pétrole, les prix des produits pétroliers raffinés se replient en janvier 2020 (-1,5 % après +2,2 %) ; sur un an, ils décélèrent (+7,7 % après +9,4 %).

### Indice de prix de production française des produits de la cokéfaction et du raffinage pour le marché français



Source : Insee.

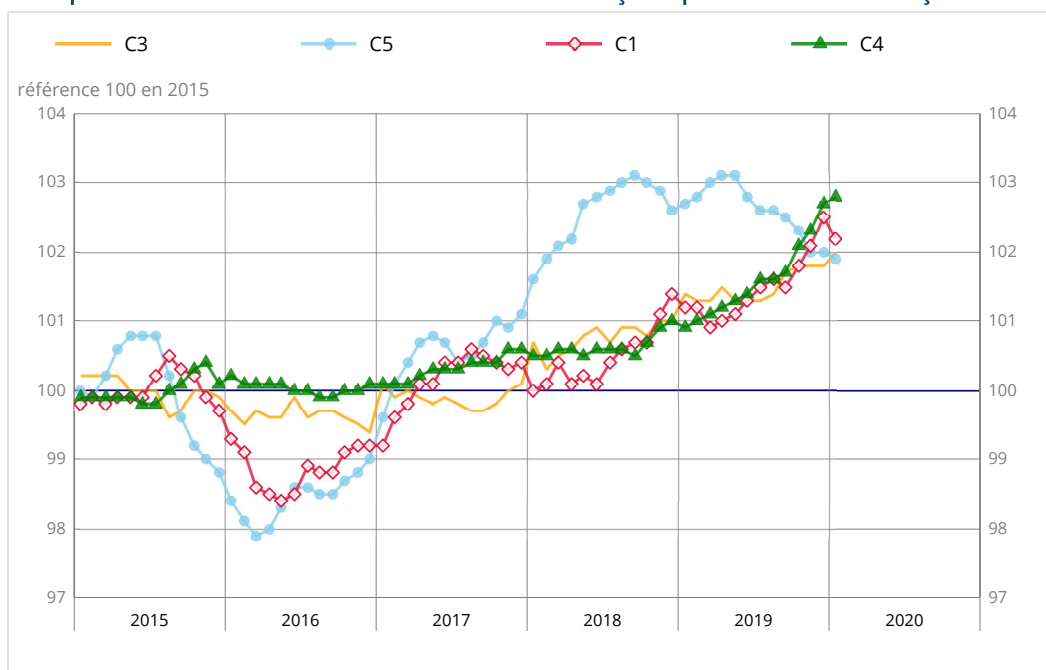
## Repli des prix des denrées alimentaires et boissons

En janvier 2020, les prix des denrées alimentaires et boissons se replient pour la première fois depuis mars 2019 (-0,3 % après +0,4 %). Cette baisse est essentiellement due à celle des prix de la viande et des produits à base de viande (-2,0 % après +1,1 %), qui restent toutefois très dynamiques sur un an (+7,9 % après +8,6 %), dans le contexte persistant de crise de la peste porcine. Sur un an, les prix des denrées alimentaires et boissons augmentent de 1,0 % en janvier 2020 (après +1,1 %).

## Quasi-stabilité des prix des « autres produits industriels »

En janvier 2020, les prix des « autres produits industriels » restent stables (-0,1 % après une stabilité en décembre). Les prix de l'industrie chimique se replient (-0,8 % après +0,2 %). À l'inverse, ceux liés à la réparation et à l'installation de machines et équipements repartent à la hausse (+0,8 % après trois mois de stabilité). Sur un an, les prix des « autres produits industriels » poursuivent leur tendance baissière entamée en juillet 2019 (-0,8 % après -0,6 %).

### Indices de prix de production de l'industrie manufacturière française pour le marché français



Source : Insee.

## MARCHÉS EXTÉRIEURS : stabilité en janvier 2020

En janvier 2020, les prix des produits industriels destinés aux marchés extérieurs se stabilisent (après +0,2 %), notamment ceux des produits manufacturés (+0,1 % après +0,3 %).

Les prix à l'exportation des matériels de transport augmentent de 0,3 % (après +0,7 %), tirés par ceux des aéronefs et engins spatiaux ; ceux des équipements électriques, électroniques, informatiques et machines rebondissent (+0,4 % après -0,2 %).

À l'inverse, les prix des produits du raffinage se replient (-2,1 % après +1,1 %), dans le sillage des cours du pétrole, mais restent dynamiques sur un an (+9,2 % après +12,1 %).

Les prix à l'exportation des produits alimentaires et boissons se stabilisent (+0,1 % après +0,2 %), tout comme ceux des « autres produits industriels » (-0,1 % après +0,1 %).

Sur un an, les prix à l'exportation des produits industriels décélèrent (+0,5 % après +1,1 %).

### Indices de prix de production de l'industrie française selon le marché auquel elle est destinée

Référence 100 en 2015

Niveaux A 10 et A 17 de la CPF rév. 2	Poids	Janv.20	Évolution en %	
			Sur un mois	Sur un an
<b>Marché français</b>				
<b>BE : Total de l'industrie</b>	<b>1000</b>	<b>103,9</b>	<b>-0,1</b>	<b>0,2</b>
(DE) Prod. des industries extractives, énergie, eau	228	108,0	0,4	-1,2
CZ : Produits manufacturés	772	102,8	-0,2	0,6
(C1) Denrées alimentaires, boissons & prod. base tabac	194	102,2	-0,3	1,0
(C2) Produits de la cokéfaction et du raffinage	38	117,8	-1,5	7,7
(C3) Équip. élec., électronique, informatiq. ; machines	78	102,0	0,2	0,6
(C4) Matériels de transport	100	102,8	0,1	1,9
(C5) Autres produits industriels	362	101,9	-0,1	-0,8
<b>Marchés extérieurs</b>				
<b>BE : Total de l'industrie</b>	<b>1000</b>	<b>102,9</b>	<b>0,0</b>	<b>0,5</b>
CZ : Produits manufacturés	979	102,8	0,1	1,6
(C1) Denrées alimentaires, boissons & prod. base tabac	105	102,9	0,1	2,1
(C2) Produits de la cokéfaction et du raffinage	22	112,6	-2,1	9,2
(C3) Équip. élec., électronique, informatiq. ; machines	124	101,0	0,4	0,4
(C4) Matériels de transport	295	107,4	0,3	5,1
(C5) Autres produits industriels	433	99,5	-0,1	-1,4
<b>Ensemble des marchés</b>				
<b>BE : Total de l'industrie</b>	<b>1000</b>	<b>103,7</b>	<b>0,0</b>	<b>0,3</b>
CZ : Produits manufacturés	833	102,9	-0,1	1,0
(C1) Denrées alimentaires, boissons & prod. base tabac	168	102,3	-0,3	1,2
(C2) Produits de la cokéfaction et du raffinage	33	116,3	-1,6	8,0
(C3) Équip. élec., électronique, informatiq. ; machines	92	101,6	0,3	0,5
(C4) Matériels de transport	157	105,3	0,2	3,7
(C5) Autres produits industriels	383	101,2	0,0	-0,9

Source : Insee

### Prix d'importation des produits industriels : -0,5 % en janvier 2020

En janvier 2020, les prix d'importation des produits industriels se replient (-0,5 % après +0,3 %), du fait des baisses combinées des prix des hydrocarbures non raffinés et de ceux des produits manufacturés (-0,2 % après +0,1 %).

Les prix d'importation des produits de la cokéfaction et du raffinage se replient sur un mois (-4,9 % après +2,7 %) et décélèrent nettement sur un an (+4,7 % après +11,4 %).

Les prix d'importation des « autres produits industriels » se stabilisent (+0,1 % après -0,3 %).

À l'inverse, ceux des équipements électriques, électroniques, informatiques et machines augmentent légèrement (+0,2 % après une stabilité), tout comme ceux des produits alimentaires, boissons et tabac (+0,2 % après +0,3 %).

Sur un an, les prix d'importation des produits industriels décélèrent (+0,3 % après +0,9 %).

## Indices de prix d'importation des produits industriels

Référence 100 en 2015

Niveaux A 10 et A 17 de la CPF rév. 2	Poids	Janv.20	Évolution en %	
			Sur un mois	Sur un an
<b>BE : Total de l'industrie</b>	<b>1000</b>	<b>101,5</b>	<b>-0,5</b>	<b>0,3</b>
CZ : Produits manufacturés	s	101,0	-0,2	0,3
(C1) Denrées alimentaires, boissons & prod. base tabac	74	103,3	0,2	0,1
(C2) Produits de la cokéfaction et du raffinage	36	113,7	-4,9	4,7
(C3) Équip. élec., électronique, informatiq. ; machines	226	98,7	0,2	0,1
(C4) Matériels de transport	186	101,7	0,0	1,7
(C5) Autres produits industriels	s	100,3	0,1	-0,4

s : secret statistique

Source : Insee

## Révisions des variations

(en point de %)

	Oct.19 / Sept.19	Nov.19 / Oct.19	Déc.19 / Nov.19
<b>Indices de prix de production de l'industrie française pour :</b>			
- le marché français	-0,1	+0,3	+0,1
- les marchés extérieurs	//	+0,1	+0,3
- l'ensemble des marchés	-0,1	+0,3	+0,1
<b>Indice de prix d'importation des produits industriels</b>	//	//	//

Lecture : l'évolution de l'indice de prix de production de l'industrie française pour le marché français entre novembre 2019 et décembre 2019 est révisée de +0,1 point : publiée fin janvier 2020 à 0 %, elle est revue à +0,1 %.

### Pour en savoir plus

Prochaine publication le 31 mars 2020 à 8h45

Contact presse : [bureau-de-presse@insee.fr](mailto:bureau-de-presse@insee.fr)

Suivez-nous aussi sur Twitter @InseeFr : [twitter.com/InseeFr](https://twitter.com/InseeFr)



Institut national de la statistique et des études économiques  
88 avenue Verdier, 92541 Montrouge Cedex  
Directeur de la publication : Jean-Luc Tavernier  
ISSN 0151-1475