



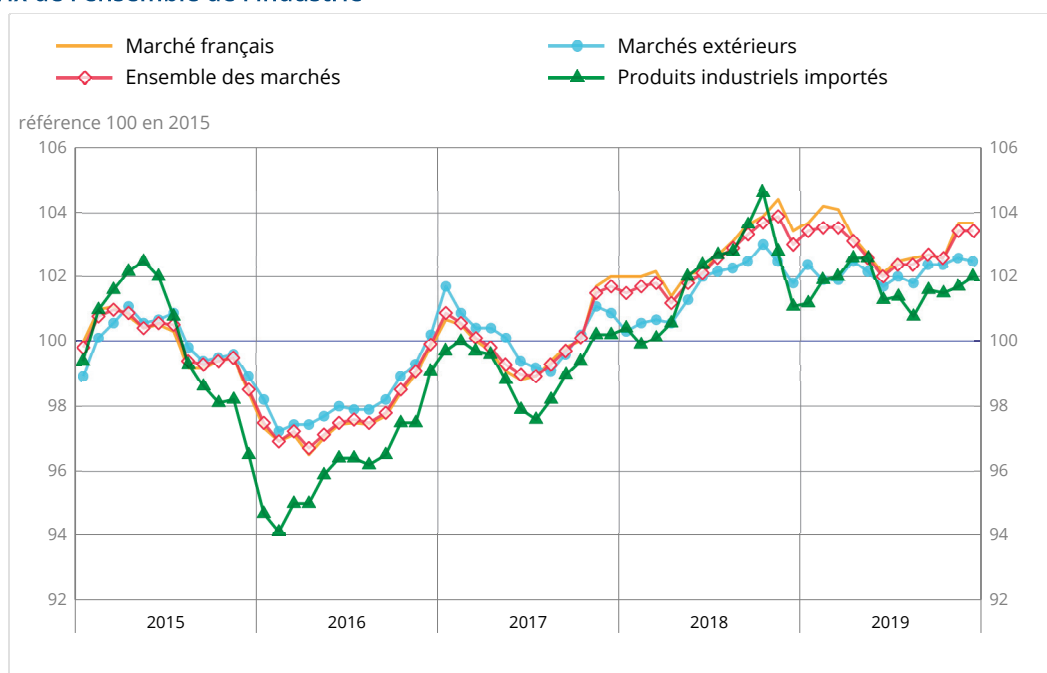
Indices de prix de production et d'importation de l'industrie (IPPI) - décembre 2019

## Les prix de production de l'industrie sont stables en décembre 2019

### Prix de production de l'industrie française : stabilité en décembre 2019

Sur l'ensemble des marchés (intérieur et extérieurs), les prix de production des produits industriels français se stabilisent en décembre 2019 (après +0,8 % en novembre), que ce soient ceux pour le marché français (stabilité après +1,1 %) ou ceux destinés aux marchés extérieurs (-0,1 % après +0,2 %). Sur un an, les prix de production des produits industriels français rebondissent (+0,4 % après -0,5 %).

### Indices de prix de l'ensemble de l'industrie



Source : Insee.

### MARCHÉ FRANÇAIS : stabilité en décembre 2019

Les prix des produits industriels pour le marché français se stabilisent en décembre 2019 (après +1,1 %), la hausse des prix des produits manufacturés (+0,3 % après -0,1 %) étant compensée par la baisse de ceux des produits des industries extractives, énergie et eau. Sur un an, les prix des produits industriels pour le marché français rebondissent légèrement en décembre 2019 (+0,3 % après -0,7 %).

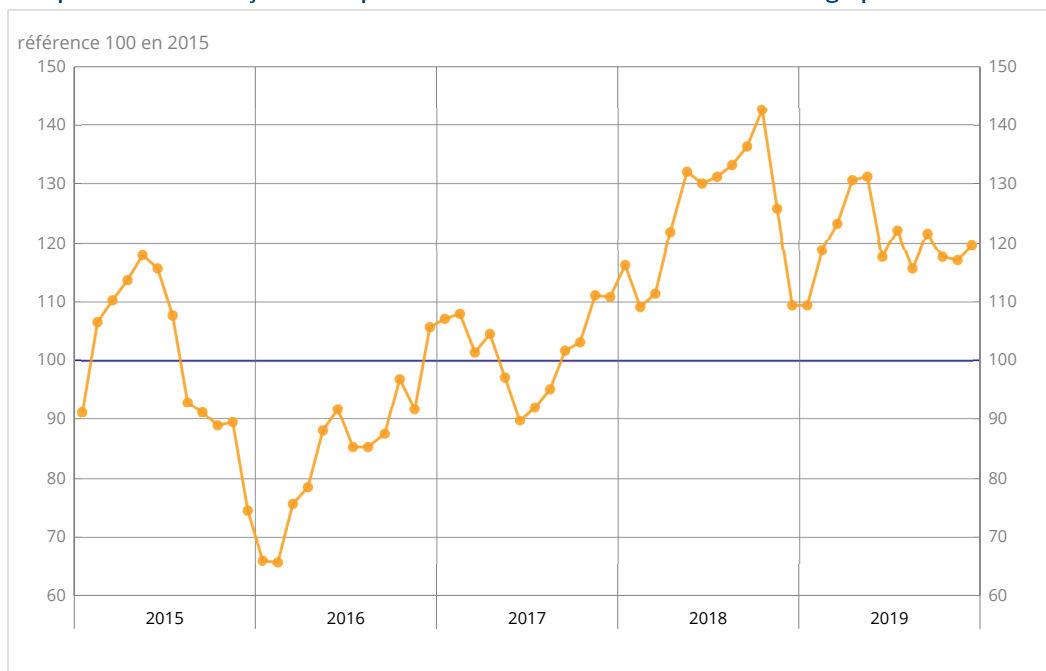
### Baisse des prix des produits des industries extractives, énergie et eau

En décembre 2019, les prix des produits des industries extractives, énergie, eau diminuent de 0,7 % après la forte hausse saisonnière observée en novembre (+5,2 %). Les prix de production et de commerce de l'électricité se replient (-1,6 % après +2,4 %), principalement sur les marchés de gros, la demande étant réduite par les fortes perturbations dans les transports en décembre. Sur un an, les prix des produits des industries extractives, énergie, eau restent orientés à la baisse en décembre 2019 (-1,4 % après -1,5 %).

## Rebond des prix des produits du raffinage

Dans le sillage des cours du pétrole, les prix des produits pétroliers raffinés rebondissent en décembre 2019 sur un mois (+2,3 % après -0,6 %), comme sur un an (+9,5 % après -7,0 %).

### Indice de prix de production française des produits de la cokéfaction et du raffinage pour le marché français



Source : Insee.

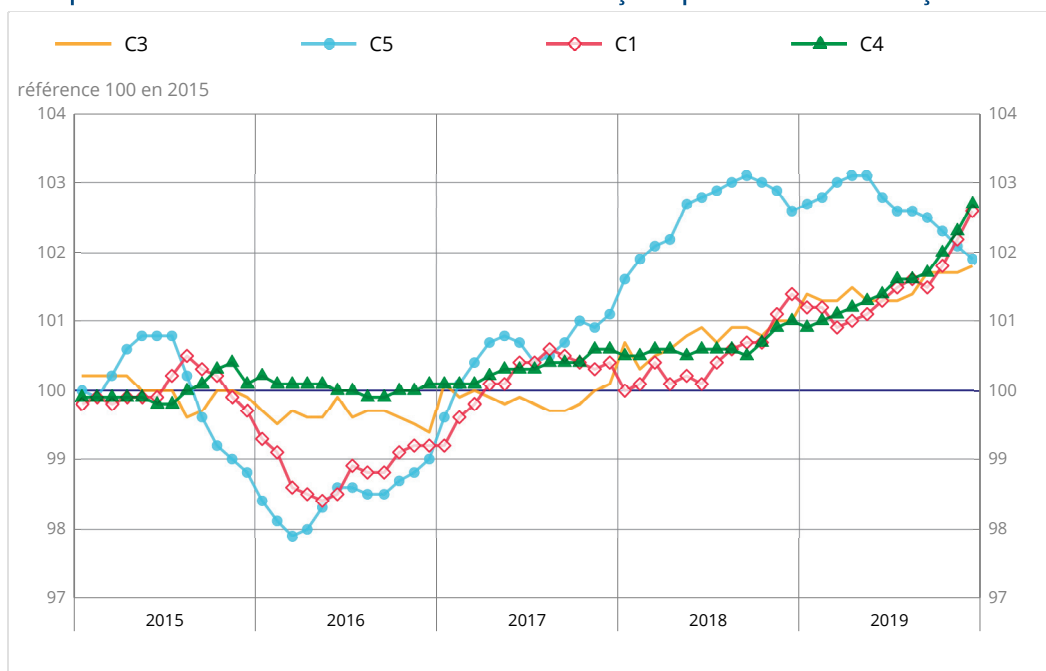
## Hausse des prix des denrées alimentaires et boissons

En décembre 2019, les prix des denrées alimentaires et boissons continuent d'augmenter (+0,4 %, comme en novembre). Ceux de la viande et des produits à base de viande restent fortement orientés à la hausse (+1,1 % après +1,5 %), en raison d'augmentations saisonnières à l'approche des fêtes de fin d'année. Sur un an, les prix des denrées alimentaires et boissons augmentent de 1,2 % en décembre 2019 (après +1,1 %).

## Légère baisse des prix des « autres produits industriels »

En décembre 2019, les prix des « autres produits industriels » diminuent de 0,2 %, comme les deux mois précédents. Ceux des produits en caoutchouc et en plastique continuent de baisser (-0,7 % après -0,3 %), tout comme ceux des industries du papier et carton (-1,0 % après -0,5 %). Sur un an, les prix des « autres produits industriels » restent orientés à la baisse (-0,7 % après -0,8 %).

### Indices de prix de production de l'industrie manufacturière française pour le marché français



Source : Insee.

## MARCHÉS EXTÉRIEURS : -0,1 %

En décembre 2019, les prix des produits industriels destinés aux marchés extérieurs sont quasi stables (-0,1 % après +0,2 %).

Ceux des produits manufacturés se stabilisent (après +0,1 %), dans tous les secteurs, à l'exception des prix des produits du raffinage, qui augmentent de 1,1 % (après +0,4 %).

Sur un an, les prix à l'exportation des produits industriels augmentent de 0,7 % (après +0,1 %) : ceux des produits manufacturés accélèrent (+1,4 % après +0,7 %) du fait principalement du dynamisme des prix des matériels de transport (+3,9 % comme en novembre).

### Indices de prix de production de l'industrie française selon le marché auquel elle est destinée

Référence 100 en 2015

Niveaux A 10 et A 17 de la CPF rév. 2	Poids	Déc.19	Évolution en %	
			Sur un mois	Sur un an
<b>Marché français</b>				
<b>BE : Total de l'industrie</b>	<b>1000</b>	<b>103,7</b>	<b>0,0</b>	<b>0,3</b>
(DE) Prod. des industries extractives, énergie, eau	221	106,5	-0,7	-1,4
<b>CZ : Produits manufacturés</b>	<b>779</b>	<b>103,0</b>	<b>0,3</b>	<b>0,8</b>
(C1) Denrées alimentaires, boissons & prod. base tabac	199	102,6	0,4	1,2
(C2) Produits de la cokéfaction et du raffinage	42	119,7	2,3	9,5
(C3) Equip. élec., électronique, informatiq. ; machines	74	101,8	0,1	0,8
(C4) Matériels de transport	91	102,7	0,4	1,7
(C5) Autres produits industriels	373	101,9	-0,2	-0,7
<b>Marchés extérieurs</b>				
<b>BE : Total de l'industrie</b>	<b>1000</b>	<b>102,5</b>	<b>-0,1</b>	<b>0,7</b>
<b>CZ : Produits manufacturés</b>	<b>981</b>	<b>102,3</b>	<b>0,0</b>	<b>1,4</b>
(C1) Denrées alimentaires, boissons & prod. base tabac	104	102,6	0,0	2,2
(C2) Produits de la cokéfaction et du raffinage	28	115,0	1,1	12,1
(C3) Equip. élec., électronique, informatiq. ; machines	137	100,8	0,1	0,9
(C4) Matériels de transport	297	105,9	-0,1	3,9
(C5) Autres produits industriels	415	99,6	0,1	-1,1
<b>Ensemble des marchés</b>				
<b>BE : Total de l'industrie</b>	<b>1000</b>	<b>103,4</b>	<b>0,0</b>	<b>0,4</b>
<b>CZ : Produits manufacturés</b>	<b>839</b>	<b>102,8</b>	<b>0,2</b>	<b>1,0</b>
(C1) Denrées alimentaires, boissons & prod. base tabac	171	102,6	0,3	1,4
(C2) Produits de la cokéfaction et du raffinage	38	118,2	2,0	10,1
(C3) Equip. élec., électronique, informatiq. ; machines	93	101,3	0,0	0,8
(C4) Matériels de transport	152	104,4	0,2	3,1
(C5) Autres produits industriels	385	101,2	-0,1	-0,8

Source : Insee

### Prix d'importation des produits industriels : +0,3 % en décembre 2019

En décembre 2019, les prix d'importation des produits industriels augmentent de 0,3 % (après +0,2 %) tirés à la hausse par ceux des hydrocarbures. Ceux des produits manufacturés restent stables (après -0,1 %).

Les prix d'importation des produits de la cokéfaction et du raffinage rebondissent sur un mois (+2,7 % après -0,4 %) et plus nettement sur un an (+11,4 % après -5,0 %).

Les prix d'importation des « autres produits industriels » restent orientés à la baisse (-0,2 % après -0,4 %) dans toutes les familles de produits, notamment ceux des produits chimiques (-0,4 % après -1,3 %) et des produits métallurgiques (-0,5 % après -0,9 %).

À l'inverse, les prix d'importation des produits alimentaires, boissons et tabac restent orientés à la hausse (+0,4 % après +0,3 %).

Sur un an, les prix d'importation des produits industriels rebondissent nettement (+0,9 % après -1,1 %).

## Indices de prix d'importation des produits industriels

Référence 100 en 2015

Niveaux A 10 et A 17 de la CPF rév. 2	Poids	Déc.19	Évolution en %	
			Sur un mois	Sur un an
<b>BE : Total de l'industrie</b>	<b>1000</b>	<b>102,0</b>	<b>0,3</b>	<b>0,9</b>
CZ : Produits manufacturés	s	101,2	0,0	0,6
(C1) Denrées alimentaires, boissons & prod. base tabac	76	103,2	0,4	-0,2
(C2) Produits de la cokéfaction et du raffinage	38	119,5	2,7	11,4
(C3) Équip. élec., électronique, informatiq. ; machines	220	98,6	0,0	0,0
(C4) Matériels de transport	184	101,7	0,0	1,7
(C5) Autres produits industriels	s	100,3	-0,2	-0,5

s : secret statistique

Source : Insee

## Révisions des variations

(en point de %)

	Sept.19 / Août 19	Oct.19 / Sept.19	Nov.19 / Oct.19
<b>Indices de prix de production de l'industrie française pour :</b>			
- le marché français	//	+0,1	//
- les marchés extérieurs	//	//	//
- l'ensemble des marchés	+0,1	-0,1	//
<b>Indice de prix d'importation des produits industriels</b>	//	//	-0,1

Lecture : l'évolution de l'indice de prix de production de l'industrie française pour le marché français entre octobre 2019 et novembre 2019 n'est pas révisée : publiée fin décembre 2019 à +1,1%, elle est inchangée.

### Pour en savoir plus

Prochaine publication le 28 février 2020 à 8h45

Contact presse : [bureau-de-presse@insee.fr](mailto:bureau-de-presse@insee.fr)

Suivez-nous aussi sur Twitter @InseeFr : [twitter.com/InseeFr](https://twitter.com/InseeFr)



Institut national de la statistique et des études économiques  
88 avenue Verdier, 92541 Montrouge Cedex  
Directeur de la publication : Jean-Luc Tavernier  
ISSN 0151-1475