

22 janvier 2020

N° 2020-13

Indicateurs de climat des affaires et de retournement conjoncturel - janvier 2020

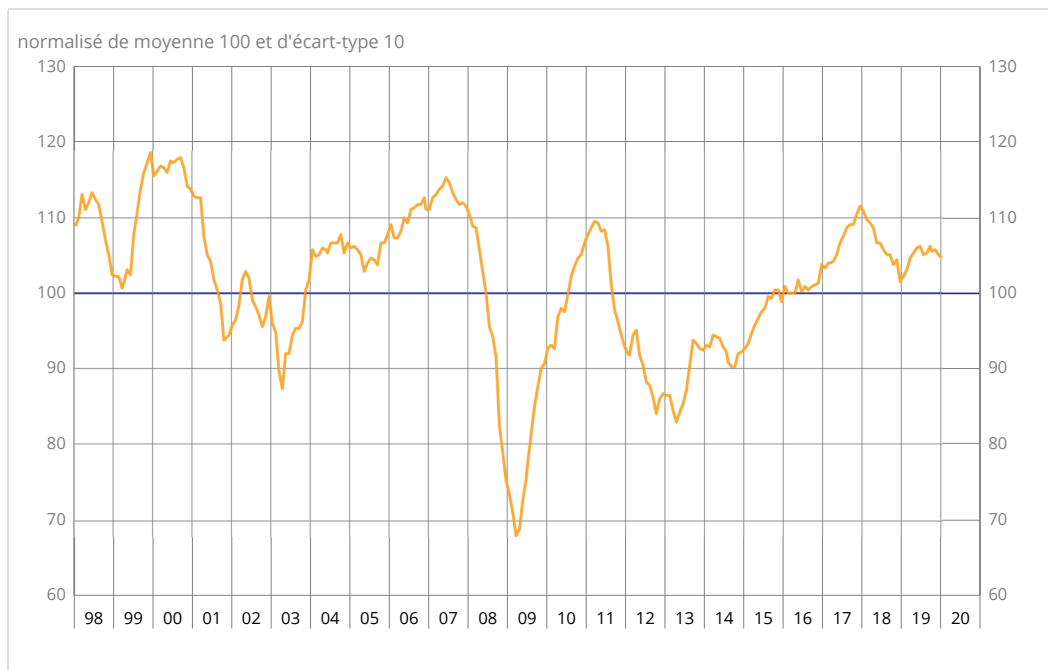
En janvier 2020, le climat des affaires en France est quasi stable et le climat de l'emploi se dégrade

Le climat des affaires est quasi stable, au-dessus de sa moyenne de longue période

En janvier 2020, le climat des affaires est quasi stable. À 104, l'indicateur qui le synthétise, calculé à partir des réponses des chefs d'entreprise des principaux secteurs d'activité marchands, baisse d'un point mais reste au-dessus de sa moyenne de longue période (100).

Comparé au mois précédent, le climat des affaires perd quatre points dans le commerce de détail et, comparé à novembre, deux points dans le commerce de gros. Par rapport à décembre, il reste stable dans les services et le bâtiment et gagne deux points dans l'industrie. Dans tous les secteurs, le climat des affaires atteint ou se situe au-dessus de sa moyenne de longue période.

Indicateur du climat des affaires France



Source : Insee

Indicateurs du climat des affaires et du climat de l'emploi

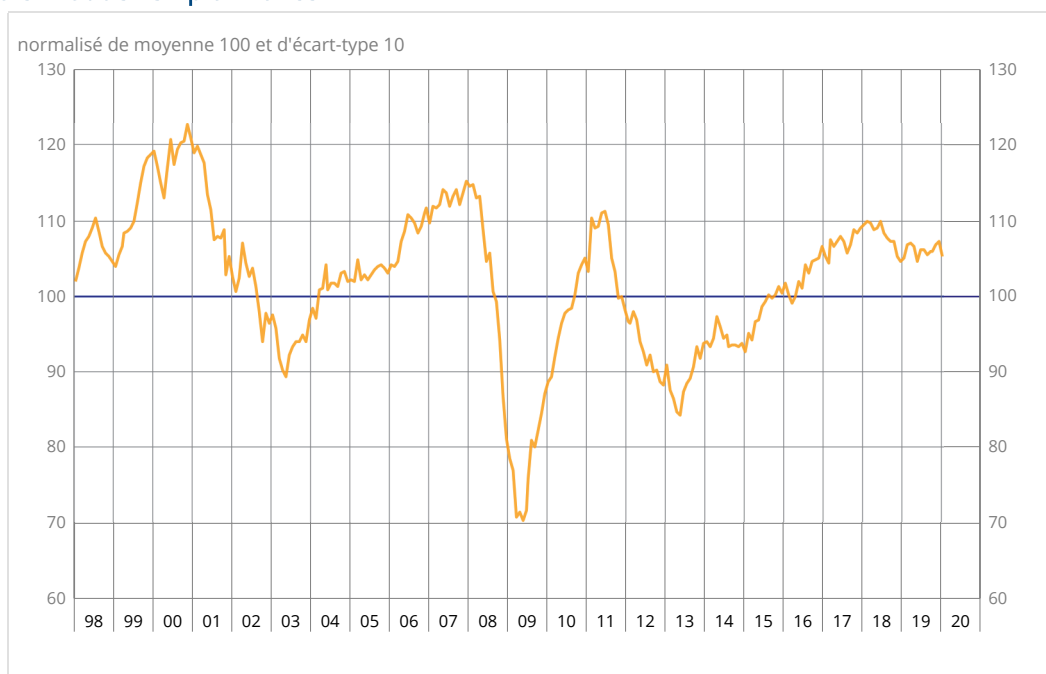
	Sept. 19	Oct. 19	Nov. 19	Déc. 19	Jan. 20
Indicateurs du climat des affaires					
France	106	105	106	105	104
Industrie	102	99	102	98	100
Bâtiment	112	112	111	111	111
Services	106	106	106	107	107
Commerce de détail	105	105	106	108	104
Commerce de gros	106		106		104
Indicateur du climat de l'emploi					
Emploi	106	106	107	107	105

Sources : Insee, enquêtes de conjoncture

Le climat de l'emploi se dégrade tout en restant à un niveau assez élevé

En janvier 2020, le climat de l'emploi se dégrade. L'indicateur qui le synthétise perd deux points et retrouve son niveau d'août 2019. À 105, il reste cependant nettement au-dessus de sa moyenne de longue période. Cette baisse est essentiellement le fait d'une dégradation des perspectives d'emploi dans les services, hors intérim.

Indicateur du climat de l'emploi France



Source : Insee

L'indicateur de retournement signale un climat conjoncturel favorable

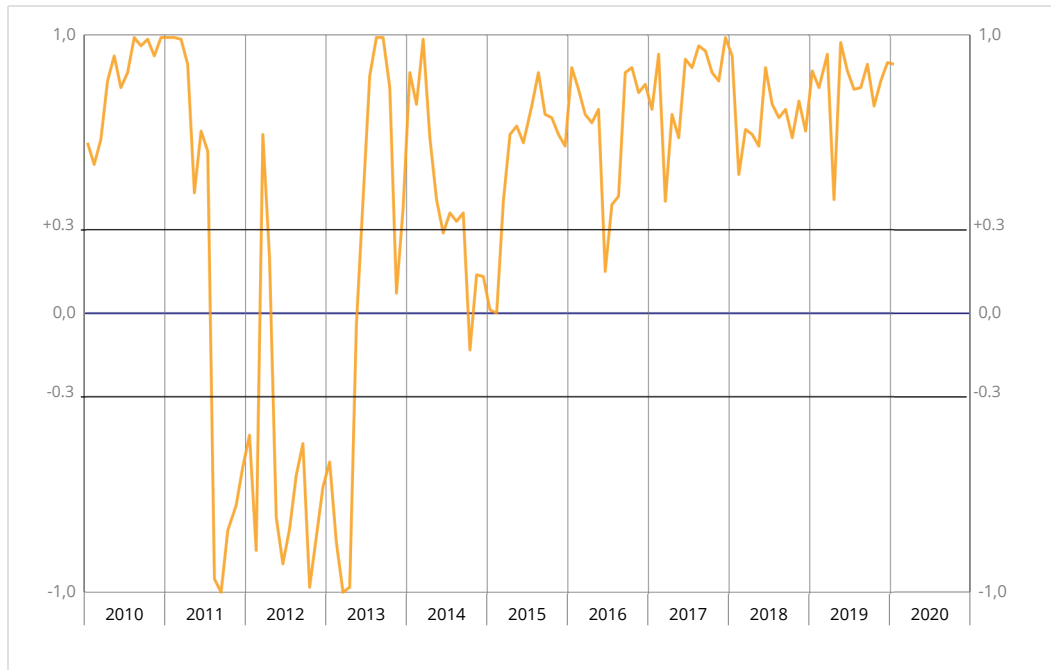
L'indicateur de retournement pour l'ensemble de l'économie reste dans la zone indiquant un climat conjoncturel favorable.

Indicateurs de retournement

	Sept. 19	Oct. 19	Nov. 19	Déc. 19	Jan. 20
France	0,9	0,7	0,8	0,9	0,9
Industrie	0,6	-0,1	0,6	0,3	0,7
Bâtiment	0,9	0,9	0,8	0,8	0,9
Services	0,7	0,6	0,6	1,0	0,9
Commerce de gros	0,6		0,8		0,9

Sources : Insee, enquêtes de conjoncture

Indicateur de retournement France



Lecture : proche de 1 (respectivement -1), l'indicateur signale un climat conjoncturel favorable (respectivement défavorable). La zone d'incertitude conjoncturelle est comprise entre -0,3 et +0,3.

Source : Insee

Révisions

Par rapport à leur première estimation en décembre, l'indicateur synthétique du climat sectoriel des affaires dans l'industrie a été révisé à la baisse de quatre points et celui du climat global des affaires a été abaissé d'un point. En sens inverse, l'indicateur synthétique du climat de l'emploi a été révisé à la hausse d'un point. L'indicateur du climat des affaires dans le commerce de gros de novembre 2019, bimestriel, a quant à lui été révisé à la hausse d'un point. Ces révisions résultent essentiellement de l'intégration de réponses tardives d'entreprises. Les autres indicateurs de climat sont inchangés.

Pour en savoir plus

L'indicateur de climat France vise à résumer l'information fournie par les enquêtes de conjoncture dans l'industrie, les services, le commerce (de détail et de gros), et le bâtiment. Il est construit à partir de 26 soldes d'opinion issus de ces enquêtes. L'indicateur de retournement France est construit à partir de 14 soldes des enquêtes dans l'industrie, le bâtiment et les services. L'indicateur de climat de l'emploi est obtenu à partir des 10 soldes sur les effectifs, passés et prévus, des enquêtes dans l'industrie, les services, le commerce de détail et le bâtiment. Les soldes relatifs à l'emploi dans les services repris dans l'indicateur de climat de l'emploi distinguent les services hors intérim des agences d'intérim ; pour ces dernières, les soldes sur les effectifs passés et prévus ne sont pas pondérés, contrairement aux autres secteurs.

Prochaine publication : le 25 février 2020 à 8h45

Contact presse : bureau-de-presse@insee.fr

Suivez-nous aussi sur Twitter @InseeFr : twitter.com/InseeFr



Institut national de la statistique et des études économiques
88 avenue Verdier, 92541 Montrouge Cedex
Directeur de la publication : Jean-Luc Tavernier
ISSN 0151-1475