

22 janvier 2020

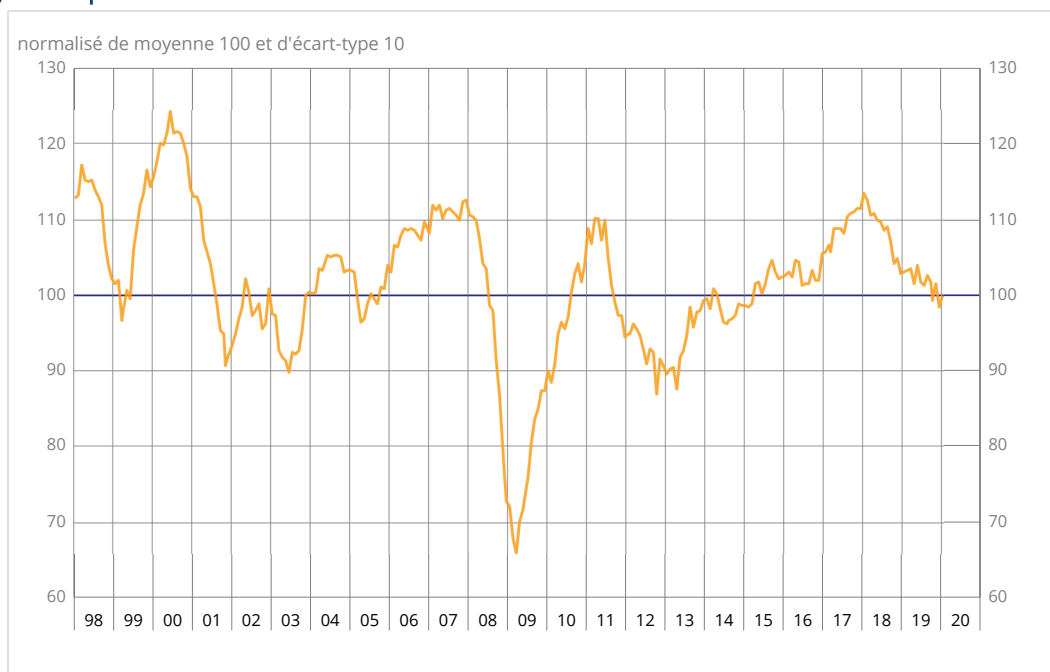
N° 2020-11

Enquête mensuelle de conjoncture dans l'industrie - janvier 2020

En janvier 2020, le climat des affaires dans l'industrie manufacturière retrouve sa moyenne de longue période

Selon les chefs d'entreprise interrogés en janvier 2020, le climat conjoncturel dans l'industrie gagne deux points pour se situer à 100, au niveau de sa moyenne de longue période.

Indicateur synthétique du climat des affaires



Source : Insee

Opinion des industriels dans l'industrie manufacturière

Soldes d'opinion, en %, CVS

	Moy*	oct.-19	nov.-19	déc.-19	Jan. 20
Industrie manufacturière					
Indicateur synthétique	100	99	102	98	100
Production passée	5	3	6	-1	0
Stocks	13	10	18	15	7
Carnets de commandes globaux	-18	-15	-9	-18	-16
Carnets de commandes étrangers	-14	-19	-14	-16	-15
Évolution passée des effectifs	-9	-1	-1	-2	-1
Évolution prévue des effectifs	-11	-2	-1	0	0
Perspectives personnelles de production	5	2	3	4	6
Perspectives générales de production	-8	-1	-2	-5	-5

* Moyenne depuis 1976

Source : Insee - enquête mensuelle de conjoncture dans l'industrie

L'opinion des industriels sur leurs carnets de commande s'améliore

En janvier 2020, les soldes d'opinion des industriels sur leurs carnets de commandes globaux et étrangers se redressent légèrement, après leur dégradation en décembre. Le solde sur les carnets de commandes globaux dépasse sa moyenne de longue période, tandis que celui sur les carnets de commandes étrangers reste légèrement au-dessous.

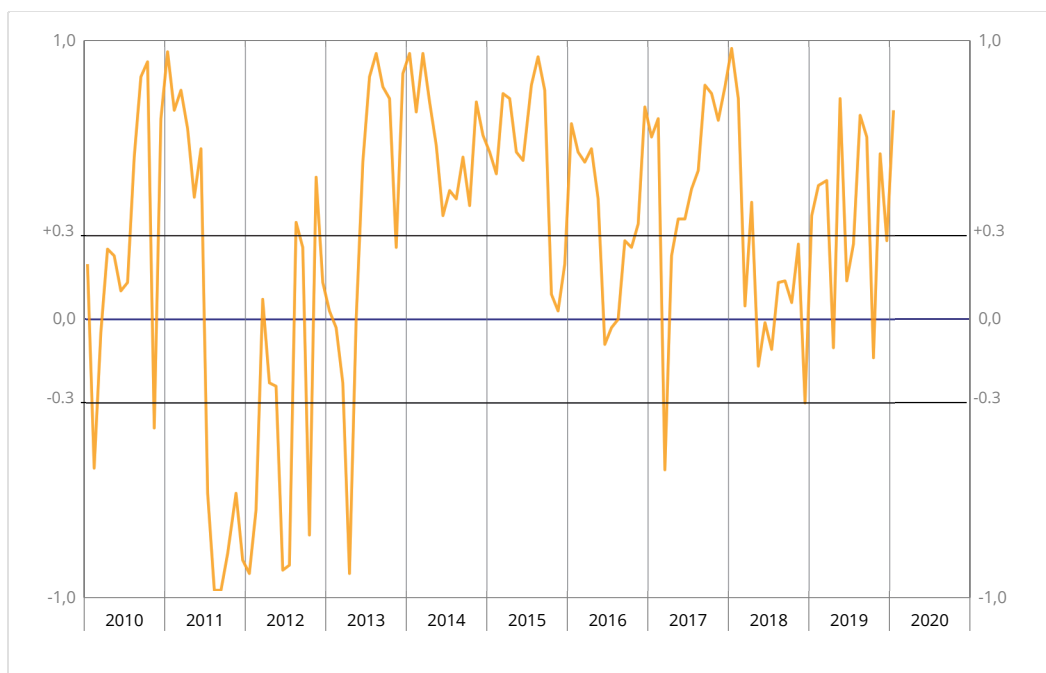
Le solde d'opinion sur la production passée est quasi stable, bien en deçà de sa moyenne de longue période. Le solde d'opinion sur les perspectives personnelles de production augmente de nouveau légèrement et passe juste au-dessus de sa moyenne. Celui sur les perspectives générales de production est stable au-dessus de la sienne.

Le solde d'opinion sur le niveau de stocks de produits finis recule de nouveau, de façon nettement plus marquée qu'en décembre. Il se rapproche de son point bas de septembre 2018, bien en deçà de sa moyenne de longue période.

Concernant l'emploi, le solde d'opinion sur l'évolution passée des effectifs est en très légère hausse et celui sur l'évolution prévue est stable. Les deux soldes se situent au-dessus de leur moyenne de longue période.

L'indicateur de retournement passe dans la zone indiquant un climat conjoncturel favorable.

Indicateur de retournement



Lecture : proche de 1 (respectivement -1), l'indicateur signale un climat conjoncturel favorable (respectivement défavorable). La zone d'incertitude conjoncturelle est comprise entre -0,3 et +0,3.

Source : Insee

Le climat des affaires s'altère légèrement dans l'agro-alimentaire

Dans l'industrie agro-alimentaire, l'indicateur de climat des affaires se dégrade légèrement (- 1 point), après le rebond du mois précédent. À 106, il reste bien au-dessus de sa moyenne de longue période. Cette légère dégradation s'explique principalement par la baisse des soldes d'opinion sur les carnets de commandes globaux et sur les perspectives personnelles de production.

Le climat des affaires s'améliore dans les biens d'équipement

Dans l'industrie des biens d'équipement, l'indicateur de climat des affaires gagne deux points en décembre, principalement du fait de l'augmentation du solde sur les carnets de commandes étrangers. À 99, l'indicateur synthétique se rapproche de sa moyenne de longue période.

En janvier, l'indicateur synthétique gagne deux points dans les produits informatiques, électroniques et optiques, après trois mois consécutifs de baisse. À 107, il se situe bien au-dessus de sa moyenne de longue période. Le climat des affaires s'améliore légèrement dans les équipements électriques (97) et, de façon un peu plus prononcée, dans les machines et équipements (96). Dans ces deux branches, l'indicateur synthétique reste toutefois au-dessous de sa moyenne de longue période.

Dans les matériels de transport, le climat des affaires rebondit modérément

Dans les matériels de transport, l'indicateur de climat des affaires gagne un point en janvier. À 100, il rejoint sa moyenne de longue période.

Dans l'automobile, le climat des affaires gagne trois points (93). Ce rebond tient principalement à la baisse du solde sur le niveau des stocks et aux hausses des soldes, sur la production passée et sur les perspectives personnelles de production. L'indicateur synthétique reste cependant bien au-dessous de sa moyenne de longue période.

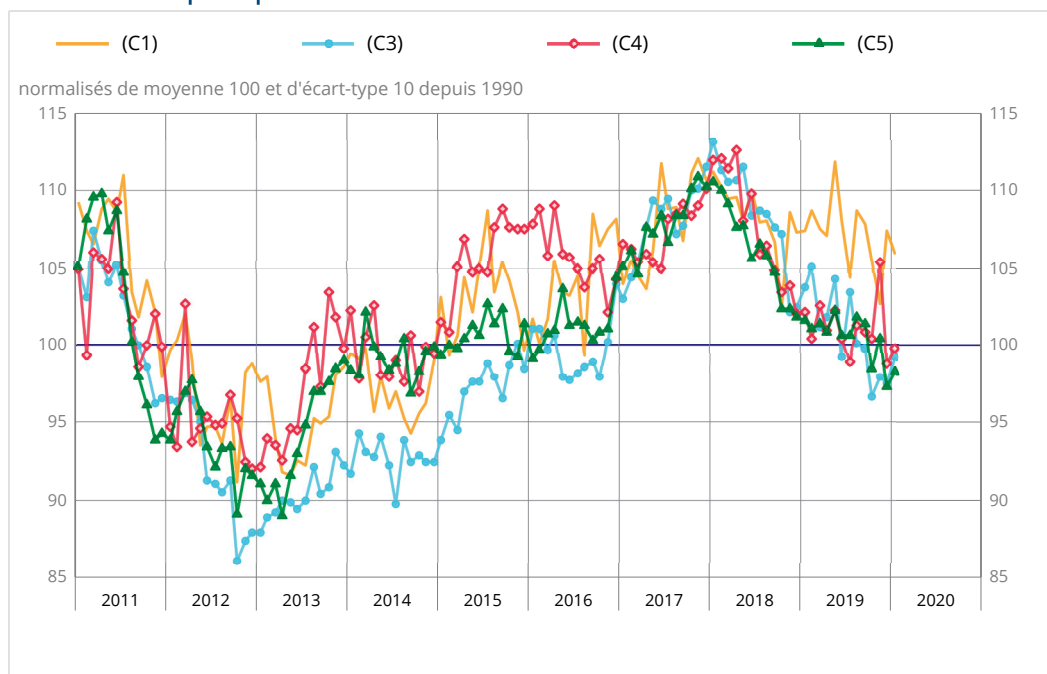
Dans les autres matériels de transport, l'indicateur synthétique se dégrade légèrement, en raison de la baisse du solde d'opinion sur les carnets de commandes étrangers. À 105, il se situe cependant bien au-dessus de sa moyenne de longue période.

Le climat des affaires s'améliore légèrement dans les « autres industries »

Dans les « autres industries », le climat des affaires se redresse légèrement. À 98, l'indicateur reste sous sa valeur moyenne.

Le climat des affaires s'améliore dans presque toutes les activités. La hausse concerne en premier lieu les « autres industries manufacturières » où l'indicateur de climat gagne cinq points, à 106. Ce rebond s'explique principalement par l'augmentation du solde sur les carnets de commandes globaux. Les climats dans le secteur du textile, habillement, cuir ainsi que dans celui du caoutchouc, plasturgie augmentent chacun de deux points à respectivement 108 et 96. Le climat des affaires est quasi stable dans la chimie (97) et reste inchangé bien en deçà de sa moyenne de longue période dans la métallurgie et autres produits métalliques (93). Enfin, le climat se dégrade dans le bois, papier, imprimerie où il atteint son niveau le plus bas depuis juillet 2019.

Climat des affaires dans les principaux sous-secteurs de l'industrie manufacturière



Légende : (C1) : agroalimentaire - (C3) : biens d'équipement - (C4) : matériels de transport - (C5) : autres industries

Source : Insee

Indicateurs synthétiques du climat des affaires dans les sous-secteurs de l'industrie manufacturière

Normalisés de moyenne 100 et d'écart-type 10 depuis 1990

NA* : (A17) et [A38 et A64]	Poids** (%)	nov.-19	déc.-19	Jan. 20
(C1) Agroalimentaire	21	103	107	106
(C3) Biens d'équipement	11	98	97	99
[CI] Produits informatiques, électroniques et optiques	3	109	105	107
[CJ] Équipements électriques	3	96	96	97
[CK] Machines et équipements	5	93	94	96
(C4) Matériels de transport	18	105	99	100
[CL1] Automobile	8	96	90	93
[CL2] Autres matériels de transport	10	110	106	105
(C5) Autres industries	46	100	97	98
[CB] Textile, habillement, cuir	2	112	106	108
[CC] Bois, papier, imprimerie	5	105	102	101
[CE] Chimie	8	98	96	97
[CG] Caoutchouc, plasturgie...	7	99	94	96
[CH] Métallurgie et autres produits métalliques	11	93	93	93
[CM] Autres industries manufacturières	10	107	101	106

* NA : Nomenclature agrégée, fondée sur la NAF rév.2.

** Poids utilisés pour agréger les soldes d'opinion sous-sectoriels.

Source : Insee – enquête mensuelle de conjoncture dans l'industrie

Révisions

Le climat des affaires de décembre 2019 est revu à la baisse de quatre points. Cette révision, d'ampleur plus importante qu'à l'accoutumée, concerne en particulier le secteur de la fabrication de matériels de transport. Elle est due à l'intégration de réponses tardives de certaines entreprises et aux entrées et sorties de l'échantillon du fait de la non-réponse ponctuelle d'autres entreprises.

Pour en savoir plus

Le solde d'opinion correspond à l'écart entre le pourcentage de réponses « en hausse » et le pourcentage de réponses « en baisse ».

Des informations complémentaires (méthodologie simplifiée et détaillée, nomenclatures, etc.) sont disponibles par l'onglet « Documentation » de la page web de cette publication.

Prochaine publication : le 25 février 2020 à 8h45

Contact presse : bureau-de-presse@insee.fr

Suivez-nous aussi sur Twitter @InseeFr : twitter.com/InseeFr



Institut national de la statistique et des études économiques

88 avenue Verdier, 92541 Montrouge Cedex

Directeur de la publication : Jean-Luc Tavernier

ISSN 0151-1475