

29 novembre 2019

N° 2019-310

Indices de prix de production et d'importation de l'industrie (IPPI) - octobre 2019

Les prix de production de l'industrie sont quasi stables en octobre 2019 (-0,1 %)

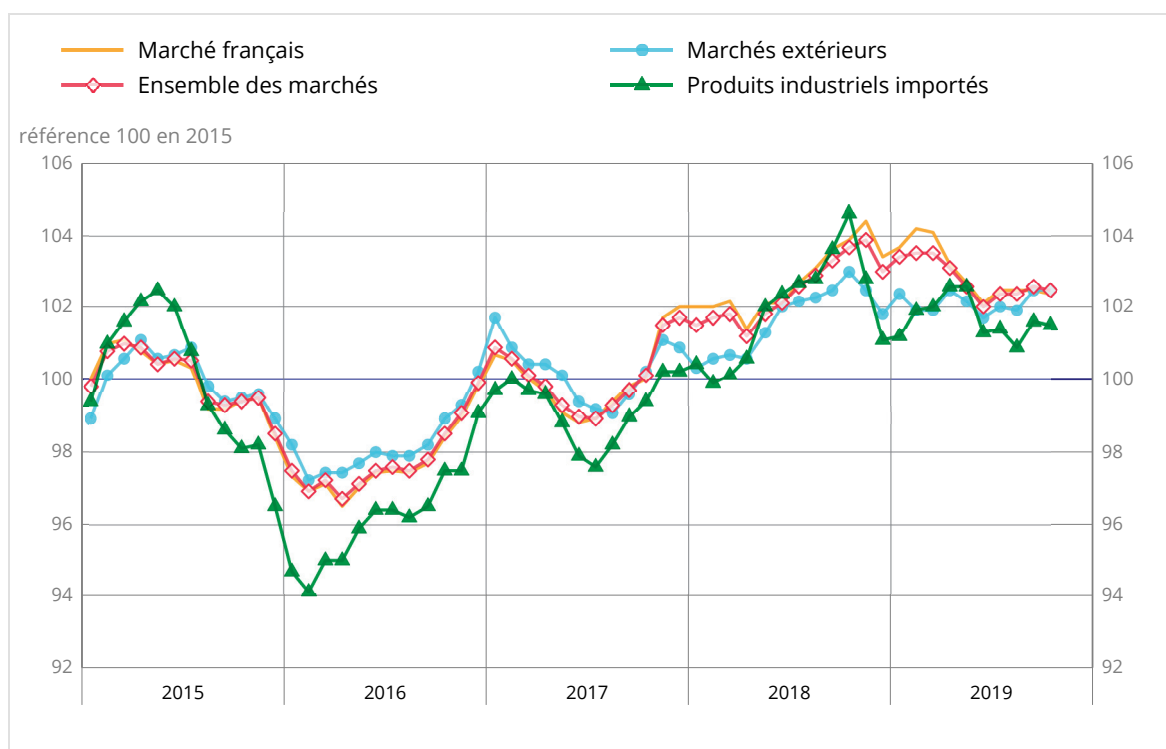
Avertissement

En novembre, la plateforme de collecte par internet de l'enquête « Observation des prix de l'industrie et des services » a été indisponible pendant plusieurs jours. Les résultats présentés ici sont donc susceptibles d'être davantage révisés qu'habituellement, lors de la prochaine publication, qui incorporera les réponses reçues tardivement.

Prix de production de l'industrie française : -0,1 % en octobre 2019

Sur l'ensemble des marchés (intérieur et extérieurs), les prix de production des produits industriels français sont quasi stables en octobre 2019 (-0,1 % après +0,2 %). Cette stabilité s'observe à la fois sur les prix des produits pour le marché français (-0,1 % après une stabilité) et sur ceux destinés aux marchés extérieurs (stabilité après +0,6 %). Sur un an, le recul des prix de production des produits industriels français s'accroît (-1,2 % après -0,7 %).

Indices de prix de l'ensemble de l'industrie



Source : Insee.

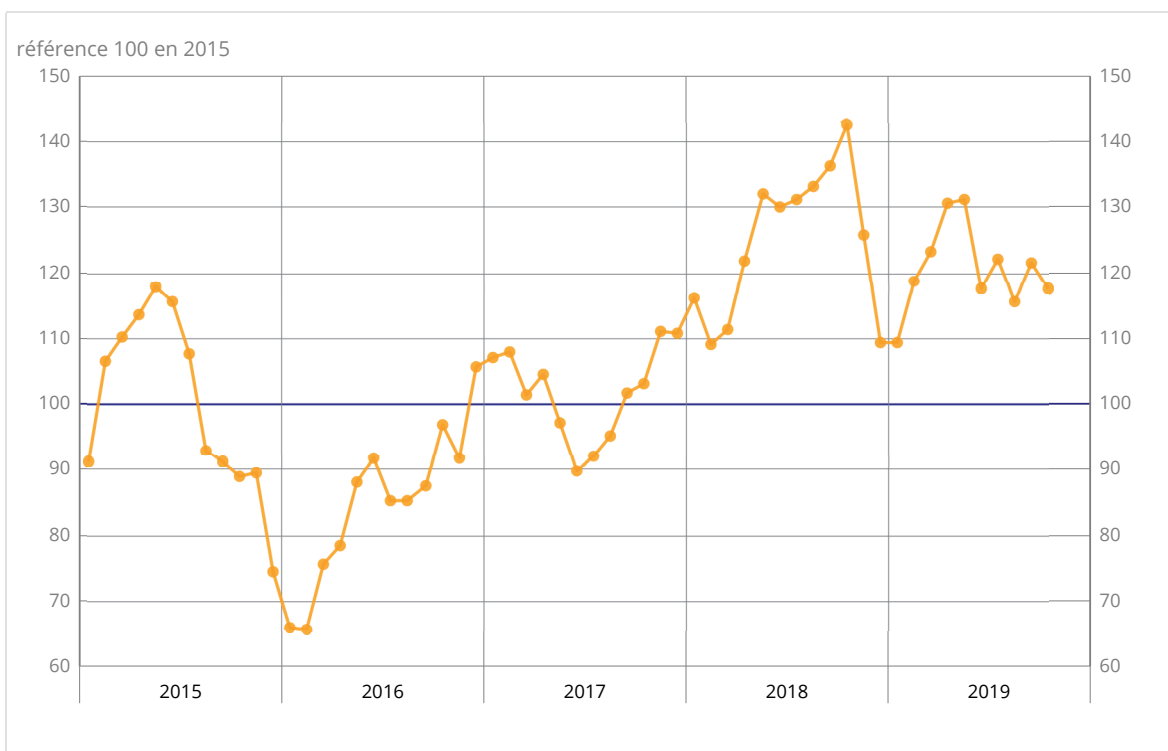
MARCHÉ FRANÇAIS : -0,1 % en octobre 2019

Les prix des produits industriels pour le marché français sont quasiment inchangés depuis août 2019 (-0,1 % en octobre 2019 après deux mois consécutifs de stabilité). Les prix des produits manufacturés se replient légèrement (-0,2 % après +0,3 %) alors que ceux des produits des industries extractives, énergie et eau se stabilisent (+0,1 % après -0,6 %). Sur un an, les prix des produits industriels pour le marché français reculent davantage en octobre 2019 (-1,4 % après -1,1 % en septembre et -0,6 % en août).

Repli des prix des produits du raffinage

Dans le sillage des cours du pétrole, les prix des produits pétroliers raffinés se replient en octobre 2019 (-3,1 % après +5,0 %) ; sur un an, le recul s'accroît (-17,5 % après -11,0 %).

Indice de prix de production française des produits de la cokéfaction et du raffinage pour le marché français



Source : Insee.

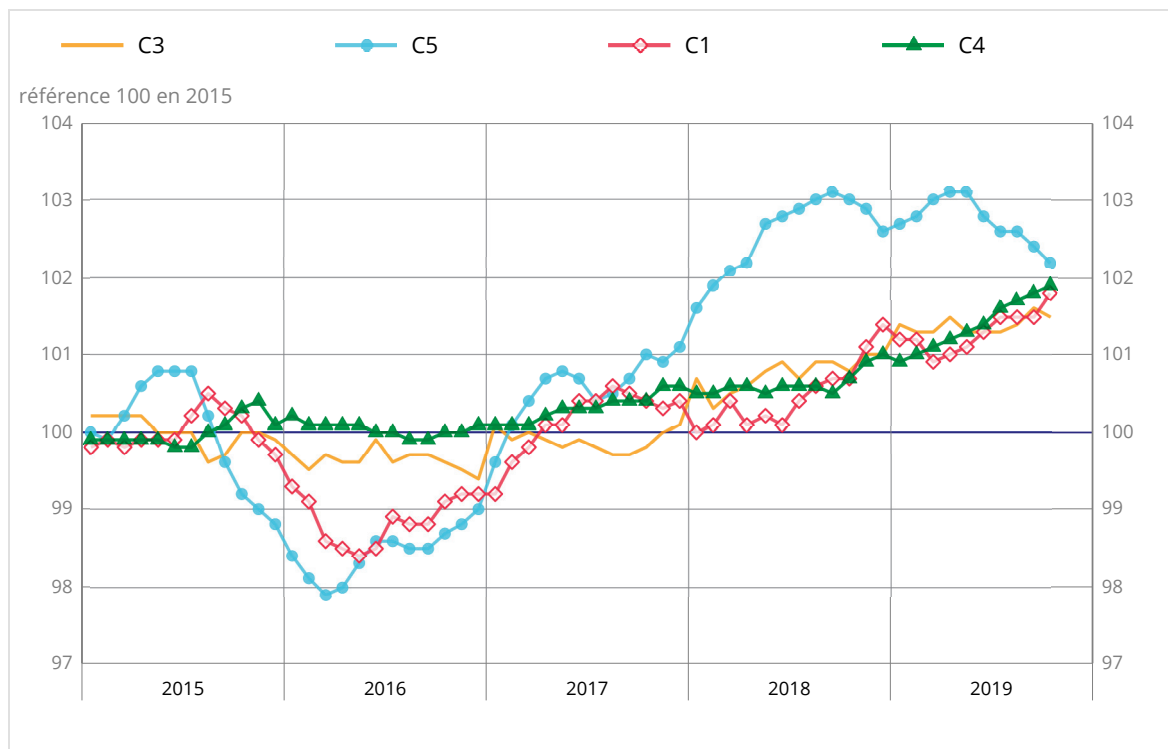
Légère baisse des prix des « autres produits industriels »

Les prix des « autres produits industriels » restent orientés à la baisse en octobre 2019 (-0,2 % comme en septembre). Ceux des produits chimiques diminuent sensiblement (-0,9 % après une stabilité), suivant la baisse des coûts des matières premières. Par ailleurs, ceux des produits métallurgiques reculent de nouveau (-0,4 % après -0,2 %) tirés par ceux des produits sidérurgiques de base et ferroalliage (-1,5 % après -1,2 %). À l'inverse, les prix des travaux d'impression et de reproduction rebondissent (+0,6 % après -1,0 %). Sur un an, les prix des « autres produits industriels » diminuent de 0,8 % (après -0,7 %).

Hausse des prix des denrées alimentaires et boissons

En octobre 2019, les prix des denrées alimentaires et boissons repartent à la hausse (+0,3 % après deux mois de stabilité). Ceux de la viande et des produits à base de viande accélèrent nettement (+1,5 % après +0,4 %), du fait de l'envolée persistante des prix du porc liée à la crise de la peste porcine. Les prix du sucre progressent fortement (+6,4 % après +0,4 %), suivant une reprise sur les cours internationaux. Sur un an, les prix des denrées alimentaires et boissons accélèrent légèrement en octobre 2019 (+1,1 % après +0,8 %).

Indices de prix de production de l'industrie manufacturière française pour le marché français



Source : Insee.

Quasi-stabilité des prix des produits des industries extractives, énergie et eau

Les prix des produits des industries extractives, énergie, eau sont quasi stables en octobre 2019 (+0,1 % après -0,6 %). De façon saisonnière, les prix de production et de distribution d'électricité, gaz, vapeur et air conditionné rebondissent (+0,9 % après -0,8 %), pour chaque type d'énergie. À l'inverse, ceux liés à la collecte, la gestion et la récupération de déchets chutent (-3,6 % après -0,1 %), en lien avec la baisse des cours des matières premières. Sur un an, les prix des produits des industries extractives, énergie, eau restent orientés à la baisse en octobre 2019 (-1,8 % après -1,7 %).

MARCHÉS EXTÉRIEURS : stabilité en octobre 2019

Les prix des produits industriels destinés aux marchés extérieurs se stabilisent en octobre 2019 (après +0,6 %), notamment ceux des produits manufacturés (-0,1 % après +0,6 %).

Les prix à l'exportation des « autres produits industriels » repartent à la baisse (-0,5 % après +0,2 % en septembre), principalement ceux des produits chimiques (-1,0 % après +0,4 %) et des produits métallurgiques (-1,2 % après +0,3 %).

Les prix à l'exportation des produits pétroliers raffinés se replient modérément sur un mois (-0,6 % après +4,4 %) et reculent nettement sur un an (-13,2 % après -10,5 %).

À l'inverse, les prix à l'exportation des matériels de transport augmentent de 0,3 % sur un mois (après +1,1 %) et de 4,1 % sur un an (comme en septembre).

Sur un an, les prix à l'exportation des produits industriels diminuent de 0,5 % en octobre 2019 (après une stabilité en septembre).

Indices de prix de production de l'industrie française selon le marché auquel elle est destinée

Référence 100 en 2015

Niveaux A 10 et A 17 de la CPF rév. 2	Poids	Oct.19	Évolution en %	
			Sur un mois	Sur un an
Marché français				
BE : Total de l'industrie	1000	102,4	-0,1	-1,4
(DE) Prod. des industries extractives, énergie, eau	221	101,6	0,1	-1,8
CZ : Produits manufacturés	779	102,7	-0,2	-1,3
(C1) Denrées alimentaires, boissons & prod. base tabac	199	101,8	0,3	1,1
(C2) Produits de la cokéfaction et du raffinage	42	117,7	-3,1	-17,5
(C3) Équip. élec., électronique, informatiq. ; machines	74	101,5	-0,1	0,7
(C4) Matériels de transport	91	101,9	0,1	1,2
(C5) Autres produits industriels	373	102,2	-0,2	-0,8
Marchés extérieurs				
BE : Total de l'industrie	1000	102,5	0,0	-0,5
CZ : Produits manufacturés	981	102,4	-0,1	0,4
(C1) Denrées alimentaires, boissons & prod. base tabac	104	102,0	0,1	1,9
(C2) Produits de la cokéfaction et du raffinage	28	115,5	-0,6	-13,2
(C3) Équip. élec., électronique, informatiq. ; machines	137	100,8	-0,1	1,1
(C4) Matériels de transport	297	106,0	0,3	4,1
(C5) Autres produits industriels	415	99,7	-0,5	-1,3
Ensemble des marchés				
BE : Total de l'industrie	1000	102,5	-0,1	-1,2
CZ : Produits manufacturés	839	102,6	-0,2	-0,9
(C1) Denrées alimentaires, boissons & prod. base tabac	171	101,8	0,3	1,2
(C2) Produits de la cokéfaction et du raffinage	38	116,8	-2,6	-16,6
(C3) Équip. élec., électronique, informatiq. ; machines	93	101,2	-0,1	0,9
(C4) Matériels de transport	152	104,1	0,2	3,0
(C5) Autres produits industriels	385	101,4	-0,3	-1,0

Source : Insee

Prix d'importation des produits industriels : -0,1 % en octobre 2019

En octobre 2019, les prix d'importation des produits industriels sont quasi stables (-0,1 % après +0,7 %), notamment ceux des produits manufacturés (-0,1 % après +0,4 %).

Les prix d'importation des « autres produits industriels » sont quasiment inchangés sur un mois (-0,1 % après +0,2 %) et accentuent nettement leur recul sur un an (-0,8 % après -0,3 %).

Dans le sillage des cours du pétrole, les prix d'importation des produits de la cokéfaction et du raffinage diminuent de 1,3 % sur un mois (après +6,5 %) et baissent de 16,0 % sur un an (après -11,3 %).

Sur un an, le recul des prix d'importation des produits industriels s'amplifie en octobre 2019 (-3,0 % après -1,9 % en septembre).

Indices de prix d'importation des produits industriels

Référence 100 en 2015

Niveaux A 10 et A 17 de la CPF rév. 2	Poids	Oct.19	Évolution en %	
			Sur un mois	Sur un an
BE : Total de l'industrie	1000	101,5	-0,1	-3,0
CZ : Produits manufacturés	s	101,2	-0,1	-1,1
(C1) Denrées alimentaires, boissons & prod. base tabac	76	102,5	-0,3	-0,9
(C2) Produits de la cokéfaction et du raffinage	38	116,8	-1,3	-16,0
(C3) Équip. élec., électronique, informatiq. ; machines	220	98,6	0,0	0,2
(C4) Matériels de transport	184	101,4	0,0	1,2
(C5) Autres produits industriels	s	100,7	-0,1	-0,8

s : secret statistique

Source : Insee

Révisions des variations

(en point de %)

	Juil.19 / Juin 19	Août 19 / Juil.19	Sept.19 / Août 19
Indices de prix de production de l'industrie française pour :			
- le marché français	//	//	-0,1
- les marchés extérieurs	+0,1	+0,1	+0,1
- l'ensemble des marchés	//	+0,1	-0,1
Indice de prix d'importation des produits industriels	//	//	//

Lecture : l'évolution de l'indice de prix de production de l'industrie française pour le marché français entre août 2019 et septembre 2019 est révisée de -0,1 point : publiée fin octobre 2019 à +0,1 %, elle est revue à 0,0 %.

Pour en savoir plus

Prochaine publication le 20 décembre 2019 à 8h45

Contact presse : bureau-de-presse@insee.fr

Suivez-nous aussi sur Twitter @InseeFr : twitter.com/InseeFr



Institut national de la statistique et des études économiques
88 avenue Verdier, 92541 Montrouge Cedex
Directeur de la publication : Jean-Luc Tavernier
ISSN 0151-1475