

Chiffre d'affaires des grandes surfaces alimentaires - octobre 2019

En octobre 2019, le chiffre d'affaires des grandes surfaces alimentaires baisse de nouveau (-0,2 %)

En octobre 2019, le chiffre d'affaires des grandes surfaces alimentaires baisse de nouveau (-0,2 % après -0,3 % en septembre). Les ventes de produits alimentaires se replient (-0,5 %) après une stabilité en septembre, tandis que celles de produits non alimentaires sont quasi stables (+0,1 % après -0,3 %) et celles de carburants ralentissent (+0,4 % après +1,2 %).

Le chiffre d'affaires des supermarchés se contracte (-0,4 % après +1,1 %) tandis que celui des hypermarchés se stabilise après une baisse de 1,1 %.

Baisse du chiffre d'affaires sur les trois derniers mois (-0,6 %)

Au cours des trois derniers mois (août à octobre 2019), le chiffre d'affaires des grandes surfaces alimentaires baisse de 0,6 % par rapport à celui des trois mois précédents. Les ventes diminuent dans les produits alimentaires (-0,3 %) et les produits non alimentaires (-1,1 %). Les ventes de carburants sont quant à elles en hausse (+2,0 %).

Le chiffre d'affaires des supermarchés est stable tandis que celui des hypermarchés baisse (-0,7 %).

Baisse du chiffre d'affaires de 1,0 % sur un an

Le chiffre d'affaires réalisé par les grandes surfaces alimentaires au cours des trois derniers mois baisse de 1,0 % par rapport à la même période un an plus tôt. Sur cette période, les ventes de produits alimentaires se replient de 0,7 %, celles de produits non alimentaires de 2,6 % et celles de carburants de 1,0 %. En rythme annuel, le chiffre d'affaires des supermarchés est quasi stable (+0,1 %) tandis que celui des hypermarchés baisse de 1,8 %.

Évolution du chiffre d'affaires des grandes surfaces alimentaires

Valeur CVS-CJO, référence 100 en 2015

Nomenclature Naf rév. 2	Variation en %				
	Oct./Sept.	Sept./Août	Août/Juil.	T/T-1 (1)	T/T-4 (1)
Ensemble des grandes surfaces alimentaires(*)	-0,2	-0,3	0,4	-0,6	-1,0
dont					
Produits alimentaires(**)	-0,5	0,0	0,4	-0,3	-0,7
Produits non alimentaires(**)	0,1	-0,3	0,2	-1,1	-2,6
Carburants(**)	0,4	1,2	-0,3	2,0	-1,0
dont					
Supermarchés(***)	-0,4	1,1	0,1	0,0	0,1
Hypermarchés(***)	0,0	-1,1	0,4	-0,7	-1,8

(1) Trois derniers mois (T) rapportés aux mêmes mois de l'année précédente (T-4) ou aux trois mois précédents (T-1).

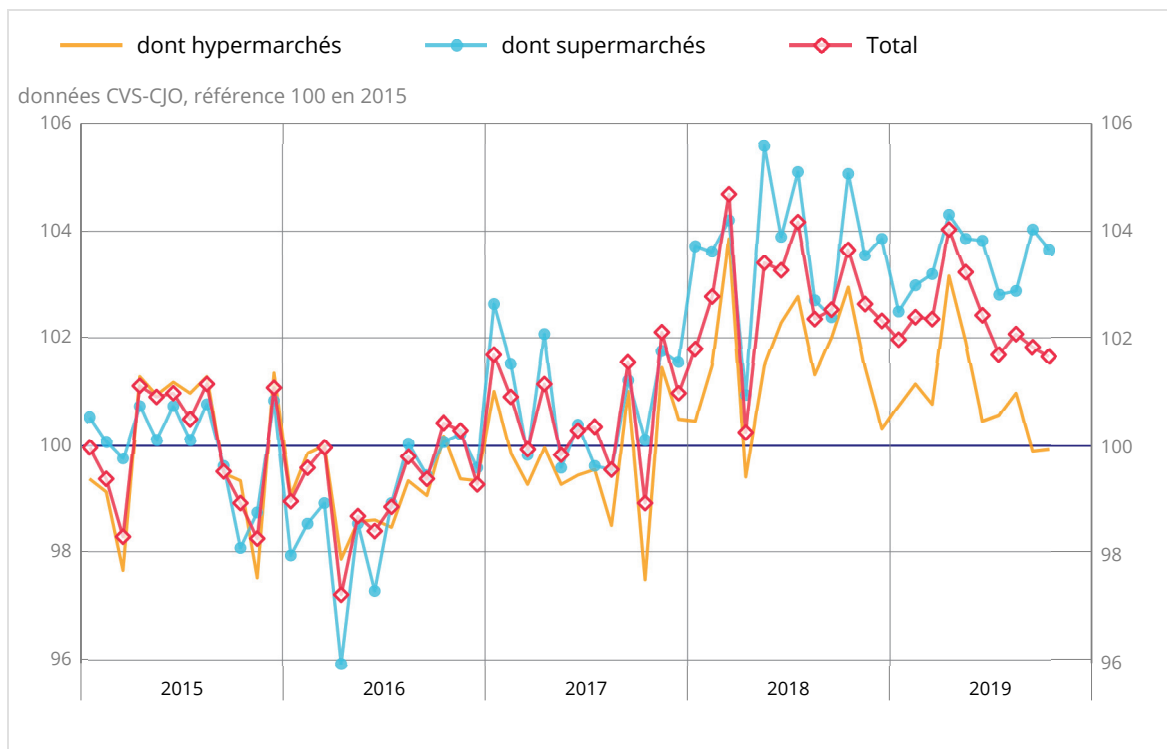
(*) : y compris courses en ligne, drive et en magasins gérés

(**) : vendus en supermarchés ou hypermarchés

(***) : hors courses en ligne, hors drive et hors magasins gérés

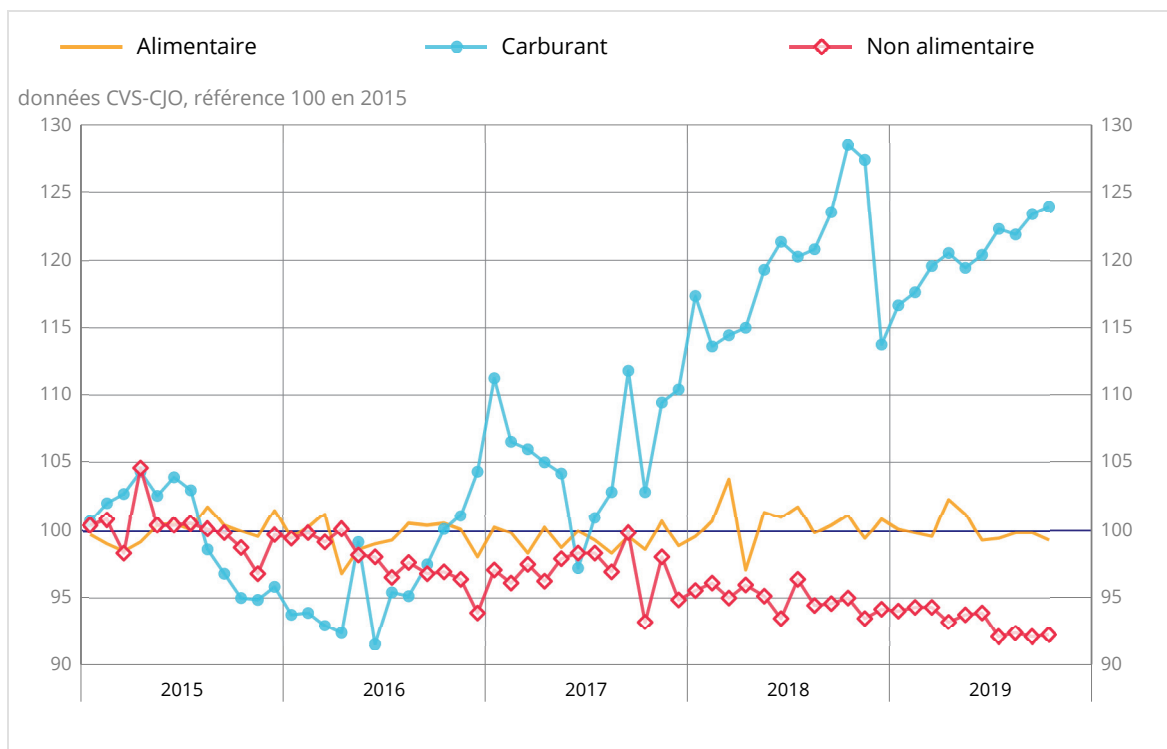
Source : Insee - Enquête mensuelle sur l'activité des grandes surfaces alimentaires (Emagsa)

Chiffre d'affaires total des grandes surfaces alimentaires et par type de magasins



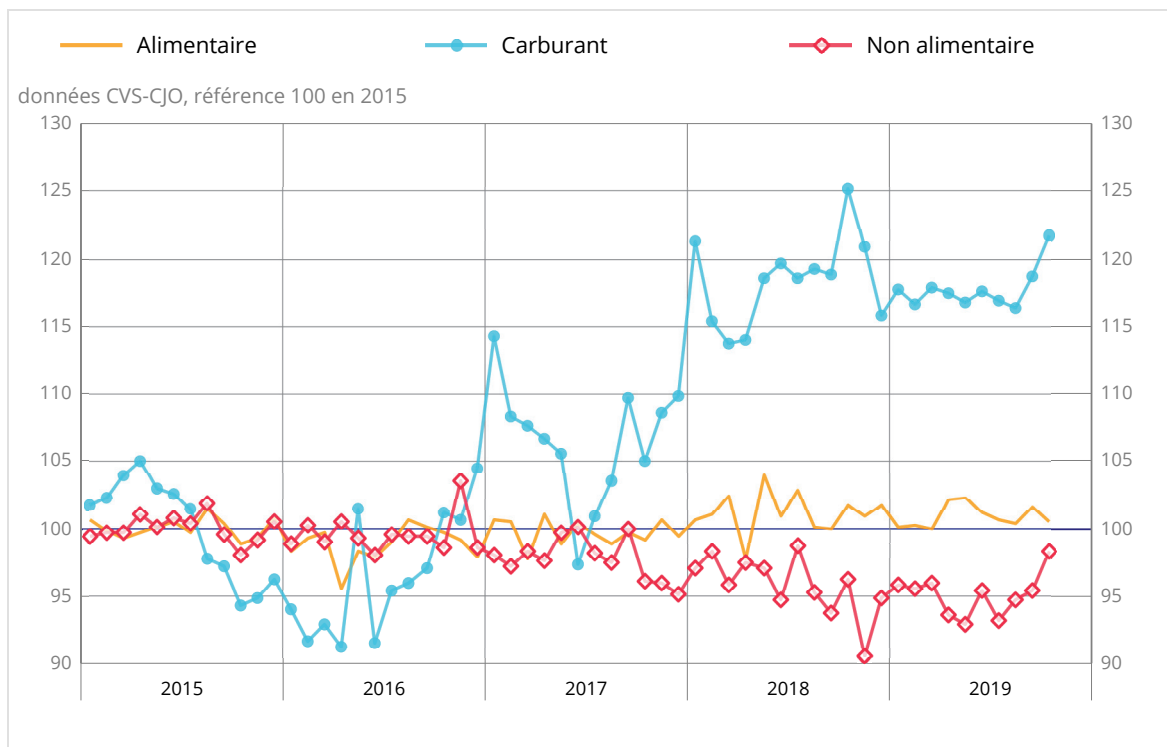
Source : Insee - Enquête mensuelle sur l'activité des grandes surfaces alimentaires (Emagsa)

Chiffre d'affaires en supermarchés et hypermarchés par type de produits



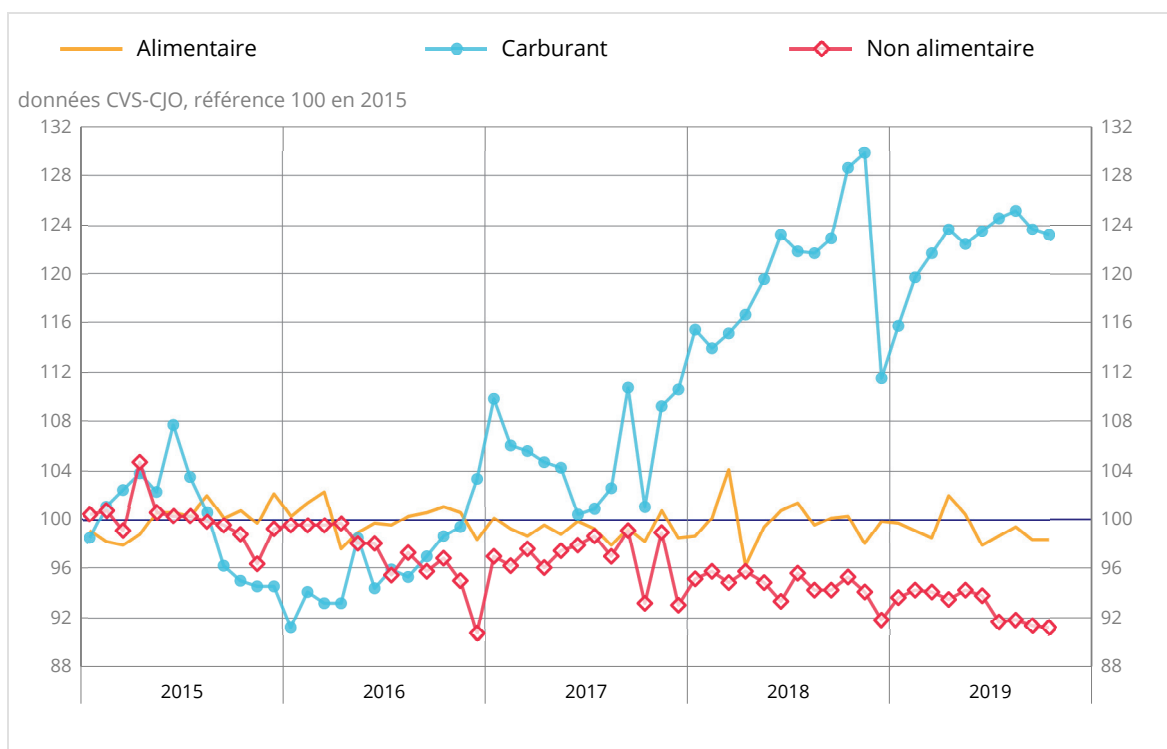
Source : Insee - Enquête mensuelle sur l'activité des grandes surfaces alimentaires (Emagsa)

Chiffre d'affaires en supermarchés par type de produits



Source : Insee - Enquête mensuelle sur l'activité des grandes surfaces alimentaires (Emagsa)

Chiffre d'affaires en hypermarchés par type de produits



Source : Insee - Enquête mensuelle sur l'activité des grandes surfaces alimentaires (Emagsa)

Révisions

L'évolution du chiffre d'affaires des grandes surfaces alimentaires de septembre 2019 est révisée à la baisse. Initialement estimée à +0,1 % il y a un mois, elle est révisée à -0,3 %.

Révision des variations

en point de %

	Sept./Août	Août/Juil.	Juil./Juin	2019T3/2019T2	2018/2017
Ensemble des grandes surfaces alimentaires	-0,40	-0,01	-0,06	-0,22	0,00
série brute	-0,49	0,03	-0,05	-0,20	0,00
coefs CVS-CJO	0,09	-0,04	-0,01	-0,02	0,00

Note de lecture : Au sein des grandes surfaces alimentaires, l'évolution CVS-CJO du chiffre d'affaires entre août et septembre 2019 est révisée de -0,40 point : -0,49 point lié à la révision des données brutes et +0,09 point dû à l'actualisation des coefficients de correction des variations saisonnières et de jours ouvrés.

Source : Insee - Enquête mensuelle sur l'activité des grandes surfaces alimentaires (Emagsa)

Pour en savoir plus

Prochaine publication le 20 décembre 2019 à 12h

Contact presse : bureau-de-presse@insee.fr

Suivez-nous aussi sur Twitter @InseeFr : twitter.com/InseeFr



Institut national de la statistique et des études économiques

88 avenue Verdier, 92541 Montrouge Cedex

Directeur de la publication : Jean-Luc Tavernier

ISSN 0151-1475