

27 novembre 2019

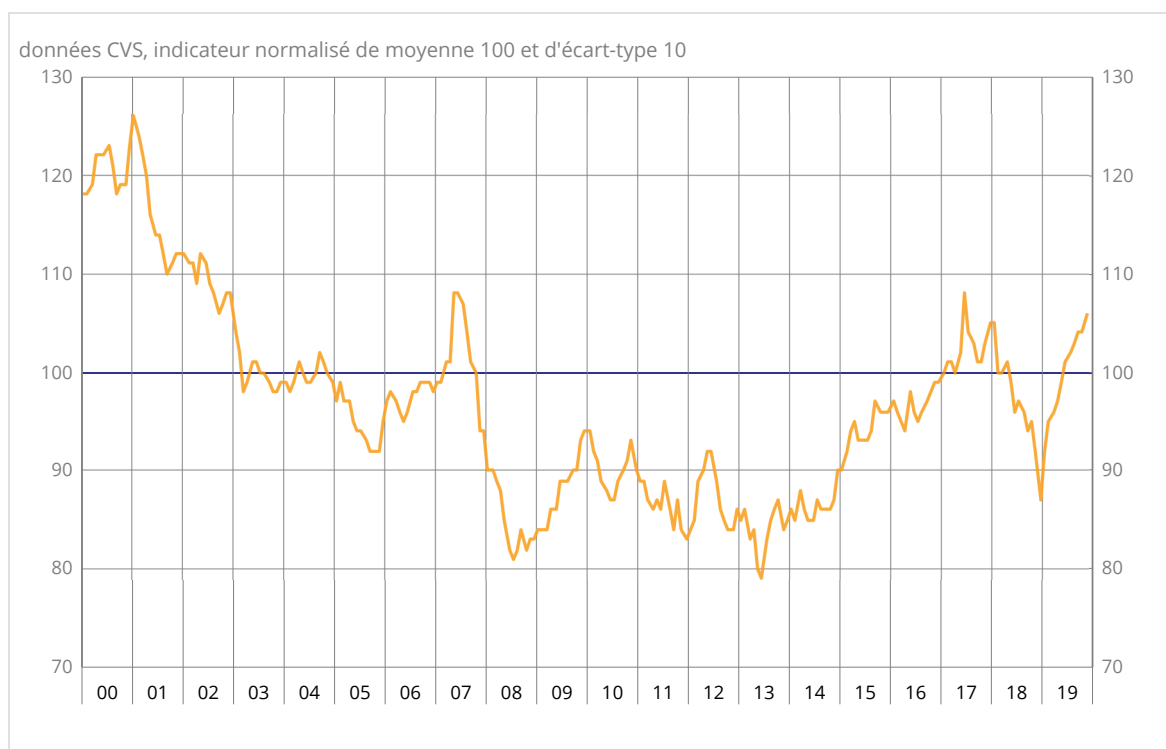
N° 2019-305

Enquête mensuelle de conjoncture auprès des ménages - novembre 2019

En novembre 2019, la confiance des ménages augmente à nouveau

En novembre 2019, la confiance des ménages dans la situation économique augmente à nouveau, après deux mois de stabilité. À 106, l'indicateur qui la synthétise gagne deux points et demeure au-dessus de sa moyenne de longue période (100).

Indicateur synthétique de confiance des ménages



Source : Insee

Situation personnelle

Situation financière : légère hausse

En novembre, le solde d'opinion des ménages quant à leur situation financière future gagne deux points et celui relatif à leur situation financière passée gagne un point. Ces deux soldes restent ainsi au-dessus de leur moyenne de longue période.

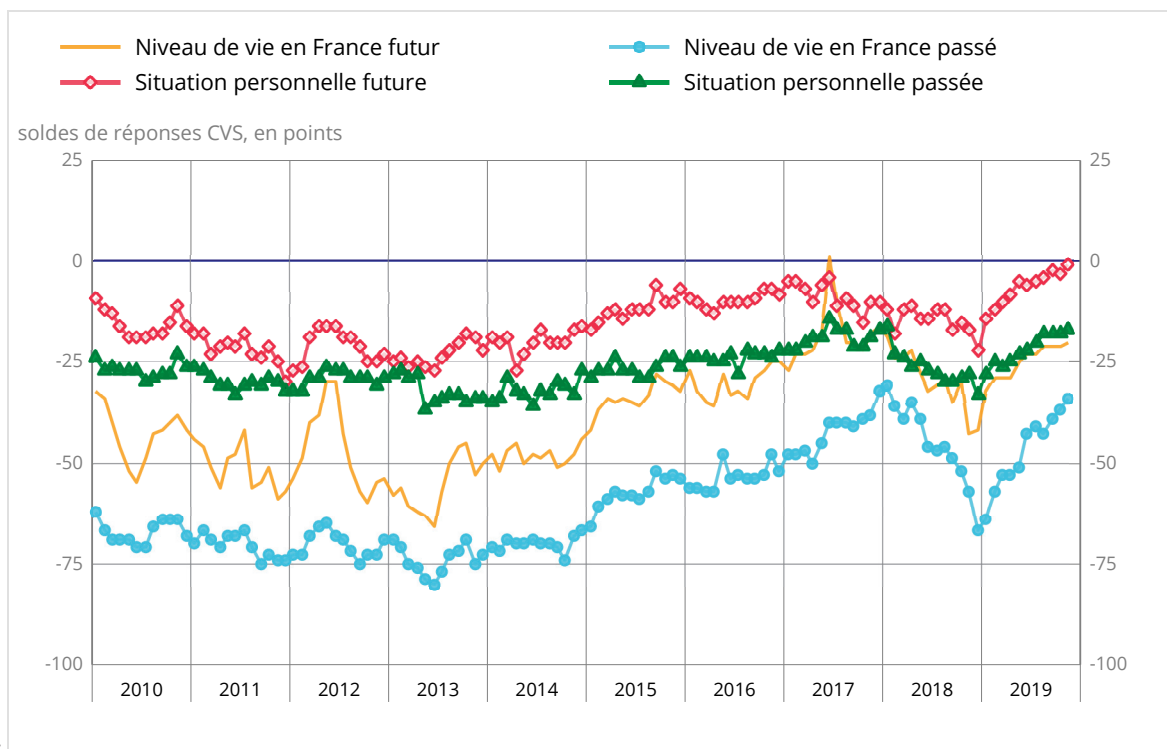
Par ailleurs, la proportion de ménages estimant qu'il est opportun de faire des achats importants augmente légèrement par rapport au mois dernier : le solde correspondant gagne un point et se maintient bien au-dessus de sa moyenne.

Capacité d'épargne future : stabilité

En novembre, l'opinion des ménages sur leur capacité d'épargne future reste stable tandis que le solde relatif à leur capacité d'épargne actuelle baisse d'un point. Les deux soldes demeurent néanmoins nettement au-dessus de leur moyenne.

La part des ménages estimant qu'il est opportun d'épargner baisse légèrement : le solde correspondant perd un point et demeure ainsi inférieur à sa moyenne de longue période.

Soldes d'opinion sur la situation financière personnelle et le niveau de vie en France



Source : Insee

OPINION DES MÉNAGES : l'indicateur synthétique et les soldes d'opinion

soldes de réponses CVS, en points

	Moy. (1)	Août 19	Sept 19	Oct 19	Nov 19
Indicateur synthétique (2)	100	103	104	104	106
Situation financière personnelle - évolution passée	-21	-18	-18	-18	-17
Situation financière personnelle - perspectives d'évolution	-6	-4	-2	-3	-1
Capacité d'épargne actuelle	8	13	14	14	13
Capacité d'épargne future	-9	1	4	0	0
Opportunité d'épargner	17	12	10	11	10
Opportunité de faire des achats importants	-14	-8	-7	-5	-4
Niveau de vie en France - évolution passée	-45	-43	-39	-37	-34
Niveau de vie en France - perspectives d'évolution	-25	-21	-21	-21	-20
Chômage - perspectives d'évolution	33	7	1	2	0
Prix - évolution passée	-17	-26	-27	-26	-32
Prix - perspectives d'évolution	-33	-21	-25	-23	-24

(1) Moyenne de janvier 1987 à décembre 2018

(2) L'indicateur est normalisé de manière à avoir une moyenne de 100 et un écart-type de 10 sur la période d'estimation (1987-2018)

Source : Insee, enquête mensuelle de conjoncture auprès des ménages

Contexte économique en France

Niveau de vie passé en France : nouvelle hausse

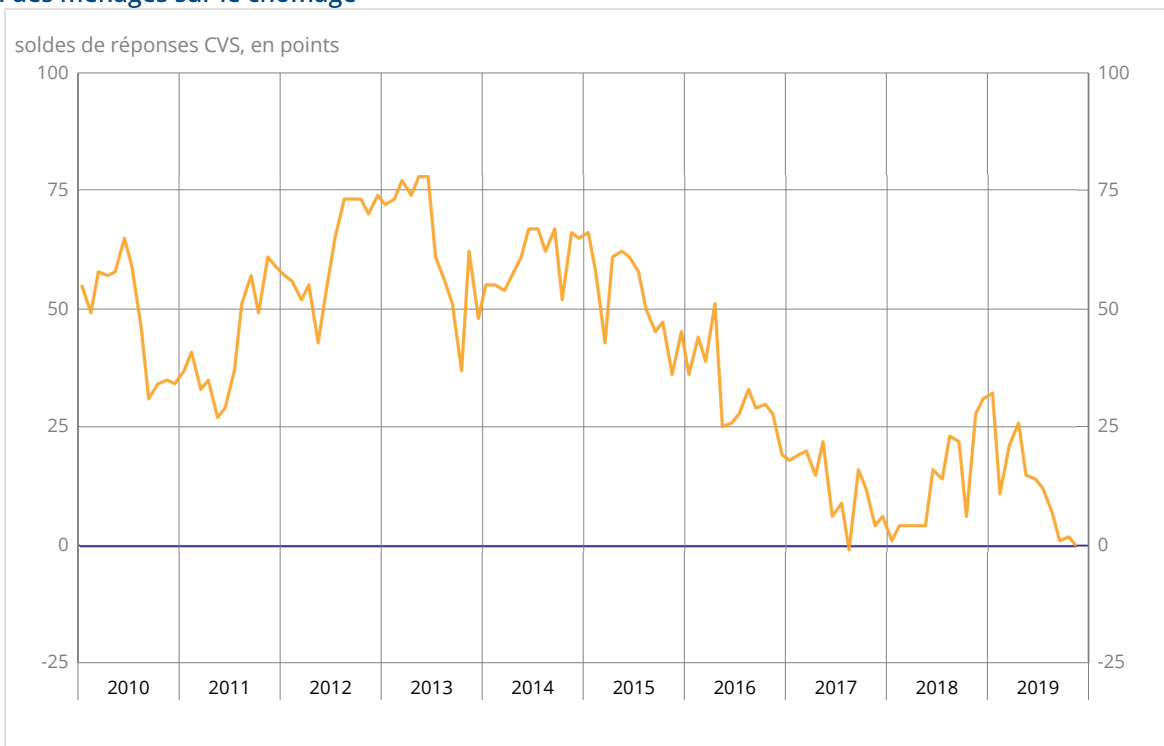
En novembre, la part des ménages qui considèrent que le niveau de vie passé en France s'est amélioré au cours des douze derniers mois augmente de nouveau : le solde correspondant poursuit sa progression en gagnant trois points ; il se situe au-dessus de sa moyenne de longue période.

Le solde d'opinion des ménages sur le niveau de vie futur en France augmente également (+1 point) après trois mois de stabilité. Il se situe lui aussi au-dessus de sa moyenne de longue période.

Chômage : craintes en baisse

Les craintes des ménages concernant l'évolution du chômage diminuent en novembre : le solde correspondant perd deux points et demeure bien au-dessous de sa moyenne de longue période.

Opinion des ménages sur le chômage



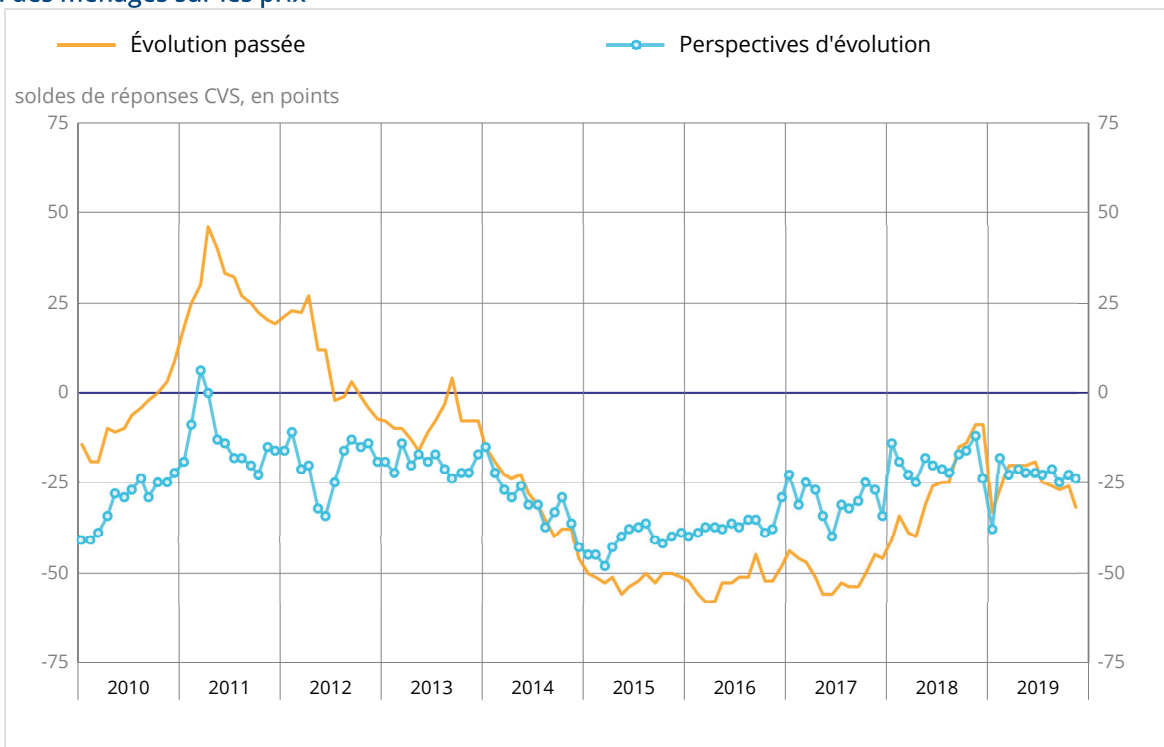
Source : Insee

Inflation perçue et anticipée : en baisse

En novembre, les ménages estimant que les prix ont augmenté au cours des douze derniers mois sont nettement moins nombreux que le mois précédent : le solde correspondant perd six points et demeure bien au-dessous de sa moyenne de long terme.

De même, les ménages estimant que les prix vont augmenter au cours des douze prochains mois sont légèrement moins nombreux que le mois précédent : le solde correspondant perd un point mais demeure quant à lui au-dessus de sa moyenne de longue période.

Opinion des ménages sur les prix



Source : Insee

Pour en savoir plus

Définition – L'indicateur synthétique de confiance des ménages résume leur opinion sur la situation économique : plus sa valeur est élevée, plus le jugement des ménages sur la situation économique est favorable. Il est calculé selon la technique de l'analyse factorielle, qui permet de résumer l'évolution concomitante de plusieurs variables dont les mouvements sont très corrélés. L'indicateur décrit ici la composante commune de 8 soldes d'opinion: niveau de vie passé et futur en France, situation financière personnelle passée et future, chômage, opportunité de faire des achats importants, capacité d'épargne actuelle et capacité d'épargne future.

Méthode de calcul – Environ 2000 ménages sont interrogés par téléphone, au cours des trois premières semaines de chaque mois. Les réponses à cette enquête ont été collectées du 29 octobre au 18 novembre 2019. Pour chaque question posée, on calcule un solde d'opinion par différence entre les pourcentages de réponses positives et négatives. Le niveau de ces soldes n'étant pas directement interprétable, les commentaires s'appuient sur leurs seules évolutions et écarts à la moyenne de long terme. Les coefficients saisonniers étant recalculés chaque mois, l'historique des soldes corrigés des variations saisonnières (CVS) est légèrement révisé à l'occasion de chaque publication.

Prochaine publication : le 8 janvier 2020 à 8h45

Contact presse : bureau-de-presse@insee.fr

Suivez-nous aussi sur Twitter @InseeFr : twitter.com/InseeFr



Institut national de la statistique et des études économiques
88 avenue Verdier, 92541 Montrouge Cedex
Directeur de la publication : Jean-Luc Tavernier
ISSN 0151-1475