



21 novembre 2019

N° 2019-299

Enquête mensuelle de conjoncture dans l'industrie du bâtiment - novembre 2019

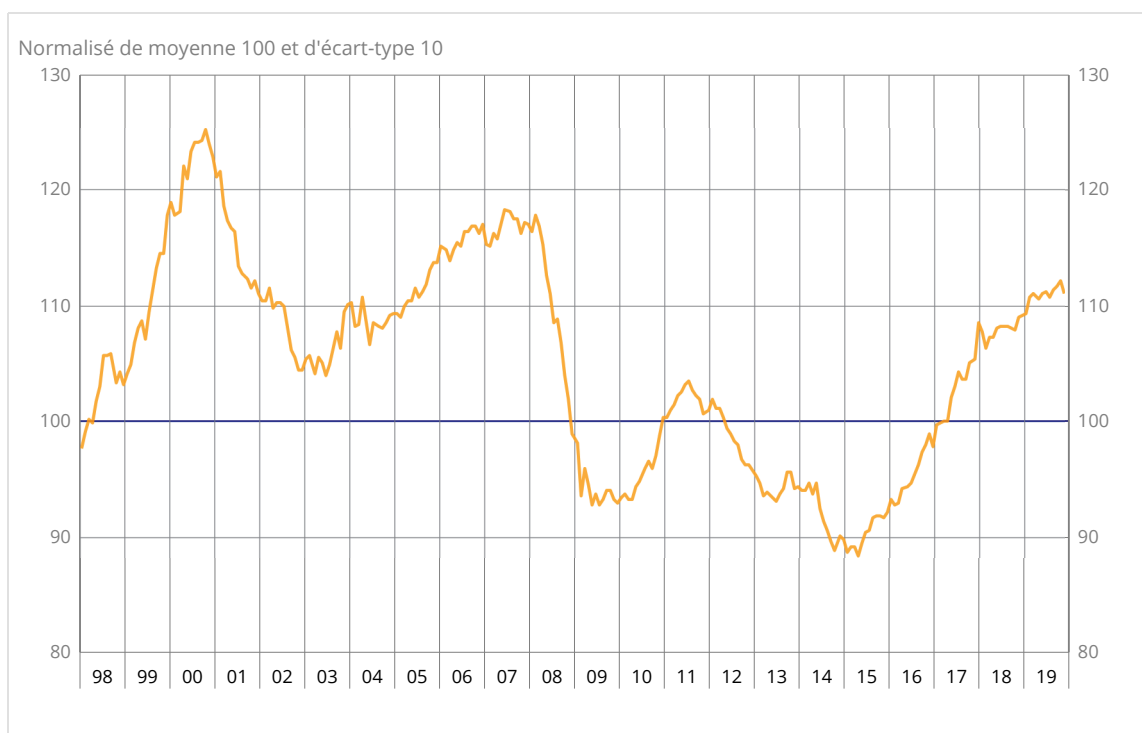
En novembre 2019, le climat des affaires fléchit un peu dans l'industrie du bâtiment mais reste à un niveau élevé

Avertissement

En novembre, la plateforme de collecte des enquêtes de conjoncture auprès des entreprises a été indisponible pendant quelques jours. Les résultats relatifs au mois de novembre sont donc susceptibles d'être davantage révisés qu'habituellement, lors de la publication de décembre qui incorporera les réponses reçues tardivement.

Selon les chefs d'entreprise du bâtiment interrogés en novembre 2019, le climat des affaires baisse d'un point. À 111, l'indicateur qui le synthétise reste largement au-dessus de sa moyenne de longue période (100).

Indicateur synthétique du climat des affaires



L'opinion des entrepreneurs sur leur activité se dégrade

En novembre 2019, les entrepreneurs sont moins positifs qu'en octobre sur l'évolution de leur activité au cours des trois derniers mois. Le solde correspondant se replie, tout en restant bien au-dessus de sa moyenne de longue période. Concernant l'activité prévue au cours des trois prochains mois, l'optimisme des entrepreneurs se dégrade également. Le solde d'opinion correspondant se replie nettement, tout en demeurant bien au-dessus de sa moyenne.

Conjoncture dans l'industrie du bâtiment

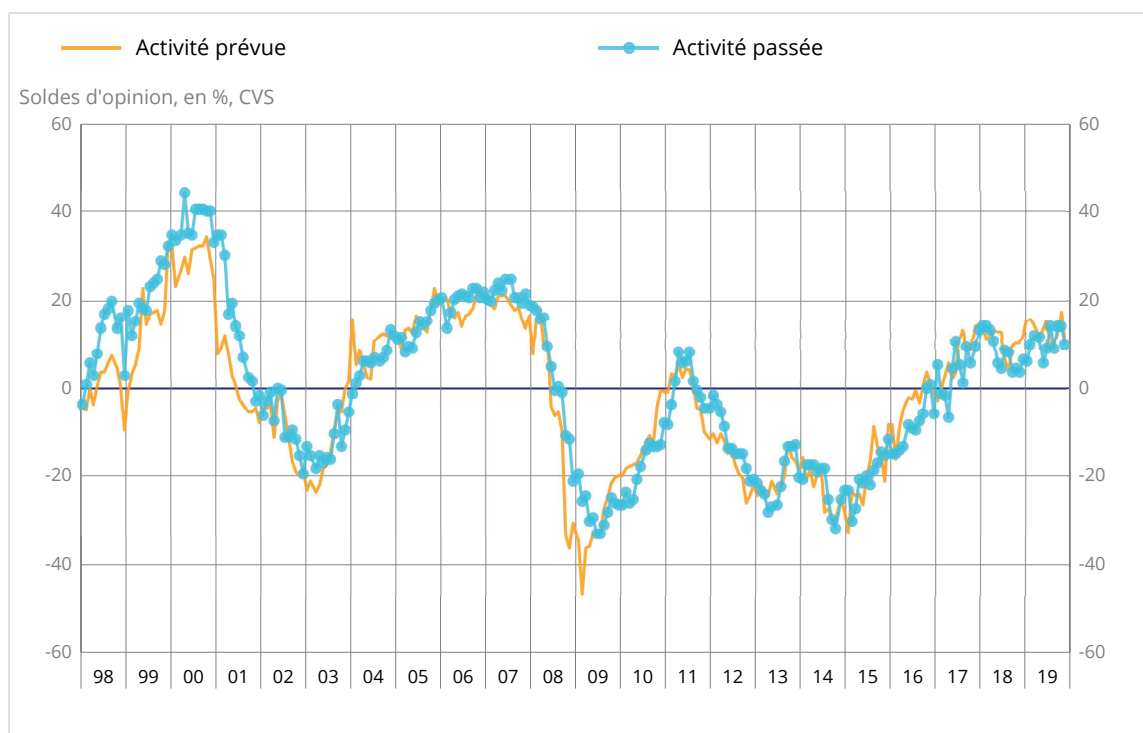
Soldes d'opinion, en %, CVS

| | Moy* | Août 19 | Sept 19 | Oct 19 | Nov 19 |
|---|------------|------------|------------|------------|------------|
| Climat des affaires | 100 | 111 | 112 | 112 | 111 |
| Activité passée | -3 | 9 | 14 | 14 | 10 |
| Activité prévue | -5 | 10 | 13 | 17 | 10 |
| Perspectives générales | -16 | | | 10 | |
| Effectifs passés | -5 | 6 | 4 | 6 | 2 |
| Effectifs prévus | -3 | 10 | 13 | 11 | 16 |
| Jugements sur les carnets de commandes | -22 | 3 | 5 | 4 | 4 |
| Carnets de commandes (en mois) | 5,7 | 8,0 | 8,1 | 8,1 | 8,0 |
| Taux d'utilisation des capacités de production (en %) | 88,6 | 91,6 | 91,7 | 91,7 | 91,7 |
| Goulots de production (en %) | 32 | 45 | 47 | 46 | 46 |
| - Pour insuffisance de personnel (en %) | 14 | 25 | 26 | 26 | 26 |
| Difficultés de recrutement (en %) | 58 | | | 76 | |
| Prix | -13 | 4 | 2 | 3 | 2 |
| Situation de trésorerie | -10 | | | -3 | |
| Délais de paiement | 30 | | | 28 | |

* Moyenne depuis avril 1975 pour le climat, depuis septembre 1993 pour les soldes

Source : Insee - enquête mensuelle de conjoncture dans le bâtiment

Évolution de l'activité dans le bâtiment

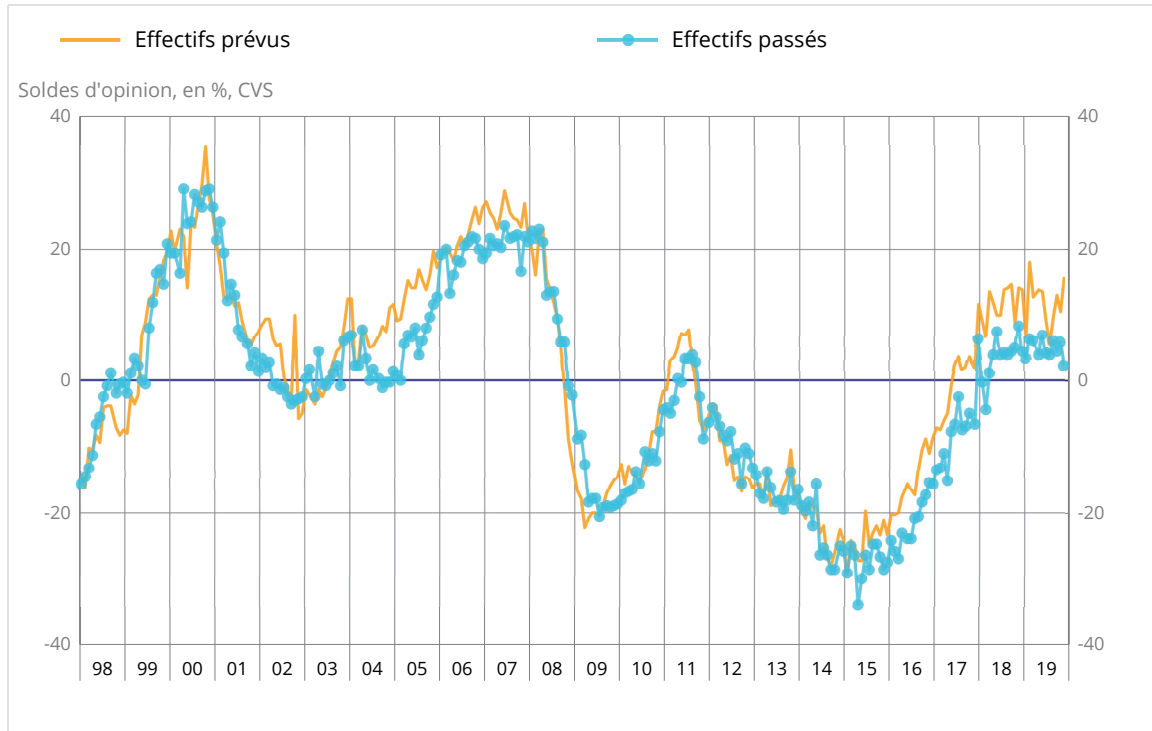


Source : Insee

L'opinion sur les effectifs passés se dégrade mais les perspectives d'emploi s'améliorent

En novembre 2019, l'opinion des entrepreneurs sur l'évolution de leurs effectifs au cours des trois derniers mois se dégrade. Le solde correspondant se replie, tout en restant bien supérieur à sa moyenne. En revanche, les perspectives d'emploi sont plus favorables qu'en octobre : le solde d'opinion relatif aux effectifs prévus rebondit nettement et reste ainsi bien au-dessus de sa moyenne.

Évolution de l'emploi dans le bâtiment

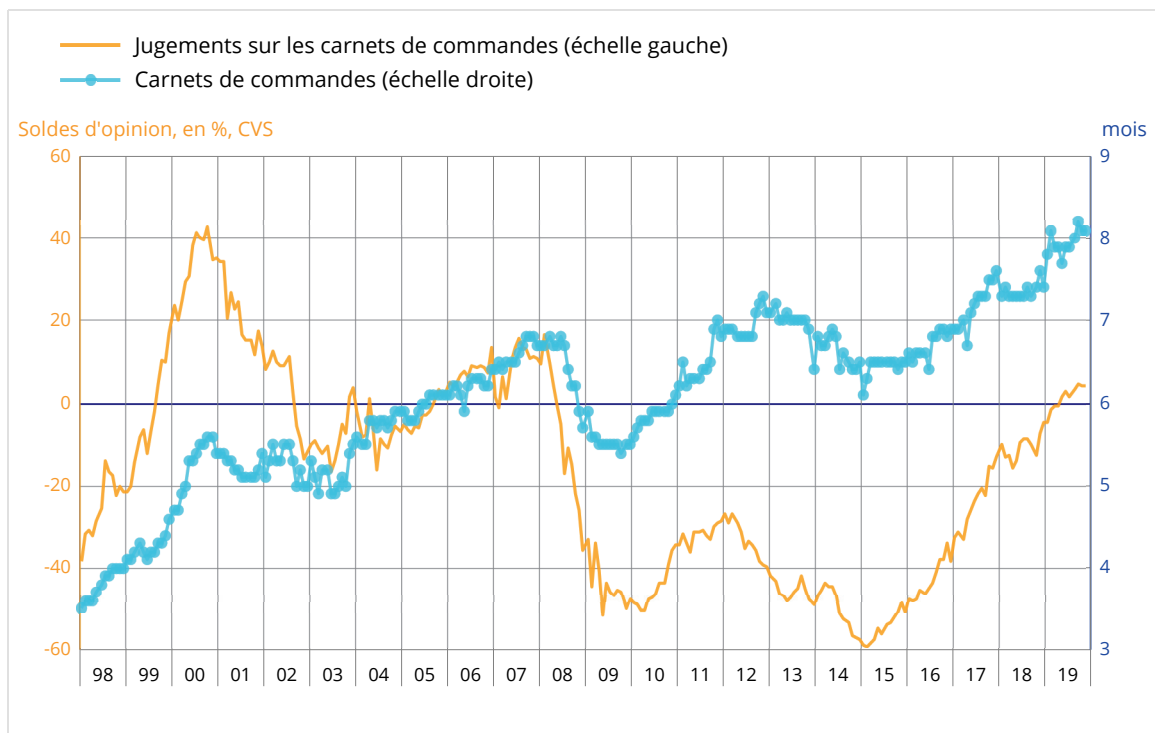


Source : Insee

Les entrepreneurs restent optimistes sur leurs carnets de commandes

En novembre 2019, autant d'entrepreneurs que le mois précédent jugent leurs carnets de commandes bien garnis. Le solde correspondant est stable, très au-dessus de sa moyenne de longue période. Compte tenu de leurs effectifs, les entrepreneurs estiment que les commandes assurent 8,0 mois de travail, presque autant que le mois précédent et nettement plus qu'en moyenne sur longue période (5,7 mois).

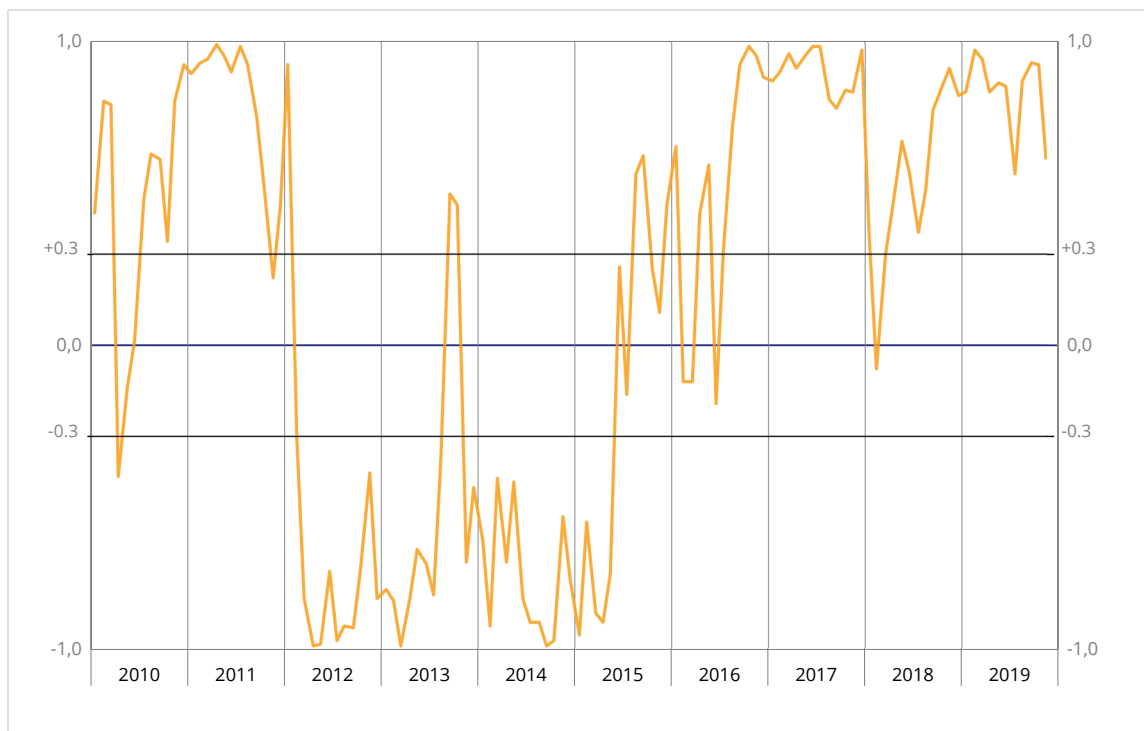
Carnets de commandes



Source : Insee

L'indicateur de retournement reste dans la zone indiquant un climat conjoncturel favorable.

Indicateur de retournement



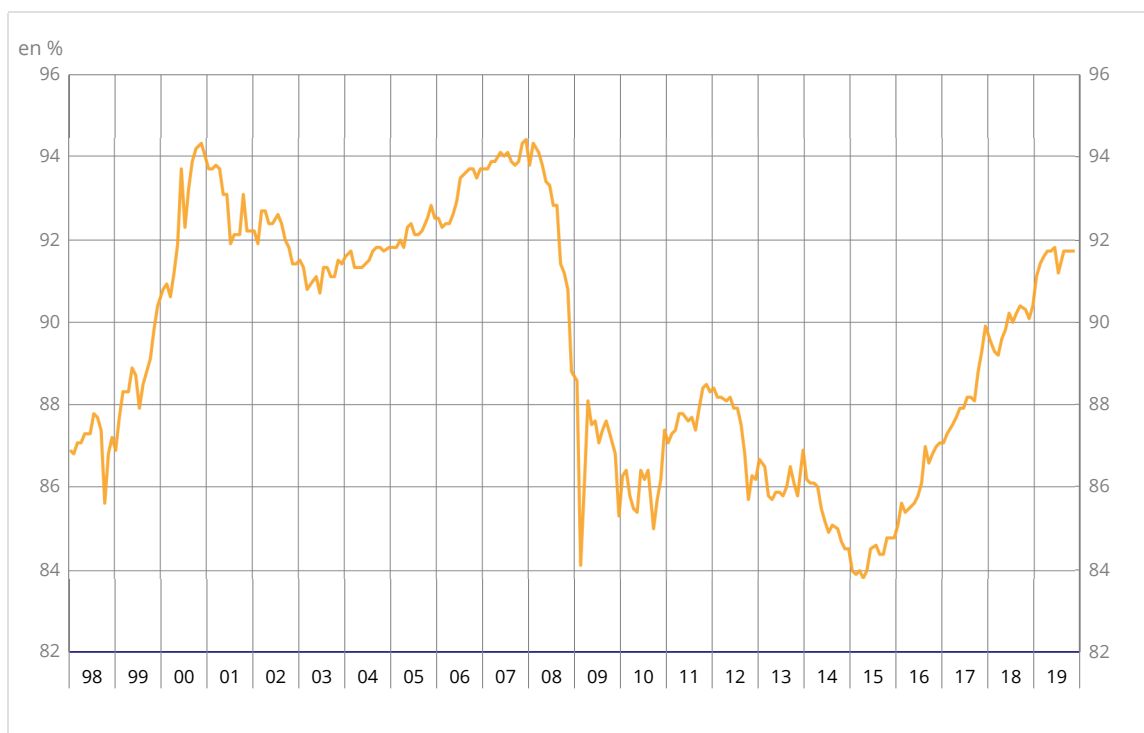
Lecture : proche de 1 (resp. -1), l'indicateur signale un climat conjoncturel favorable (resp. défavorable). La zone d'incertitude conjoncturelle est comprise entre -0,3 et +0,3.

Source : Insee

Les tensions sur l'appareil productif demeurent aussi fortes qu'en octobre

En novembre 2019, le taux d'utilisation des capacités de production reste stable. À 91,7 % depuis trois mois, il se situe au-dessus de sa moyenne de longue période (88,6 %). Dans le même temps, 46 % des entrepreneurs signalent des goulots de production, comme le mois précédent et bien plus qu'en moyenne. En particulier, depuis trois mois, un peu plus du quart des entrepreneurs ressentent des goulots dus au manque de personnel, une part bien plus élevée que la moyenne de longue période.

Taux d'utilisation des capacités de production



Source : Insee

Un peu moins de chefs d'entreprises prévoient d'augmenter leurs prix

En novembre 2019, les chefs d'entreprises sont légèrement moins nombreux qu'en octobre à annoncer qu'ils augmenteront leurs prix au cours des trois prochains mois. Le solde d'opinion correspondant se replie très légèrement tout en restant bien au-dessus de sa moyenne de longue période.

Pour en savoir plus

Le solde d'opinion correspond à l'écart entre le pourcentage de réponses « en hausse » et le pourcentage de réponses « en baisse ».

Des informations complémentaires (méthodologie simplifiée et détaillée, nomenclatures, etc.) sont disponibles par l'onglet « Documentation » de la présente page.

Prochaine publication : le 19 décembre 2019 à 8h45

Contact presse : bureau-de-presse@insee.fr

Suivez-nous aussi sur Twitter @InseeFr : twitter.com/InseeFr



Institut national de la statistique et des études économiques

88 avenue Verdier, 92541 Montrouge Cedex

Directeur de la publication : Jean-Luc Tavernier

ISSN 0151-1475