

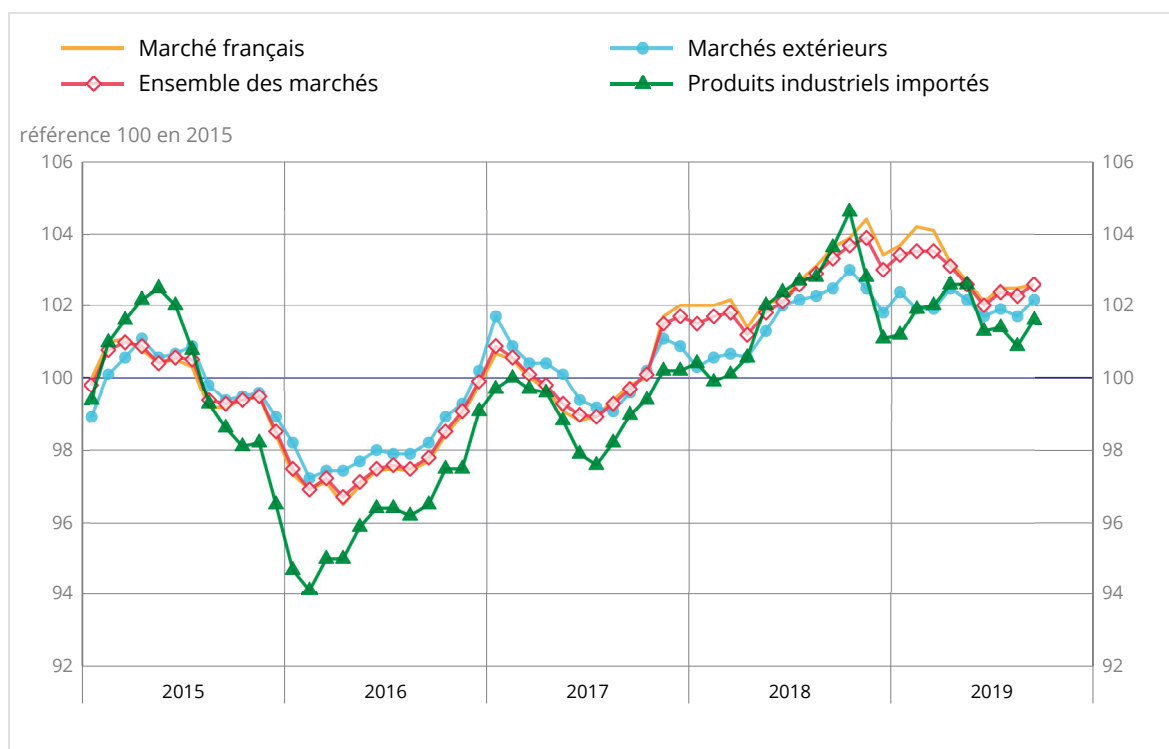
Indices de prix de production et d'importation de l'industrie (IPPI) - septembre 2019

Les prix de production de l'industrie augmentent de 0,3 % en septembre 2019

Prix de production de l'industrie française : +0,3 % en septembre 2019

Sur l'ensemble des marchés (intérieur et extérieurs), les prix de production des produits industriels repartent à la hausse en septembre 2019 (+0,3 % après -0,1 % en août et +0,4 % en juillet). Cette reprise s'observe surtout sur les produits destinés aux marchés extérieurs (+0,5 % après -0,2 % en août), les prix pour le marché français étant quasi stables (+0,1 % après une stabilité en août). Sur un an, les prix de production des produits industriels restent néanmoins orientés à la baisse (-0,7 % après -0,6 %).

Indices de prix de l'ensemble de l'industrie



Source : Insee.

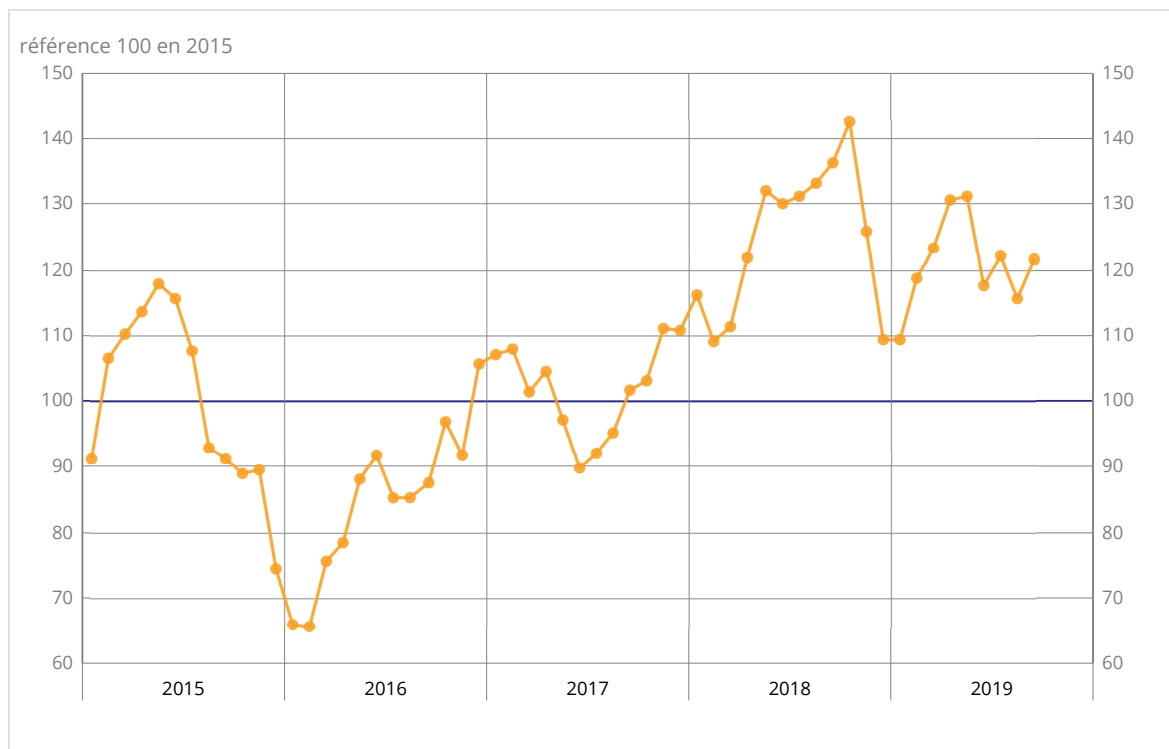
MARCHÉ FRANÇAIS : +0,1 % en septembre 2019

En septembre 2019, les prix des produits industriels pour le marché français sont quasi stables (+0,1 % après une stabilité en août) : les prix des produits manufacturés rebondissent légèrement (+0,2 % après -0,3 %) alors que ceux des produits des industries extractives, énergie et eau se stabilisent (-0,1 % après +1,1 %). Sur un an, la baisse des prix des produits industriels pour le marché français s'accroît en septembre 2019 (-1,0 % après -0,6 %).

Rebond des prix des produits du raffinage

Dans le sillage des cours du pétrole, les prix des produits pétroliers raffinés rebondissent en septembre 2019 (+5,0 % après -5,4 %) ; sur un an, ils restent orientés à la baisse (-11,0 % après -13,1 %).

Indice de prix de production française des produits de la cokéfaction et du raffinage pour le marché français



Source : Insee.

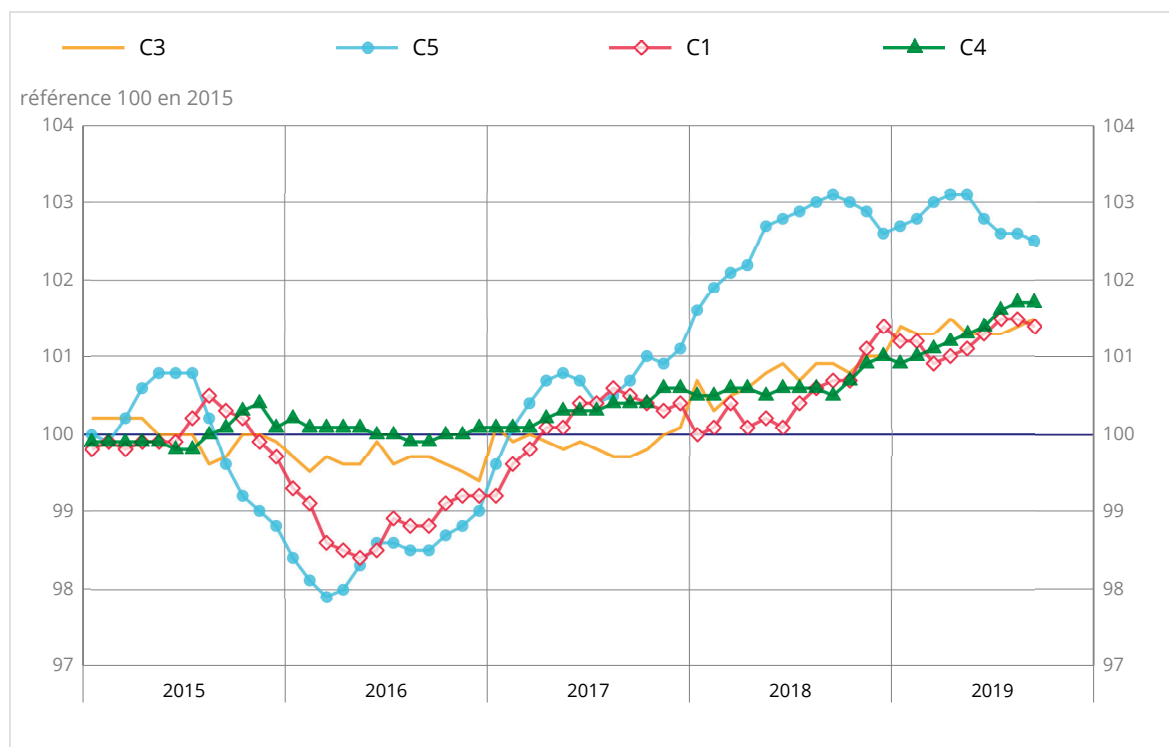
Quasi-stabilité des prix des « autres produits industriels »

Les prix des « autres produits industriels » sont quasi stables en septembre 2019 (-0,1 % après une stabilité en août). Les prix de l'ensemble des familles de produits sont quasiment inchangés ou orientés en légère baisse, à l'exception de ceux de l'habillement (+0,6 %). Les prix de production dans la métallurgie se replient légèrement (-0,2 % après +0,3 %), du fait de la baisse importante des prix des produits sidérurgiques de base et ferroalliages (-1,2 % après +0,2 %). Sur un an, les prix des « autres produits industriels » poursuivent leur recul (-0,6 % après -0,4 %).

Quasi-stabilité des prix des denrées alimentaires et boissons

En septembre 2019, les prix des denrées alimentaires et boissons sont quasiment inchangés (-0,1 % après une stabilité en août). Ceux de la viande et des produits à base de viande restent orientés à la hausse (+0,3 % après +0,7 %), en raison de la très forte demande chinoise de viande de porc consécutive à la crise de la peste porcine ; à l'inverse, les prix de boulangerie, pâtisserie et pâtes alimentaires diminuent de 0,6 % (après +0,1 %). Sur un an, les prix des denrées alimentaires et boissons ralentissent de nouveau en septembre 2019 (+0,7 % après +0,9 % et +1,1 %).

Indices de prix de production de l'industrie manufacturière française pour le marché français



Source : Insee.

Quasi-stabilité des prix des produits des industries extractives, énergie et eau

Les prix des produits des industries extractives, énergie, eau sont quasi stables en septembre 2019, après deux mois de hausse (+1,1 % en août et +1,0 % en juillet). Les prix de production et de commerce d'électricité se stabilisent (après +2,6 %) ; à l'inverse, ceux du commerce de gaz par conduite diminuent de nouveau légèrement (-0,5 % après -0,7 %), en lien avec une nouvelle baisse des tarifs réglementés, tout comme ceux liés à la production et à la distribution de vapeur et d'air conditionné (-1,3 % après +0,1 %). Pour la première fois depuis décembre 2016, les prix des produits des industries extractives, énergie, eau se replient fortement sur un an en septembre 2019 (-1,5 % après +0,2 %).

MARCHÉS EXTÉRIEURS : +0,5 %

Les prix des produits industriels destinés aux marchés extérieurs rebondissent en septembre 2019 (+0,5 % après -0,2 %), du fait de la hausse des prix des produits manufacturés (+0,5 % après -0,1 %). Les prix à l'exportation des matériels de transport augmentent de 0,6 % (après +0,5 %), en raison notamment de l'appréciation du dollar vis-à-vis de l'euro. Les prix à l'exportation des produits pétroliers raffinés rebondissent sur un mois (+4,6 % après -4,7 %) dans le sillage des cours du pétrole et continuent de diminuer sur un an (-10,5 % après -12,7 %). Les prix à l'exportation des « autres produits industriels » rebondissent légèrement (+0,2 % après -0,2 %), principalement ceux des produits chimiques (+0,4 % après -0,7 %) et des produits pharmaceutiques (+0,7 % après -0,1 %). Les prix à l'exportation des produits alimentaires et boissons augmentent légèrement (+0,2 % après +0,5 %). Sur un an, les prix à l'exportation des produits industriels restent orientés à la baisse en septembre 2019 (-0,3 % après -0,6 %).

Indices de prix de production de l'industrie française selon le marché auquel elle est destinée

Référence 100 en 2015

Niveaux A 10 et A 17 de la CPF rév. 2	Poids	Sept.19	Évolution en %	
			Sur un mois	Sur un an
Marché français				
BE : Total de l'industrie	1000	102,6	0,1	-1,0
(DE) Prod. des industries extractives, énergie, eau	221	101,8	-0,1	-1,5
CZ : Produits manufacturés	779	102,9	0,2	-0,8
(C1) Denrées alimentaires, boissons & prod. base tabac	199	101,4	-0,1	0,7
(C2) Produits de la cokéfaction et du raffinage	42	121,5	5,0	-11,0
(C3) Équip. élec., électronique, informatiq. ; machines	74	101,5	0,1	0,6
(C4) Matériels de transport	91	101,7	0,0	1,2
(C5) Autres produits industriels	373	102,5	-0,1	-0,6
Marchés extérieurs				
BE : Total de l'industrie	1000	102,2	0,5	-0,3
CZ : Produits manufacturés	981	102,2	0,5	0,5
(C1) Denrées alimentaires, boissons & prod. base tabac	104	101,9	0,2	1,9
(C2) Produits de la cokéfaction et du raffinage	28	116,2	4,6	-10,5
(C3) Équip. élec., électronique, informatiq. ; machines	137	100,8	0,2	1,2
(C4) Matériels de transport	297	104,6	0,6	3,1
(C5) Autres produits industriels	415	100,3	0,2	-0,5
Ensemble des marchés				
BE : Total de l'industrie	1000	102,6	0,3	-0,7
CZ : Produits manufacturés	839	102,7	0,3	-0,4
(C1) Denrées alimentaires, boissons & prod. base tabac	171	101,5	-0,1	0,9
(C2) Produits de la cokéfaction et du raffinage	38	119,9	4,9	-10,9
(C3) Équip. élec., électronique, informatiq. ; machines	93	101,2	0,2	0,9
(C4) Matériels de transport	152	103,2	0,4	2,3
(C5) Autres produits industriels	385	101,8	0,0	-0,6

Source : Insee

Prix d'importation des produits industriels : +0,7 % en septembre 2019

En septembre 2019, les prix d'importation des produits industriels rebondissent nettement (+0,7 % après -0,5 %), du fait des hausses combinées des prix d'importation des produits manufacturés (+0,4 % après -0,2 %) et des hydrocarbures. Dans le sillage des cours du pétrole, les prix d'importation des produits de la cokéfaction et du raffinage rebondissent (+6,4 % après -3,9 %). Les prix d'importation des « autres produits industriels » augmentent légèrement (+0,2 % après -0,1 %), tirés par ceux des produits métallurgiques (+1,0 % après +0,1 % en août), suivant la tendance haussière des cours des métaux non ferreux et des métaux précieux. Sur un an, les prix d'importation des produits industriels poursuivent leur recul en septembre 2019 (-1,9 % après -1,8 % en août).

Indices de prix d'importation des produits industriels

Référence 100 en 2015

Niveaux A 10 et A 17 de la CPF rév. 2	Poids	Sept.19	Évolution en %	
			Sur un mois	Sur un an
BE : Total de l'industrie	1000	101,6	0,7	-1,9
CZ : Produits manufacturés	s	101,3	0,4	-0,6
(C1) Denrées alimentaires, boissons & prod. base tabac	76	103,2	0,2	-0,7
(C2) Produits de la cokéfaction et du raffinage	38	118,3	6,4	-11,3
(C3) Equip. élec., électronique, informatiq. ; machines	220	98,5	0,1	0,2
(C4) Matériels de transport	184	101,4	0,0	1,3
(C5) Autres produits industriels	s	100,8	0,2	-0,3

s : secret statistique

Source : Insee

Révisions des variations

(en point de %)

	Juin 19 / Mai 19	Juil.19 / Juin 19	Août 19 / Juil.19
Indices de prix de production de l'industrie française pour :			
- le marché français	//	+0,1	//
- les marchés extérieurs	//	//	//
- l'ensemble des marchés	//	+0,1	//
Indice de prix d'importation des produits industriels	//	//	+0,1

Lecture : l'évolution de l'indice de prix de production de l'industrie française pour le marché français entre juillet 2019 et août 2019 n'est pas révisée : publiée fin septembre 2019 à 0,0 %, elle est inchangée.

Pour en savoir plus

Prochaine publication le 29 novembre 2019 à 8h45

Contact presse : bureau-de-presse@insee.fr

Suivez-nous aussi sur Twitter @InseeFr : twitter.com/InseeFr



Institut national de la statistique et des études économiques

88 avenue Verdier, 92541 Montrouge Cedex

Directeur de la publication : Jean-Luc Tavernier

ISSN 0151-1475