

23 octobre 2019

N° 2019-271

Enquête trimestrielle de conjoncture dans l'industrie - octobre 2019

## En octobre 2019, les tensions sur l'appareil de production s'atténuent de nouveau un peu dans l'industrie manufacturière

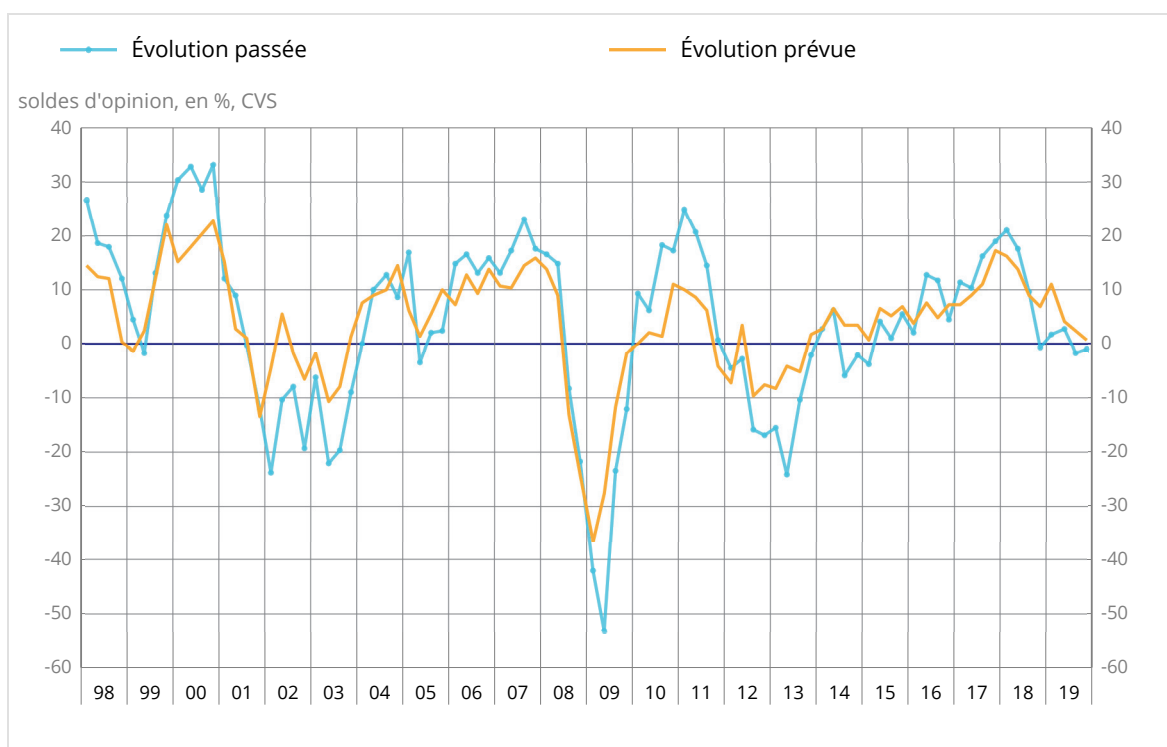
### Avertissement

L'échantillon des entreprises enquêtées a été renouvelé en juillet 2019. Cependant, pour éviter les effets de structure, les soldes trimestriels sont systématiquement calculés sur les mêmes entreprises d'un trimestre sur l'autre : les entreprises entrées dans l'échantillon ne sont donc prises en compte qu'à partir d'octobre pour le calcul des indicateurs trimestriels. Cela explique les révisions, un peu plus importantes qu'à l'accoutumé, des indicateurs de juillet.

### Nouveau recul des anticipations de demande

En octobre 2019, le solde d'opinion des industriels sur l'évolution récente de la demande globale se redresse légèrement, celui sur la demande étrangère plus nettement. Le solde d'opinion sur la demande globale se rapproche de sa moyenne de longue période et celui sur la demande étrangère la rejoint. En revanche, les industriels sont plus pessimistes sur la demande des trois prochains mois : les soldes associés baissent de nouveau et se situent en deçà de leur valeur moyenne de longue période, particulièrement en ce qui concerne la demande étrangère.

### Opinion sur l'évolution de la demande globale

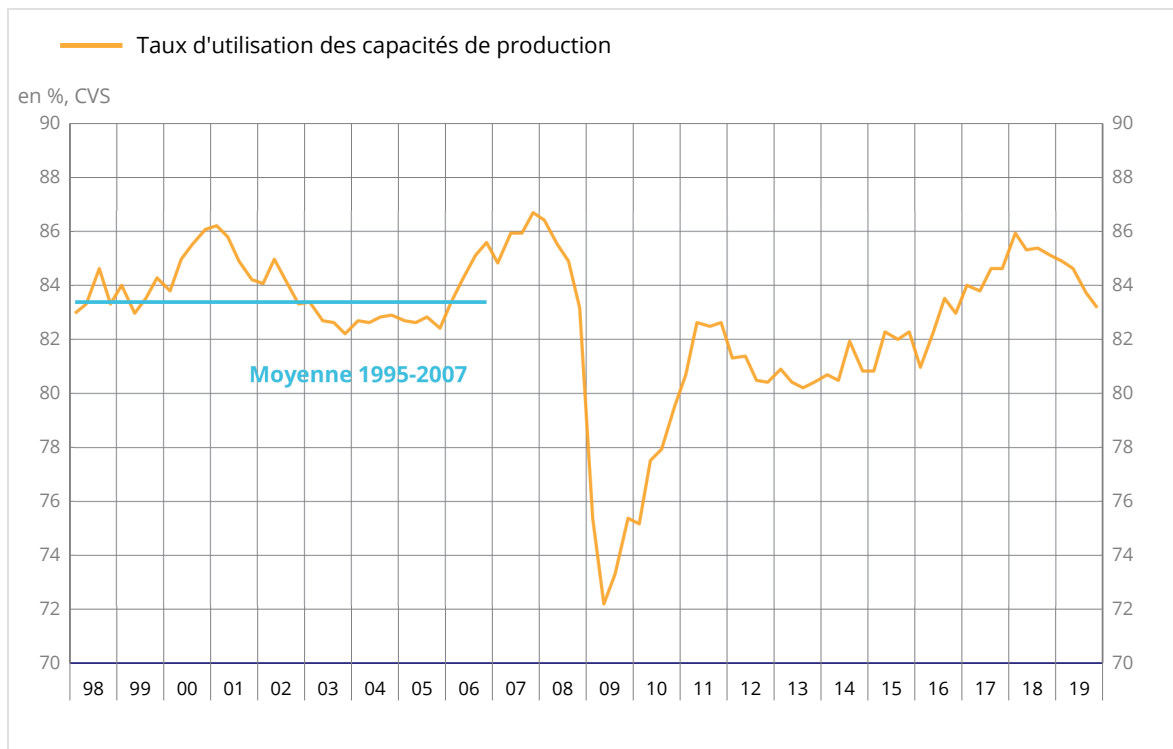


## L'appareil de production continue d'être un peu moins sollicité

En octobre 2019, le taux d'utilisation des capacités de production poursuit sa baisse progressive, entamée il y a un an. Il perd 0,5 point entre juillet et octobre et s'établit à 83,2 %, légèrement au-dessus de sa moyenne de longue période (83,0 %).

Les industriels sont moins nombreux qu'au trimestre précédent à estimer qu'ils ne pourraient pas produire davantage s'ils recevaient plus de commandes : après une augmentation ponctuelle en juillet, les goulots de production se relâchent à nouveau en octobre et concernent un tiers des entreprises. Un quart des entreprises signalent devoir faire face uniquement à des difficultés d'offre, une part stable par rapport au mois de juillet et au-dessus de sa moyenne. La proportion d'entreprises confrontées uniquement à des difficultés de demande (28 %) est également stable ce trimestre, à un niveau bien inférieur à sa moyenne.

### Taux d'utilisation des capacités de production



Source : Insee.

### Opinion des industriels : demandes et facteurs de production

Soldes d'opinion, en % CVS

Industrie manufacturière	Moy.*	Janv. 19	Avril. 19	Juil. 19	Oct. 19
<b>Demande globale</b>					
Évolution passée	0	2	3	-2	-1
Évolution prévue	2	11	4	3	1
<b>Demande étrangère</b>					
Évolution passée	2	3	0	-1	2
Évolution prévue	4	12	3	1	-1
<b>Facteurs de production</b>					
Goulots de production (en %)	23	34	32	35	33
Jugement sur les capacités de production	13	-1	0	4	2
Taux d'utilisation des capacités de production (en %)	83,0	84,9	84,6	83,7	83,2
<b>Difficultés d'offre et de demande (en %)</b>					
Difficultés d'offre et de demande	8	12	12	9	8
Difficultés d'offre seulement	20	30	27	25	25
Difficultés de demande seulement	43	27	29	28	28

\* : Moyenne de longue période depuis 1976, sauf pour les questions sur les difficultés d'offre et de demande (depuis 1991).

Les résultats de la dernière enquête sont provisoires

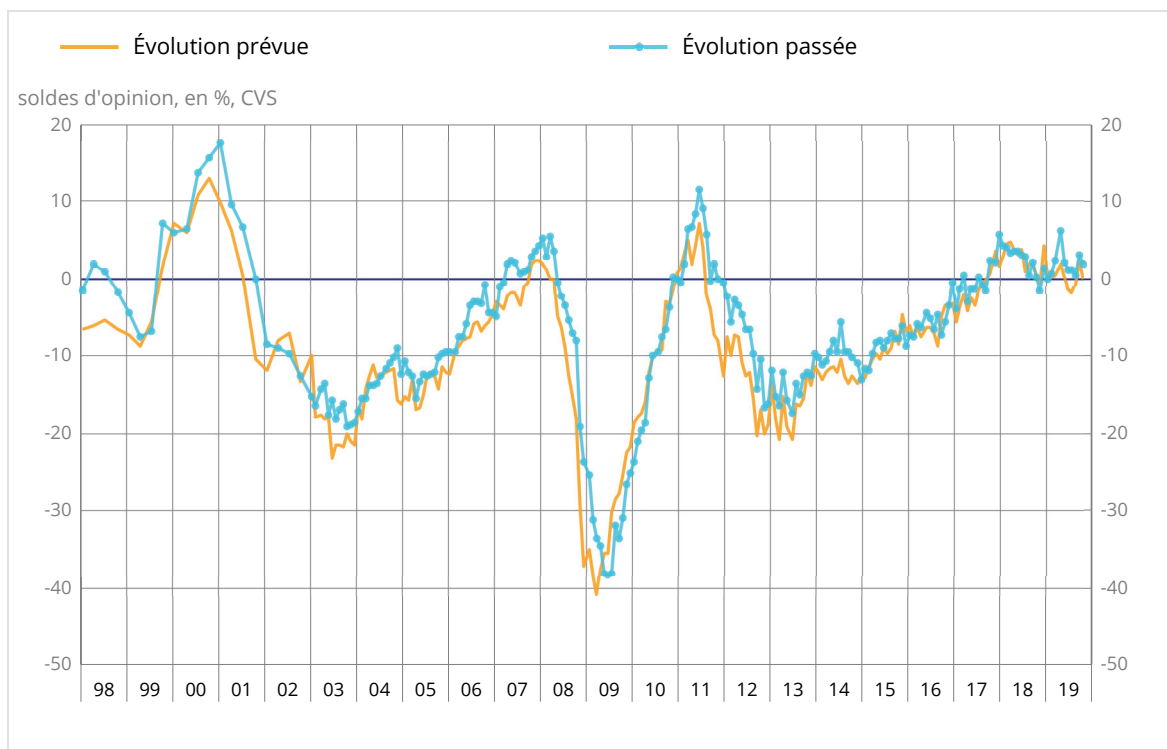
Sources : Insee - enquête trimestrielle de conjoncture dans l'industrie

### Les difficultés de recrutement subsistent

En octobre 2019, les industriels sont un peu plus nombreux qu'au trimestre précédent à signaler une augmentation plutôt qu'une baisse de leurs effectifs au cours des trois derniers mois, tout comme, en prévision, pour les trois prochains mois. Les deux soldes d'opinion se situent nettement au-dessus de leur moyenne de longue période.

La moitié des industriels indiquent rencontrer des difficultés de recrutement ce mois-ci, presque autant qu'en juillet 2019, où cette part avait atteint son plus haut niveau depuis juillet 2001.

### Opinions sur les effectifs de l'industrie manufacturière



Source : Insee.

### Stabilisation des prix de vente

Selon les industriels, les prix de vente ont été stables au troisième trimestre, après une baisse au trimestre précédent. Les chefs d'entreprises anticipent une quasi-stabilité des prix de vente au quatrième trimestre 2019.

La proportion d'entreprises confrontées à des difficultés de trésorerie est stable depuis le début de l'année (11 %). Cette part est inférieure à la moyenne de longue période (14 %).

### La position compétitive et les perspectives générales d'exportations restent jugées plutôt ternes

Le solde d'opinion des industriels relatif à l'évolution récente de leur position compétitive sur le marché national baisse très légèrement. Pour les marchés extérieurs, le solde d'opinion est stable quant à la position compétitive sur le marché de l'Union européenne, et se redresse un peu en ce qui concerne le marché international hors de l'Union européenne. Les soldes associés pour les trois marchés restent au-dessous de leur moyenne de longue période. Les industriels se disent légèrement plus pessimistes sur les perspectives générales d'exportation : le solde associé baisse de nouveau un peu et rejoint sa moyenne de longue période.

Industrie manufacturière	Moy.*	Jan. 19	Avril. 19	Juil. 19	Oct. 19
<b>Effectifs</b>					
Évolution passée	-11	0	6	1	2
Évolution prévue	-12	0	2	-2	0
Difficultés de recrutement (en %)	29	45	47	51	50
<b>Prix de vente et trésorerie</b>					
Évolution passée des prix de vente (en %)	0,1	0	0,4	-0,4	0,0
Évolution prévue des prix de vente (en %)	0,2	0,1	0,5	0	0,1
Difficultés de trésorerie (en %)	14	11	11	11	11
<b>Compétitivité</b>					
Sur le marché national	1	3	5	0	-1
Sur le marché de l'Union européenne	-1	3	2	-6	-6
Sur le marché hors de l'Union européenne	-2	-6	-3	-6	-4
Perspectives générales d'exportation	-8	-12	-5	-7	-8

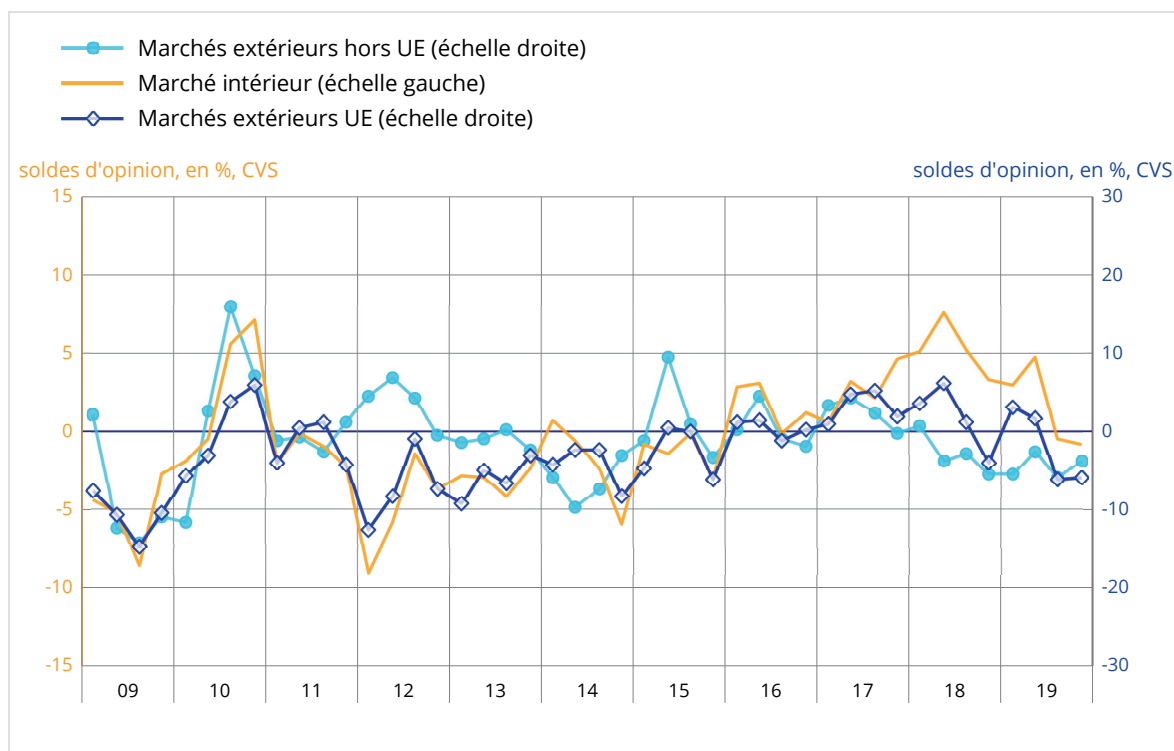
\* : Moyenne de longue période depuis 1991 sauf pour l'évolution des effectifs (depuis 1976) et pour la compétitivité par marché (depuis 1997).

Les résultats de la dernière enquête sont provisoires.

Pour les prix de vente, une question quantitative est posée.

Source : Insee – enquête trimestrielle de conjoncture dans l'industrie

## Position de compétitivité



Source : Insee.

### Pour en savoir plus

Les questions trimestrielles complètent l'enquête mensuelle publiée le 23 octobre 2019, notamment sur la demande et les facteurs de production.

Le solde d'opinion correspond à l'écart entre le pourcentage de réponses « en hausse » et le pourcentage de réponses « en baisse ».

Des informations complémentaires (méthodologie simplifiée et détaillée, nomenclatures, etc.) sont disponibles par l'onglet « Documentation » de la présente page.

Prochaine publication : le 22 janvier 2019 à 8h45.

Contact presse : [bureau-de-presse@insee.fr](mailto:bureau-de-presse@insee.fr)

Suivez-nous aussi sur Twitter @InseeFr : [twitter.com/InseeFr](https://twitter.com/InseeFr)