

17 octobre 2019

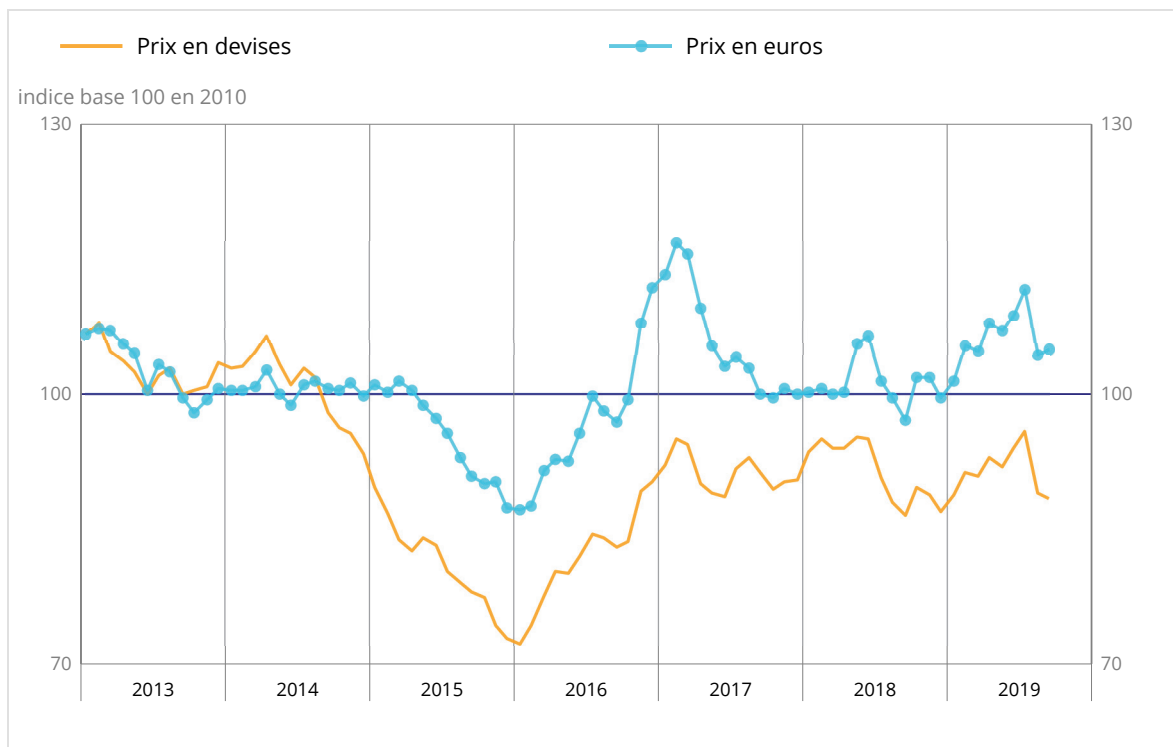
N° 2019-268

Prix du pétrole et des matières premières importées - septembre 2019

En septembre 2019, le prix du pétrole se redresse

En septembre 2019, le prix du pétrole en euros se redresse (+7,6 % après -6,9 %). Les prix en euros des matières premières importées (hors énergie) se redressent également (+0,4 % après -6,4 %) à l'instar des matières premières industrielles (+1,8 % après -10,8 %). En revanche, les prix des matières premières alimentaires baissent pour le troisième mois consécutif (-1,0 % après -1,1 % et -0,7 %).

Matières premières importées (ensemble, hors énergie)

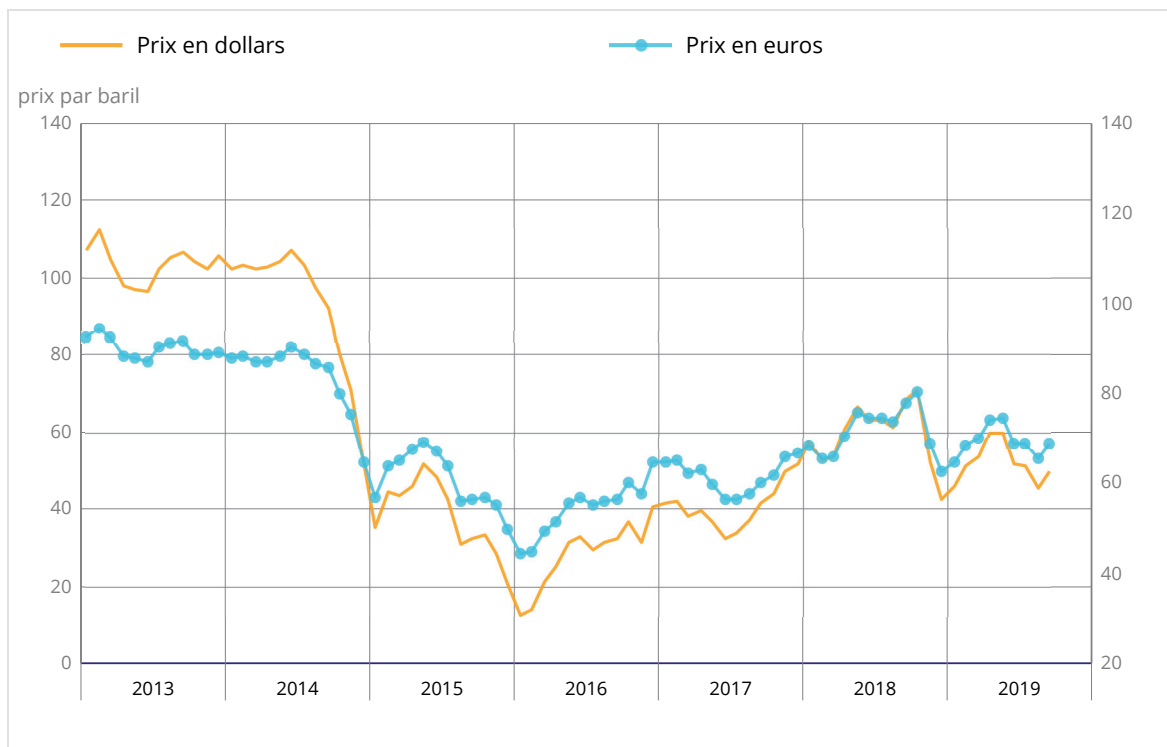


Source : Insee

Le prix du pétrole se redresse

En septembre 2019, le prix en euros du baril de pétrole brut de la mer du Nord (Brent) se redresse (+7,6 % après -6,9 %) à 57 € en moyenne par baril, après les attaques visant deux sites pétroliers saoudiens. En dollars, la hausse des prix est moins ample (+6,4 % après -7,6 %), l'euro s'étant de nouveau déprécié au mois de septembre.

Prix du pétrole (Brent)



Source : Insee

Pétrole et dérivés

	Prix		Variations (en %)	
	du dernier mois	du dernier mois	des 3 derniers mois	des 12 derniers mois
Prix du Brent en \$/baril	62,8	6,4	-2,3	-20,4
Prix du Brent en €/baril	57,1	7,6	0,3	-15,6
Supercarburant cts €/L	41,5	3,2	2,0	-12,3
Gazole	540,6	7,0	7,4	-9,0
Fioul lourd	341,8	12,1	-1,8	-13,0
Naphta	429,1	6,7	4,7	-25,8

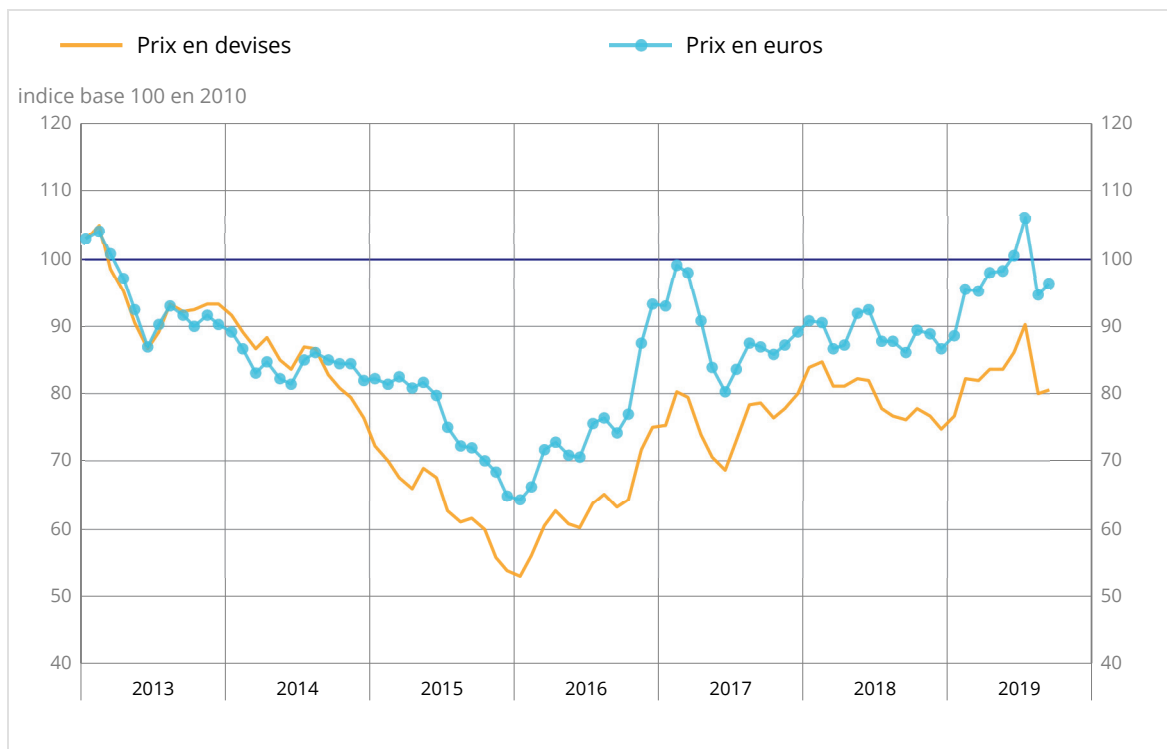
Les prix sont en euros par tonne sauf indication contraire

Source : Insee

Les prix des matières premières industrielles se redressent

En septembre 2019, les prix en euros des matières premières industrielles se redressent (+1,8 % après -10,8 %). Ils sont tirés par ceux des matières premières minérales (+2,1 % après -11,8 %) dont les métaux ferreux (+0,8 % après -21,5 %) et les métaux non-ferreux (+3,3 % après -1,0 %). Les prix des métaux précieux augmentent quant à eux moins qu'en août (+4,1 % après +6,7 %). Les prix des matières premières agro-industrielles diminuent moins qu'en août (-0,1 % après -4,0 %) à l'image de la pâte à papier (-2,5 % après -5,8 %). Les prix des fibres textiles naturelles se redressent (+1,4 % après -4,2 %), comme ceux du caoutchouc naturel (+0,3 % après -7,3 %), des bois sciés de conifères (+1,4 % après -6,1 %) et des bois tropicaux (+2,8 % après -1,8 %). Le prix du cuir augmente de nouveau (+4,2 % après +12,6 %).

Ensemble des matières industrielles

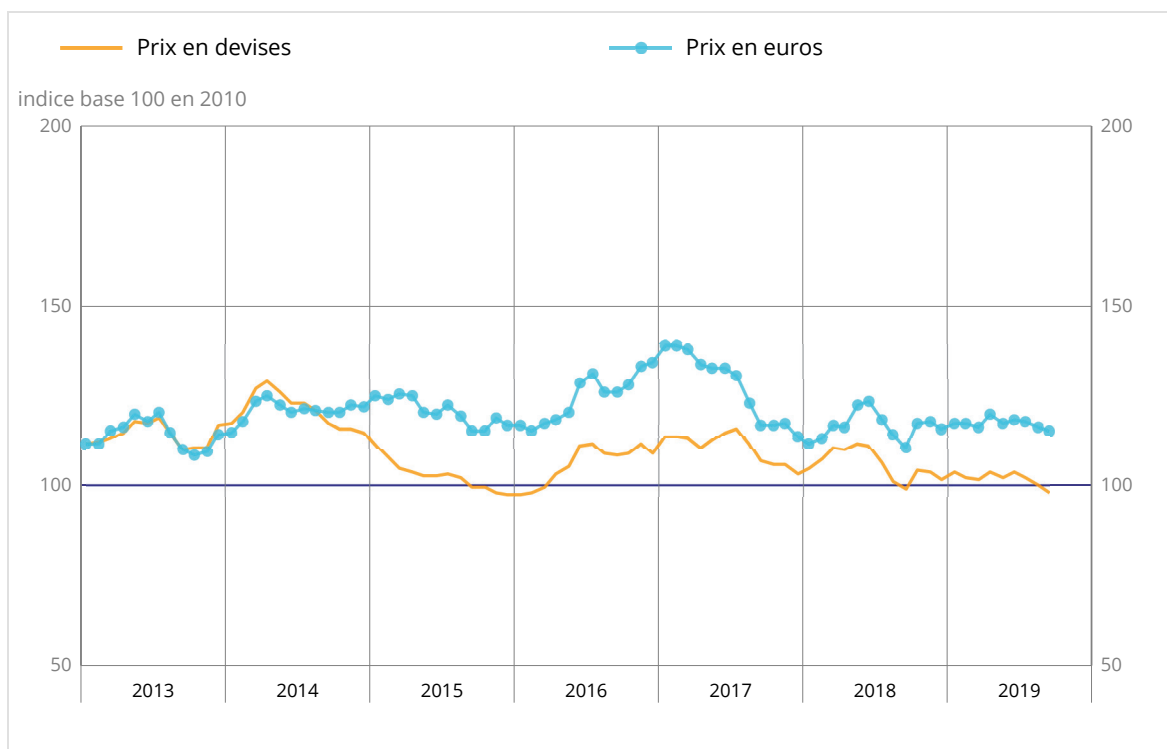


Source : Insee

Les prix des matières premières alimentaires baissent pour le troisième mois consécutif

Les prix en euros des matières premières alimentaires importées diminuent de nouveau (-1,0 % après -1,1 %) du fait des céréales (-0,6 % après -2,3 %), du sucre (-2,4 % après -4,1 %), des produits de la mer (-3,3 % après -2,2 %) et des viandes (-5,5 % après +7,5 %). Les prix des oléagineux augmentent (+1,2 % après +0,4 %) et ceux des denrées tropicales se redressent (+4,9 % après -8,0 %).

Ensemble des matières alimentaires



Source : Insee

	Indices		Variations (en %)	
	du dernier mois	du dernier mois	des 3 derniers mois	des 12 derniers mois
Alimentaires	115,2	-1,0	-2,8	4,3
<i>Denrées tropicales</i>	92,0	4,9	-1,5	4,6
<i>Oléagineux</i>	102,2	1,2	2,2	0,9
<i>Céréales</i>	101,7	-0,6	-3,8	6,8
<i>Sucre</i>	60,5	-2,4	-8,0	10,0
<i>Viande</i>	133,5	-5,5	-4,8	3,9
<i>Produits de la mer</i>	126,5	-3,3	-4,8	5,5
Industrielles	96,3	1,8	-4,0	11,8
Agro-industrielles	96,6	-0,1	-7,6	-21,9
<i>Fibres textiles naturelles</i>	96,3	1,4	-4,3	-15,3
<i>Caoutchouc naturel</i>	47,0	0,3	-12,1	3,5
<i>Cuir</i>	51,4	4,2	14,7	-26,7
<i>Pâte à papier</i>	106,2	-2,5	-13,2	-29,4
<i>Bois sciés tropicaux</i>	95,4	2,8	-0,1	0,2
<i>Bois sciés de conifères</i>	157,0	1,4	-5,3	-15,0
Minérales	94,6	2,1	-3,4	19,5
<i>Métaux ferreux</i>	78,5	0,8	-11,9	41,5
<i>Métaux non ferreux</i>	99,1	3,3	4,5	0,3
<i>Métaux précieux</i>	132,8	4,1	16,8	35,3
Ensemble	104,9	0,4	-3,4	8,1

Source : Insee

Pour en savoir plus

Les séries chronologiques et une aide à l'utilisation de ces séries sont disponibles en bas de cette page.

Pétrole brut : à partir de 1986, le cours du Brent s'est progressivement imposé comme une référence représentative du prix des approvisionnements européens.

Produits pétroliers : les prix des produits pétroliers sont les cotations du marché de Rotterdam qui alimente la demande européenne.

Indices hors énergie des matières premières importées par la France : les indices calculés par l'Insee sont des moyennes mensuelles des prix des matières premières pondérées par leurs poids dans les importations françaises de matières premières. Ils sont actuellement exprimés en base 100 en 2010.

Prochaine publication : 21 novembre 2019 à 12h00

Contact presse : bureau-de-presse@insee.fr

Suivez-nous aussi sur Twitter @InseeFr : twitter.com/InseeFr



Institut national de la statistique et des études économiques

88 avenue Verdier, 92541 Montrouge Cedex

Directeur de la publication : Jean-Luc Tavernier

ISSN 0151-1475