



2^e trimestre 2019

L'emploi salarié garde la cadence

Dans un contexte de croissance modérée en France, l'emploi salarié continue de progresser dans les Pays de la Loire au 2^e trimestre 2019 : + 0,3 %, après + 0,5 % au 1^{er} trimestre 2019. Tous les secteurs créent de l'emploi, sauf le secteur de l'industrie. Le taux de chômage baisse de 0,2 point par rapport au trimestre précédent, à 7,0 % de la population active. Dans la construction, les permis de construire augmentent et l'emploi est en hausse. La fréquentation hôtelière est en hausse. Après un premier trimestre 2019 très dynamique, les créations d'entreprises baissent au deuxième. Parallèlement, les défaillances diminuent. Une croissance de 0,3 % est attendue aux deux prochains trimestres en France.

Charles Battesti, Guillaume Coutard, Isabelle Delhomme, Christelle Manceau, Insee

Rédaction achevée le 30 septembre 2019

L'emploi salarié poursuit sa progression

Au 2^e trimestre 2019, dans les Pays de la Loire, l'emploi salarié augmente de 0,3 % (soit + 4 210 emplois) et de 0,2 % en France. La région compte 1,46 million d'emplois salariés. Sur un an, l'emploi salarié progresse de 1,4 % dans la région et de 1,1 % en France.

En Loire-Atlantique, l'emploi salarié poursuit sa progression entamée fin 2014 (+ 0,6 %). En Mayenne et en Vendée, l'emploi augmente (respectivement + 0,4 % et + 0,3 %). En Maine-et-Loire et dans la Sarthe, il est quasi stable (- 0,1 %).

L'emploi dans le secteur privé augmente ce trimestre (+ 0,3 % dans la région et + 0,2 % en France). L'emploi public augmente sur le même rythme (+ 0,3 % dans les Pays de la Loire et + 0,2 % en France). Sur un an, l'emploi privé augmente dans la région (+ 1,5 %) et en France (+ 1,3 %). L'emploi public augmente de 0,8 % dans la région et de 0,3 % en France.

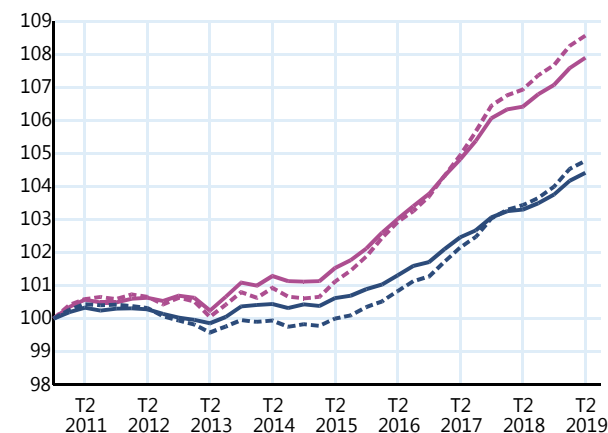
Dynamisme pour le tertiaire marchand

Hors intérim, la progression des effectifs du tertiaire marchand poursuit sa hausse au 2^e trimestre 2019 (+ 0,4 %, + 2 450 emplois). En France, la hausse est de 0,3 %.

1 Évolution de l'emploi salarié

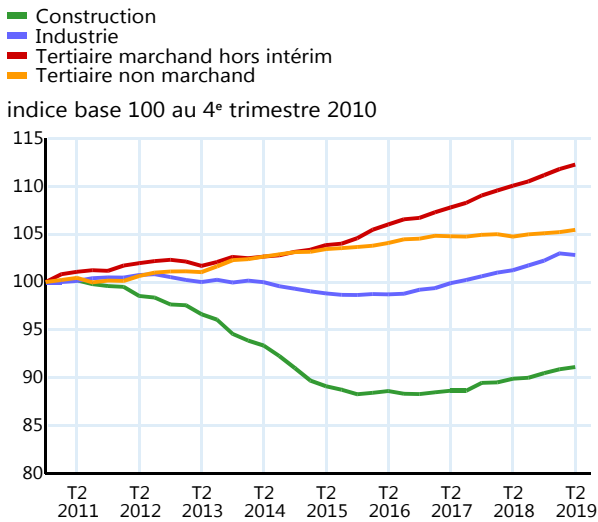
- Emploi salarié total - Pays de la Loire
- Emploi salarié total - France hors Mayotte
- Emploi salarié privé - Pays de la Loire
- Emploi salarié privé - France hors Mayotte

indice base 100 au 4^e trimestre 2010



Note : données CVS, en fin de trimestre. Les données du dernier trimestre affiché sont provisoires.
Champ : emploi salarié total.
Source : Insee, estimations d'emploi ; estimations trimestrielles Acooss-Urssaf, Dares, Insee.

2 Évolution de l'emploi salarié par secteur dans les Pays de la Loire

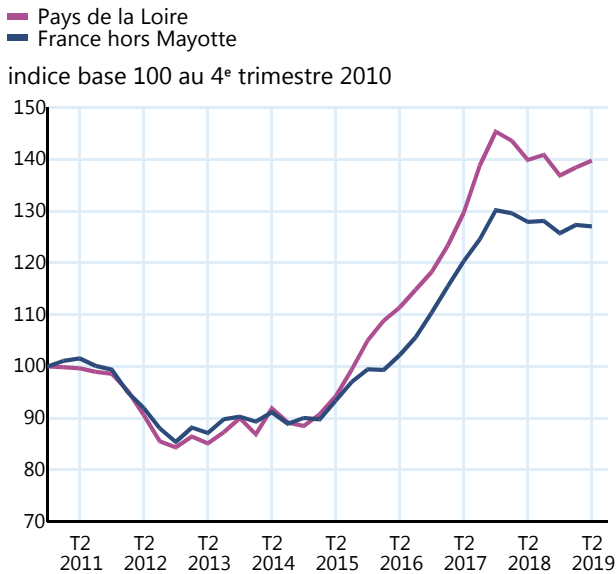


Note : données CVS, en fin de trimestre. Les données du dernier trimestre affiché sont provisoires.
Source : Insee, estimations d'emploi ; estimations trimestrielles Acooss-Urssaf, Dares, Insee.

En Vendée, l'augmentation est la plus forte de la région (+ 0,7 %). La Loire-Atlantique et la Mayenne poursuivent leur progression (+ 0,5 %). En Maine-et-Loire, la création d'emploi dans le tertiaire marchand est quasi stable (+ 0,1 %). Dans la Sarthe, elle est stable ce trimestre.

Le secteur de l'information et de la communication a la plus forte croissance (+ 1,3 %, + 480 emplois), devant l'hébergement et la restauration (+ 1,1 %, + 500 emplois). Le secteur des activités scientifiques et techniques crée le plus grand nombre d'emplois (+ 0,7 %, + 910 emplois). Sur un an, l'emploi du secteur s'accroît de 2,0 % contre 1,6 % en France.

3 Évolution de l'emploi intérimaire



Note : données CVS, en fin de trimestre. Les données du dernier trimestre affiché sont provisoires.
Source : Insee, estimations d'emploi ; estimations trimestrielles Acooss-Urssaf, Dares, Insee.

Le nombre d'intérimaires, comptabilisés dans le secteur tertiaire quel que soit le secteur dans lequel ils effectuent leur mission, augmente ce trimestre dans la région (+ 1,0 %, + 620 emplois). En France, l'intérim baisse légèrement (- 0,2 %).

Avertissement : Depuis la publication de juillet 2018, portant sur le 1^{er} trimestre 2018, le champ des estimations trimestrielles d'emploi (ETE) publiées au niveau localisé (région et département) est étendu aux départements d'outre-mer (hors Mayotte) et à l'ensemble de l'emploi salarié. Par rapport à la situation antérieure, sont donc ajoutés les salariés de la fonction publique, de l'agriculture et de l'ensemble des particuliers employeurs. De plus, les niveaux de l'emploi « privé » publiés par les Urssaf et par l'Insee diffèrent du fait d'écarts de champ et de concept, et de légères différences peuvent exister sur les taux d'évolution. Enfin, l'introduction de la déclaration sociale nominative (DSN) en remplacement du bordereau récapitulatif de cotisations (BRC) peut entraîner des révisions accrues sur les données, durant la phase de montée en charge de la DSN.

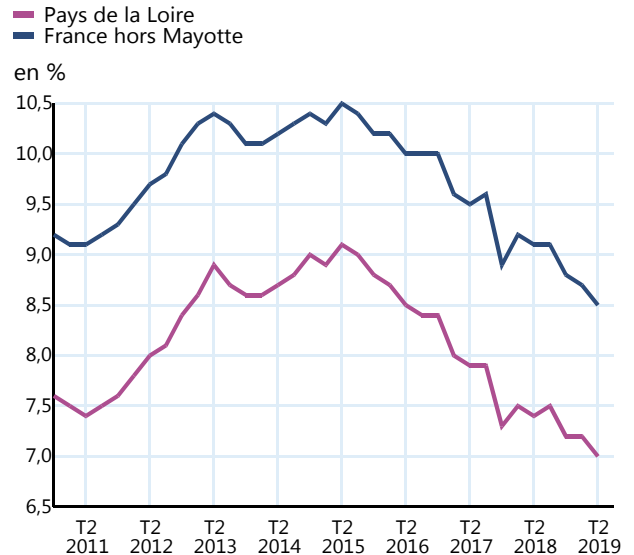
Il augmente en Loire-Atlantique et dans la Sarthe (respectivement + 2,8 % et + 1,9 %). Il baisse dans tous les autres départements : Maine-et-Loire (- 1,9 %), Mayenne (- 1,6 %) et Vendée (- 0,7 %). Sur un an, l'emploi intérimaire est quasi stable dans la région (- 0,1 %) et baisse en France (- 0,7 %).

Industrie en légère baisse, construction en hausse

L'emploi industriel régional baisse légèrement ce trimestre après 10 trimestres consécutifs d'augmentation (- 0,2 %, - 390 emplois). En France, l'emploi industriel est stable. Il progresse en Loire-Atlantique, en Vendée et en Mayenne (respectivement + 0,4 %, + 0,2 % et + 0,1 %). En Maine-et-Loire, il baisse légèrement (- 0,2 %). Dans la Sarthe, suite à la liquidation judiciaire des établissements de la papeterie Arjowiggins, prononcée par le tribunal de commerce de Nanterre fin mars 2019, l'emploi industriel baisse fortement (- 1,8 %). Le secteur de la cokéfaction, du raffinage et des industries extractives a la plus forte croissance (+ 1,0 %, + 160 emplois). Le secteur de la fabrication de matériels de transport poursuit sa croissance (+ 0,5 %, + 160 emplois). L'emploi dans les industries alimentaires est en légère hausse (+ 0,2 %, + 90 emplois).

L'emploi dans la construction augmente dans la région comme en France (respectivement + 0,3 % et + 0,5 %). Il augmente le plus en Loire-Atlantique (+ 0,8 %), est quasi stable en Vendée (+ 0,1 %). Il est stable en Maine-et-Loire et dans la Sarthe et baisse en Mayenne (- 0,9 %). Sur un an, l'emploi progresse dans la région (+ 1,4 %). En France, l'augmentation est plus dynamique (+ 2,9 %).

4 Taux de chômage



Note : données trimestrielles CVS. Les données du dernier trimestre affiché sont provisoires.
Source : Insee, taux de chômage au sens du BIT et taux de chômage localisé.

Le taux de chômage baisse de 0,2 point

Au 2^e trimestre 2019, le taux de chômage baisse de 0,2 point dans les Pays de la Loire et s'établit à 7,0 % de la population active. En France, il baisse de 0,2 point pour s'établir à 8,5 %. La région affiche toujours le plus faible taux des régions françaises à côté de

la Bretagne. Il baisse de 0,1 point en Loire-Atlantique, en Maine-et-Loire, en Mayenne et dans la Sarthe, et de 0,2 point en Vendée.

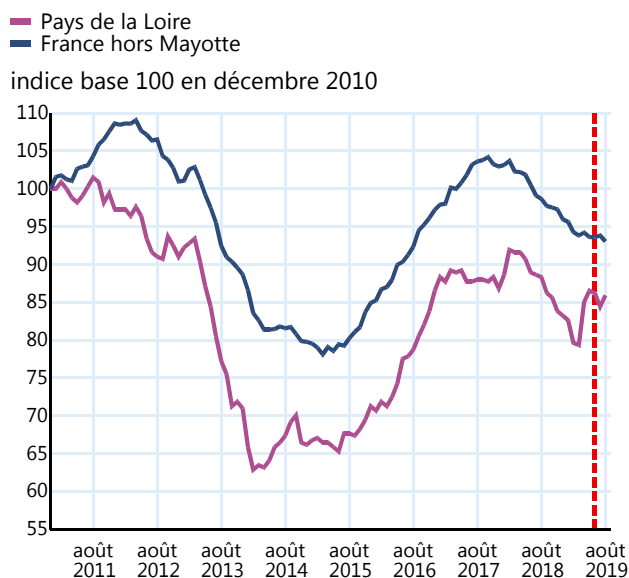
Sur un an, le taux de chômage baisse de 0,4 point dans la région et de 0,6 point en France. En Maine-et-Loire, le taux de chômage diminue de 0,5 point sur un an. En Loire-Atlantique, en Mayenne et dans la Sarthe, il baisse de 0,4 point. En Vendée, la baisse est de 0,3 point.

Sur un an, le taux de chômage baisse dans toutes les zones d'emploi (de -0,7 point dans les zones d'emploi de Nantes et Sablé-sur-Sarthe à -0,1 point dans celles de Challans et d'Alençon). Seule la zone d'emploi des Herbiers a une légère augmentation de son taux de chômage (+0,1 point), ce qui lui fait perdre la 1^{re} place des zones d'emploi de France au bénéfice de celle de Saint-Flour.

Rebond des permis de construire

Fin juin 2019, dans les Pays de la Loire, le nombre de logements autorisés à la construction progresse de 8,6 % par rapport au trimestre précédent, contre une baisse de 0,3 % en France. Au cours du 2^e trimestre, les permis de construire passent de 26 500 à 28 800 en cumul sur un an, après 4 trimestres de baisse. Les autorisations progressent dans l'ensemble des départements : en Mayenne (+16,0 %), en Loire-Atlantique (+11,2 %), dans la Sarthe (+10,1 %), en Maine-et-Loire (+6,0 %) et en Vendée (+2,5 %). Le nombre de permis autorisés progresse nettement pour le parc collectif (+14,7 %) et dans une moindre mesure pour les logements individuels (+4,0 %). Sur un an, le nombre de logements autorisés recule de 3,1 % dans les Pays de la Loire et de 6,9 % au niveau national.

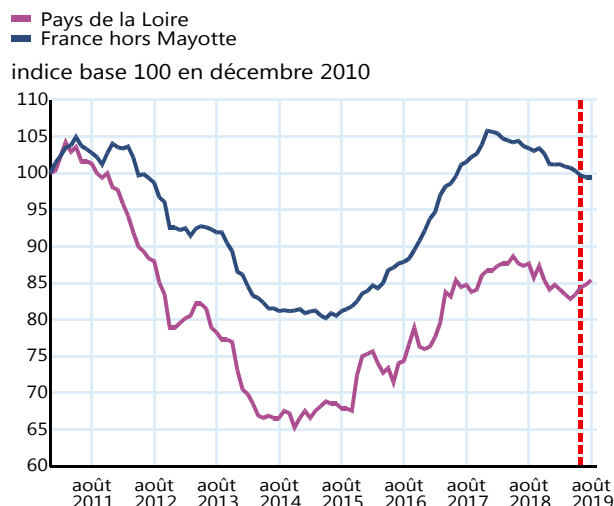
5 Évolution du nombre de logements autorisés à la construction



Note : données mensuelles brutes, en date réelle. Chaque point représente l'évolution du cumul des 12 derniers mois. La ligne verticale rouge représente la fin du trimestre d'intérêt.
Source : SDES, Sit@del2.

Fin juin 2019, 26 000 logements sont mis en chantier en cumul sur un an dans les Pays de la Loire. Au 2^e trimestre, les mises en chantier dans la région progressent de 1,2 %, après 3 trimestres de légère baisse. Elles reculent modérément au plan national (-1,2 %). Dans la région, les mises en chantier augmentent pour les logements individuels (+1,4 %) et pour le parc collectif (+1,8 %). Le nombre de logements commencés progresse nettement dans la Sarthe (+14,6 %). Il augmente modérément en Mayenne (+6,4 %) et en Loire-Atlantique (+2,5 %). En revanche, il diminue en Maine-et-Loire (-5,4 %) et dans une moindre mesure en Vendée (-2,0 %). Sur un an, les mises en chantier diminuent de 3,8 % dans la région et de 4,6 % au niveau national.

6 Évolution du nombre de logements commencés



Note : données mensuelles brutes, en date réelle. Chaque point représente l'évolution du cumul des 12 derniers mois. La ligne verticale rouge représente la fin du trimestre d'intérêt.
Source : SDES, Sit@del2.

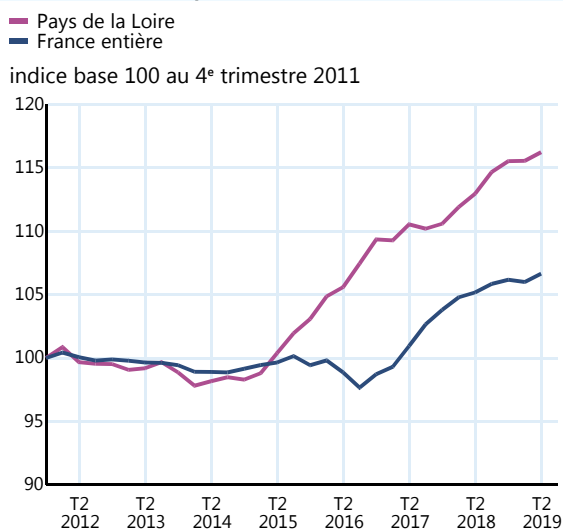
Une fréquentation hôtelière en hausse

Avec 2,1 millions de nuitées enregistrées au 2^e trimestre 2019, la fréquentation hôtelière des Pays de la Loire est en hausse par rapport au même trimestre de l'année précédente (+2,1 % contre +2,4 % en France). La fréquentation de la clientèle ne résidant pas en France est stable (-0,1 %), alors qu'elle augmente en France (+2,5 %) et dans les régions voisines.

Au mois d'avril, les nuitées augmentent de 3,5 %, moins qu'au national (+5,4 %) et que dans les régions voisines (+8,4 % en Nouvelle-Aquitaine et +7,6 % en Bretagne). Cette hausse est marquée par la fréquentation de la clientèle non résidente (+10,3 %). Si la fréquentation hôtelière diminue dans toutes les régions au mois de mai (hormis en Guyane), la baisse est moins marquée dans les Pays de la Loire (-2,2 % contre -3,7 % en France). La hausse de la fréquentation hôtelière est plus importante au mois de juin (+4,8 %), due à la clientèle résidente (+6,6 % contre -7,3 % pour la clientèle non résidente).

Avertissement : Fréquentation touristique – révision des séries concernant les hôtels
À partir du 1^{er} janvier 2019, les données des hôtels non répondants sont imputées au moyen d'une nouvelle méthode, en fonction de leurs caractéristiques. Cette nouvelle méthode d'imputation de la non-réponse tend à revoir légèrement à la baisse le nombre total de nuitées mais n'a pas d'impact sur les évolutions ([Pour en savoir plus](#)).

7 Évolution de la fréquentation dans les hôtels



Note : données trimestrielles brutes. Chaque point représente le cumul des 4 derniers trimestres en base 100 au 4^e trimestre 2011.
Source : Insee, en partenariat avec les comités régionaux du tourisme (CRT) et la DGE.

Recul des créations d'entreprises et des défaillances

Au 2^e trimestre 2019, 7 890 entreprises sont créées dans les Pays de la Loire, soit une baisse de 0,7 % par rapport au trimestre précédent. Cette légère baisse fait suite à un trimestre très dynamique. Au niveau national, les créations d'entreprises augmentent peu (+ 1,0 %). Les créations d'entreprises individuelles et de sociétés reculent dans la région (- 2,4 %) après 2 trimestres dynamiques, tandis qu'elles sont en hausse au niveau national (+ 2,4 %). Les immatriculations de micro-entrepreneurs progressent peu dans la région (+ 1,4 %) après un trimestre en forte hausse, tandis qu'elles diminuent au plan national (- 0,5 %).

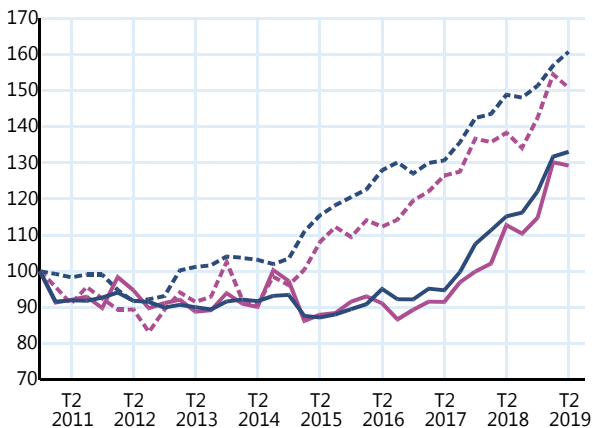
Dans les Pays de la Loire, les créations d'entreprises reculent dans les services et sont stables dans le commerce, les transports et l'hébergement-restauration. Elles progressent dans la construction et l'industrie.

Sur un an, les créations d'entreprises s'accroissent de 14,7 % dans les Pays de la Loire, et de 15,5 % en France. Les créations par des micro-entrepreneurs sont en hausse de 22,0 % dans la région, moins qu'au niveau national (+ 25,1 %).

8 Créations d'entreprises

- Pays de la Loire hors micro-entrepreneurs
- France entière hors micro-entrepreneurs
- Pays de la Loire y compris micro-entrepreneurs
- France entière y compris micro-entrepreneurs

indice base 100 au 4^e trimestre 2010



Note : données trimestrielles corrigées des variations saisonnières (CVS).

Champ : ensemble des activités marchandes hors agriculture.

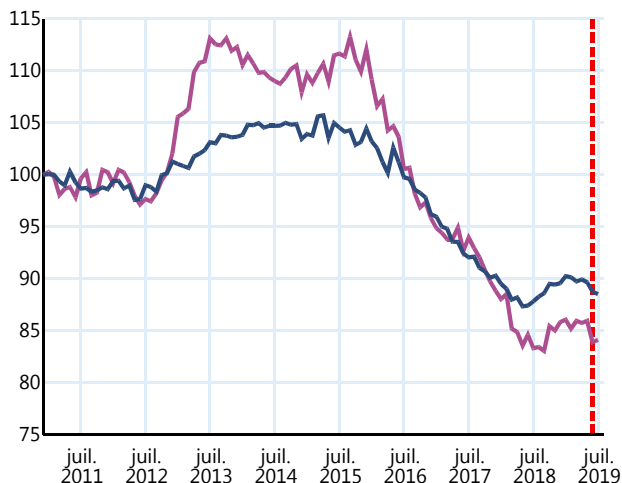
Source : Insee, REE (Répertoire des Entreprises et des Établissements - Sirene).

Fin juin 2019, 2 330 défaillances d'entreprises sont enregistrées sur les 12 derniers mois dans les Pays de la Loire. Elles diminuent de 2,3 % par rapport au 1^{er} trimestre 2019, après un trimestre de stabilité. Le recul des défaillances est moins prononcé en France (- 1,2 %). Dans la région, les défaillances d'entreprises reculent nettement dans la construction et les activités d'hébergement et de restauration. Par rapport au 2^e trimestre 2018, le nombre de défaillances diminue de 0,9 % dans les Pays de la Loire tandis qu'il augmente de 1,4 % au niveau national. ■

9 Défaillances d'entreprises

- Pays de la Loire
- France entière

indice base 100 en décembre 2010



Note : données mensuelles brutes au 17 juillet 2019, en date de jugement. Chaque point représente l'évolution du cumul des 12 derniers mois. La ligne verticale rouge représente la fin du trimestre d'intérêt.

Source : Fiben, Banque de France.

La croissance française résiste au ralentissement mondial

Malgré un contexte international morose, l'activité française a résisté au deuxième trimestre 2019 (+ 0,3 % comme au trimestre précédent) soutenue par la demande intérieure. La consommation a crû à un rythme modeste mais régulier, soutenue par les gains de pouvoir d'achat. L'investissement privé comme public a été dynamique, notamment en construction, porté par le cycle électoral municipal et par des conditions de financement favorables. Avec plus de 50 000 créations nettes d'emploi au deuxième trimestre, le taux de chômage s'est replié à 8,5 %.

Le moral des entrepreneurs et des ménages atteint un niveau relativement élevé : le PIB français progresserait donc à un rythme régulier d'ici la fin de l'année (+ 0,3 % par trimestre) malgré une contribution nulle du commerce extérieur, selon la Note de conjoncture nationale de l'Insee. En moyenne annuelle, il croîtrait de 1,3 % en 2019 (après + 1,7 % en 2018).

Au niveau international, les tensions commerciales se concrétisent et les incertitudes s'accroissent

Les perspectives mondiales continuent de s'assombrir, sous l'effet notamment de l'escalade protectionniste entre la Chine et les États-Unis et des incertitudes liées au *Brexit*. La production industrielle allemande est, par exemple, particulièrement affectée. Prenant acte de ce contexte, les banques centrales assouplissent à nouveau leur politique monétaire, aux États-Unis comme en Europe. À l'image de la plupart des grandes économies, l'activité de la zone euro ralentirait en 2019 (+ 1,2 % en 2019 après + 1,9 %).

Insee Pays de la Loire
105, rue des Français Libres – BP 67 401 –
44 274 NANTES cedex 2
Directeur de la publication :
Pascal Seguin
Rédactrice en chef :
Myriam Boursier
Bureau de presse régional :
Tél : 02 40 41 75 89
Coordination :
Isabelle Delhomme
ISSN : 2416-8807
© Insee 2019

Pour en savoir plus :

- Note de conjoncture, *Les risques internationaux s'accroissent ; la croissance française résiste*, Insee Conjoncture, octobre 2019.
- Bilan économique 2018, *Une croissance solide dans les Pays de la Loire malgré le ralentissement national*, Insee Conjoncture Pays de la Loire, n° 25, juin 2019.
- *Au deuxième trimestre 2019, la fréquentation touristique rebondit (+ 3,5 % sur un an)*, Informations rapides, n° 205, Insee, août 2019.
- Des indicateurs conjoncturels régionaux sont disponibles dans le Tableau de bord conjoncturel sur insee.fr.

