

27 septembre 2019

N° 2019-260

Chiffre d'affaires des grandes surfaces alimentaires - août 2019

En août 2019, le chiffre d'affaires des grandes surfaces alimentaires rebondit (+0,4 %)

En août 2019, le chiffre d'affaires des grandes surfaces alimentaires rebondit (+0,4 %) après une baisse en juillet (-0,8 %). Les ventes de produits alimentaires se redressent (+0,6 % après -0,1 %) tandis que celles de produits non alimentaires et de carburants sont quasi stables (-0,1 % après -2,0 % pour les produits non alimentaires, +0,1 % après +1,2 % pour les carburants). Le chiffre d'affaires des supermarchés est quasi stable (+0,1 % après -1,0 %) tandis que celui des hypermarchés augmente (+0,4 % après -0,1 %).

Baisse du chiffre d'affaires sur les trois derniers mois (-1,2 %)

Au cours des trois derniers mois (juin à août 2019), le chiffre d'affaires des grandes surfaces alimentaires baisse de 1,2 % par rapport à celui des trois mois précédents. La baisse est de 1,6 % pour les produits alimentaires comme pour les produits non alimentaires. Les ventes de carburants sont quant à elles en hausse (+1,3 %).

Le chiffre d'affaires des supermarchés baisse de 0,8 % et celui des hypermarchés de 1,4 %.

Baisse du chiffre d'affaires de 1,3 % sur un an

Le chiffre d'affaires réalisé par les grandes surfaces alimentaires au cours des trois derniers mois baisse de 1,3 % par rapport à la même période un an plus tôt. Sur cette période, les ventes de produits alimentaires se replient de 1,5 %, celles de produits non alimentaires de 2,8 %, alors que celles de carburants sont en hausse (+0,6 %). En rythme annuel, le chiffre d'affaires des supermarchés baisse de 0,9 % et celui des hypermarchés de 1,7 %.

Évolution du chiffre d'affaires des grandes surfaces alimentaires

Valeur CVS-CJO, référence 100 en 2015

Nomenclature Naf rév. 2	Variation en %				
	Août/Juil.	Juil./Juin	Juin/Mai	T/T-1 (1)	T/T-4 (1)
Ensemble des grandes surfaces alimentaires(*)	0,4	-0,8	-0,8	-1,2	-1,3
dont					
Produits alimentaires(**)	0,6	-0,1	-1,9	-1,6	-1,5
Produits non alimentaires(**)	-0,1	-2,0	-0,1	-1,6	-2,8
Carburants(**)	0,1	1,2	0,8	1,3	0,6
dont					
Supermarchés(***)	0,1	-1,0	-0,1	-0,8	-0,9
Hypermarchés(***)	0,4	-0,1	-1,5	-1,4	-1,7

(1) Trois derniers mois (T) rapportés aux mêmes mois de l'année précédente (T-4) ou aux trois mois précédents (T-1).

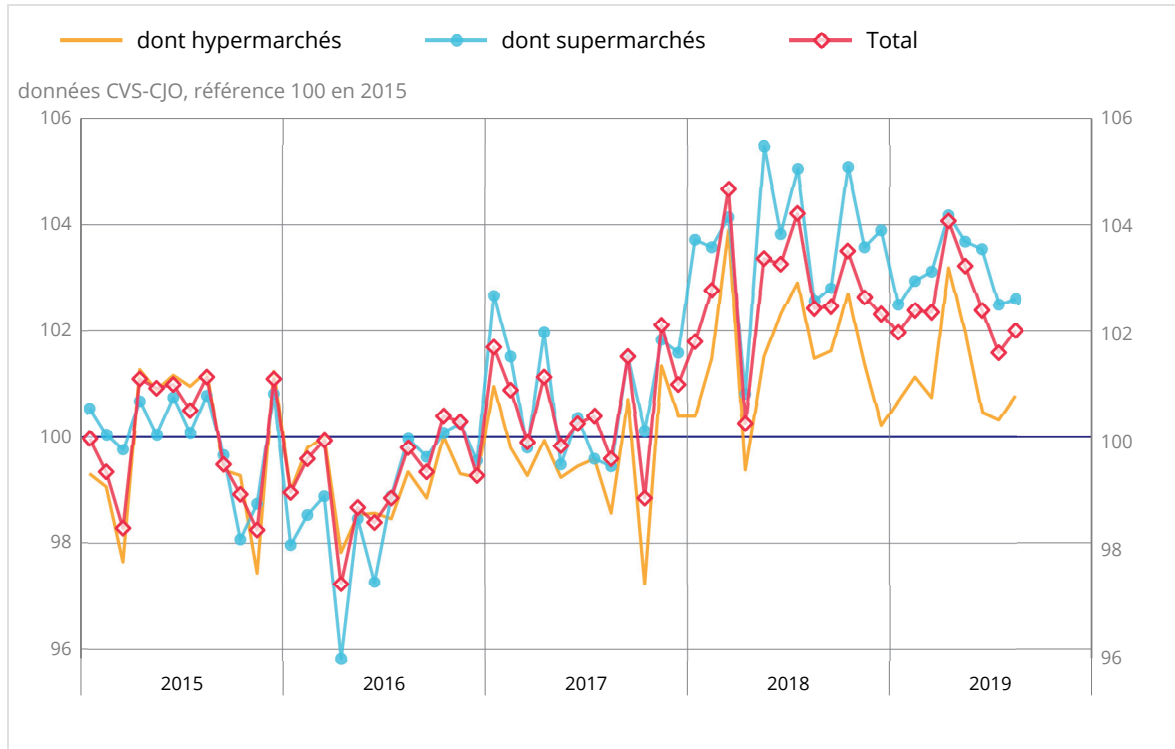
(*) : y compris courses en ligne, drive et en magasins gérés

(**) : vendus en supermarchés ou hypermarchés

(***) : hors courses en ligne, hors drive et hors magasins gérés

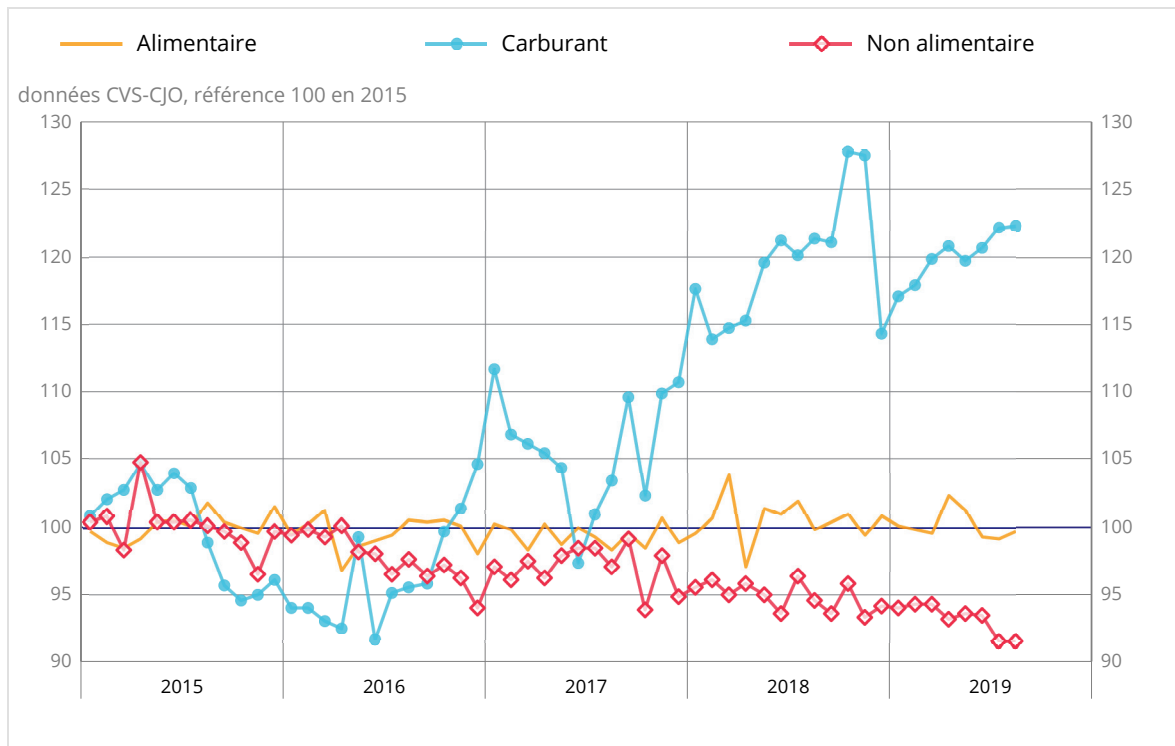
Source : Insee - Enquête mensuelle sur l'activité des grandes surfaces alimentaires (Emagsa)

Chiffre d'affaires total des grandes surfaces alimentaires et par type de magasins



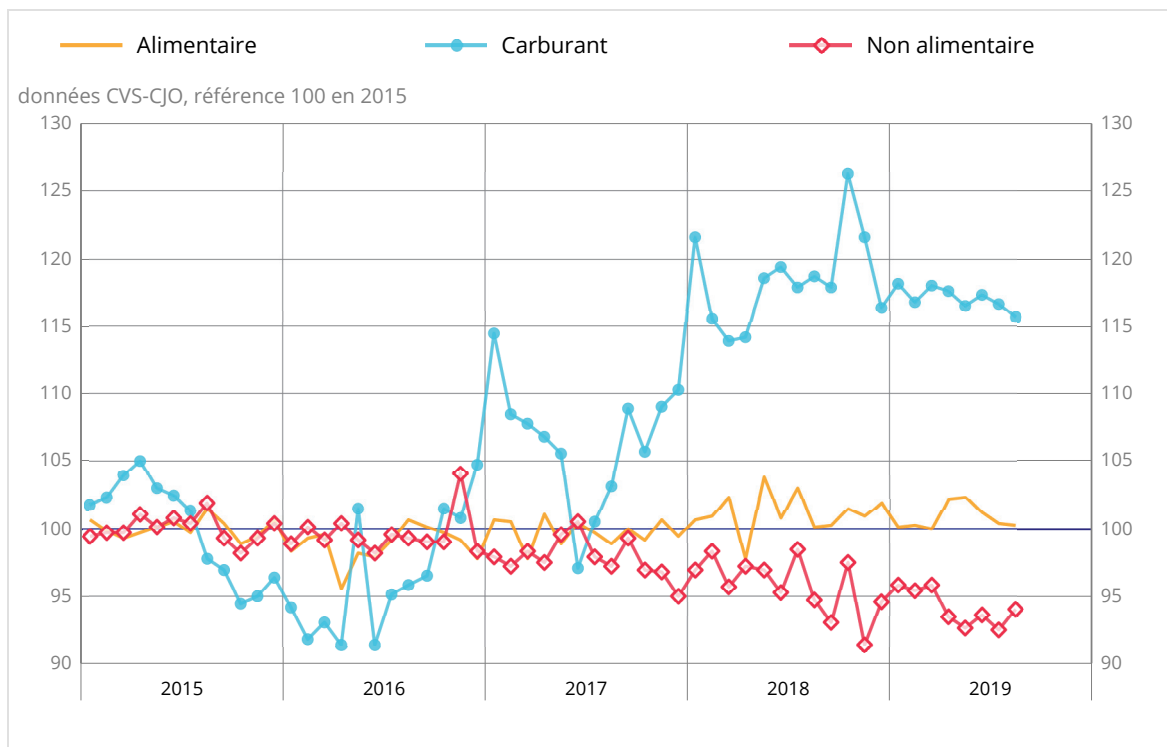
Source : Insee - Enquête mensuelle sur l'activité des grandes surfaces alimentaires (Emagsa)

Chiffre d'affaires en supermarchés et hypermarchés par type de produits



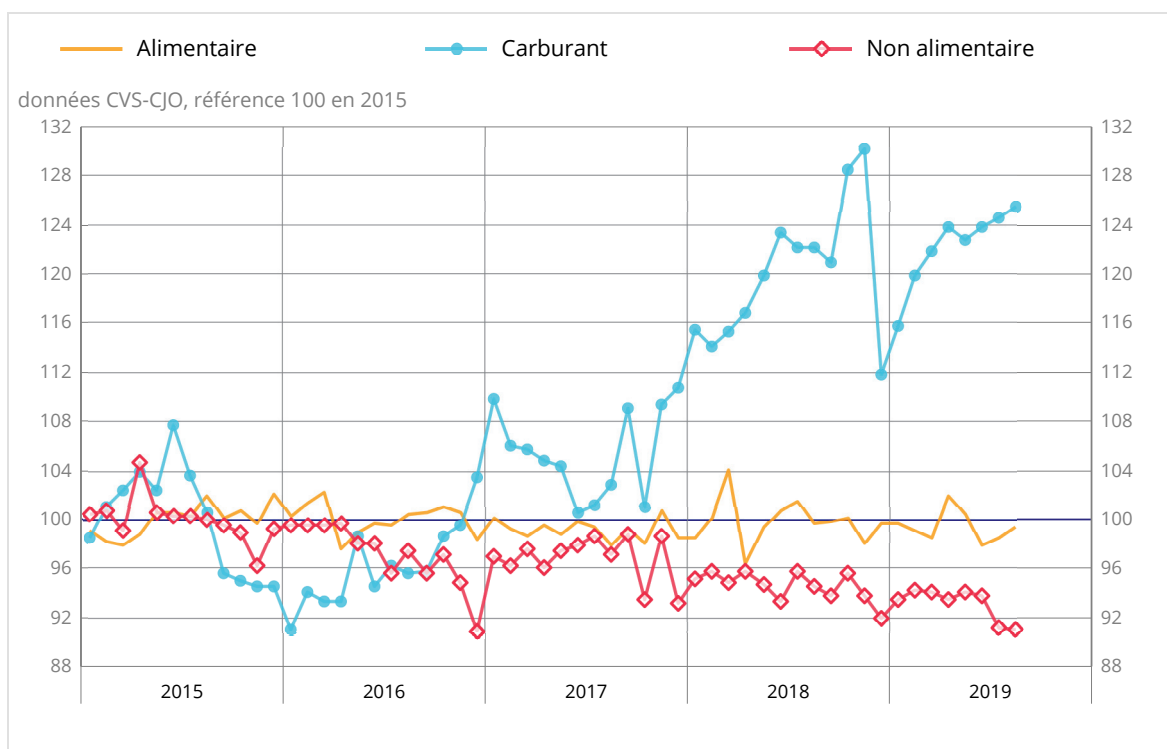
Source : Insee - Enquête mensuelle sur l'activité des grandes surfaces alimentaires (Emagsa)

Chiffre d'affaires en supermarchés par type de produits



Source : Insee - Enquête mensuelle sur l'activité des grandes surfaces alimentaires (Emagsa)

Chiffre d'affaires en hypermarchés par type de produits



Source : Insee - Enquête mensuelle sur l'activité des grandes surfaces alimentaires (Emagsa)

Révisions

L'évolution du chiffre d'affaires des grandes surfaces alimentaires de juillet 2019 est révisée à la baisse. Initialement estimée à -0,4 % il y a un mois, elle est révisée à -0,8 %.

	Juil./Juin	Juin/Mai	Mai/Avril	2019T2/2019T1	2018/2017
Ensemble des grandes surfaces alimentaires	-0,38	-0,07	-0,15	-0,03	0,00
série brute	-0,61	-0,11	-0,01	-0,05	0,00
coefs CVS-CJO	0,23	0,04	-0,14	0,02	0,00

Note de lecture : Au sein des grandes surfaces alimentaires, l'évolution CVS-CJO du chiffre d'affaires entre juin et juillet 2019 est révisée de -0,38 point : -0,61 point lié à la révision des données brutes et +0,23 point dû à l'actualisation des coefficients de correction des variations saisonnières et de jours ouvrés.

Source : Insee - Enquête mensuelle sur l'activité des grandes surfaces alimentaires (Emagsa)

Pour en savoir plus

Prochaine publication le 25 octobre 2019 à 12h

Contact presse : bureau-de-presse@insee.fr

Suivez-nous aussi sur Twitter @InseeFr : twitter.com/InseeFr



Institut national de la statistique et des études économiques
88 avenue Verdier, 92541 Montrouge Cedex
Directeur de la publication : Jean-Luc Tavernier
ISSN 0151-1475