

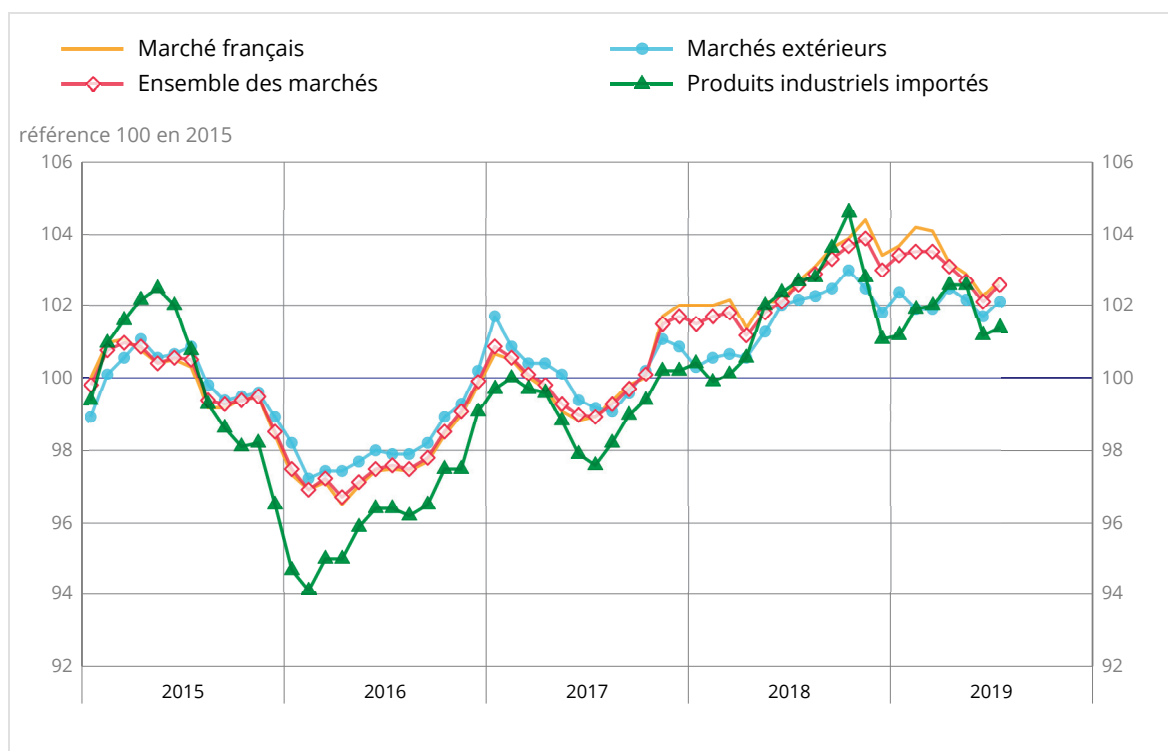
Indices de prix de production et d'importation de l'industrie (IPPI) - juillet 2019

Les prix de production de l'industrie rebondissent en juillet 2019 (+0,5 %)

Prix de production de l'industrie française : +0,5 % en juillet 2019

Sur l'ensemble des marchés (intérieur et extérieurs), les prix de production des produits industriels rebondissent en juillet 2019 (+0,5 % après -0,6 % en juin). Ce rebond s'observe à la fois sur les prix des produits pour le marché français (+0,4 % après -0,6 % en juin) et sur ceux destinés aux marchés extérieurs (+0,4 % après -0,5 % en juin). Sur un an, les prix de production des produits industriels sont stables en juillet 2019 (comme en juin).

Indices de prix de l'ensemble de l'industrie



Source : Insee.

MARCHÉ FRANÇAIS : +0,4 %

En juillet 2019, les prix des produits industriels pour le marché français rebondissent (+0,4 %), après les baisses observées depuis avril 2019. Les prix des produits des industries extractives, de l'énergie et de l'eau sont à nouveau en hausse (+1,3 % après -0,1 %) et ceux des produits manufacturés se redressent (+0,2 % après -0,8 %). Sur un an, les prix des produits industriels pour le marché français sont stables en juillet 2019 (après +0,2 %).

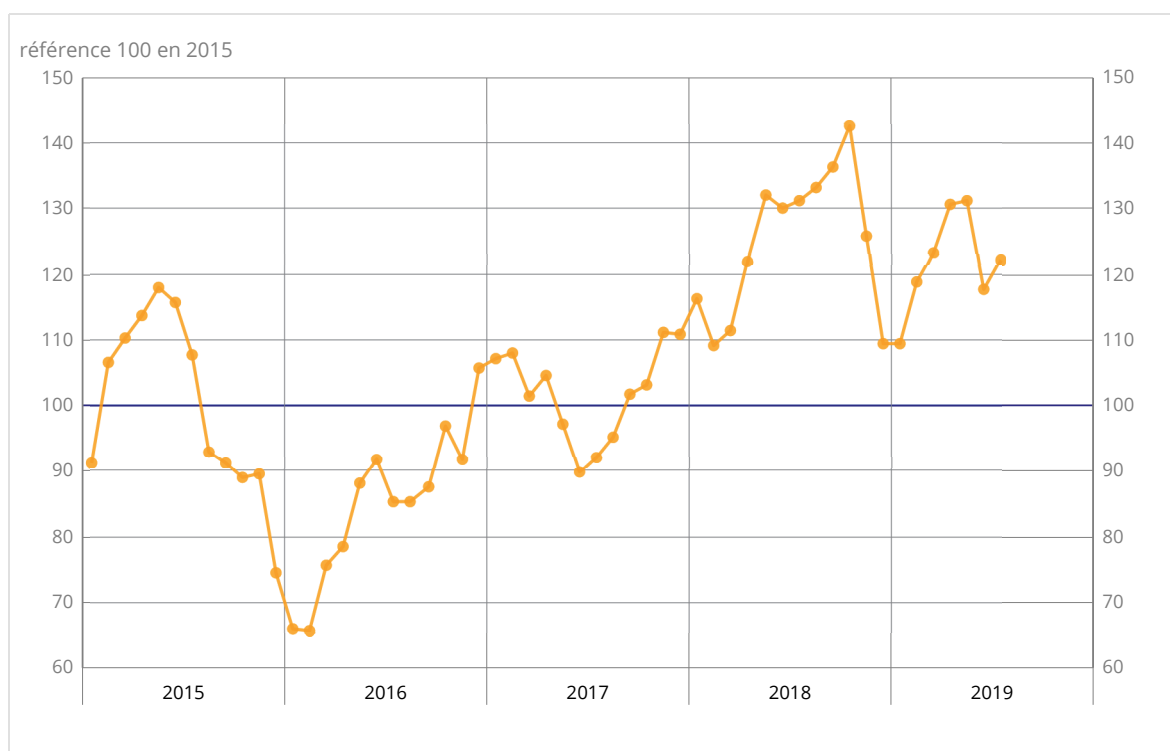
Hausse des prix des produits des industries extractives, énergie et eau

Les prix des produits des industries extractives, énergie, eau augmentent de 1,3 % en juillet 2019 (après -0,1 %). Les prix de production et de commerce d'électricité accélèrent (+4,9 % après +0,8 %), dans un contexte caniculaire ayant suscité de fortes demandes et des limitations de production. À l'inverse, les prix de commerce du gaz continuent de diminuer (-4,8 % après -2,4 % en juin), suivant la baisse des tarifs réglementés. Ceux liés à la production et à la distribution de vapeur et d'air conditionné poursuivent également leur baisse (-3,6 % après -3,3 %). Sur un an, les prix des produits des industries extractives, énergie, eau ralentissent en juillet 2019 (+0,8 % après +1,8 %).

Redressement des prix des produits du raffinage

Dans le sillage des cours du pétrole, les prix des produits pétroliers raffinés rebondissent en juillet 2019 (+4,1 % après -10,5 %) ; sur un an, ils restent orientés à la baisse (-6,9 % après -9,8 %).

Indice de prix de production française des produits de la cokéfaction et du raffinage pour le marché français



Source : Insee.

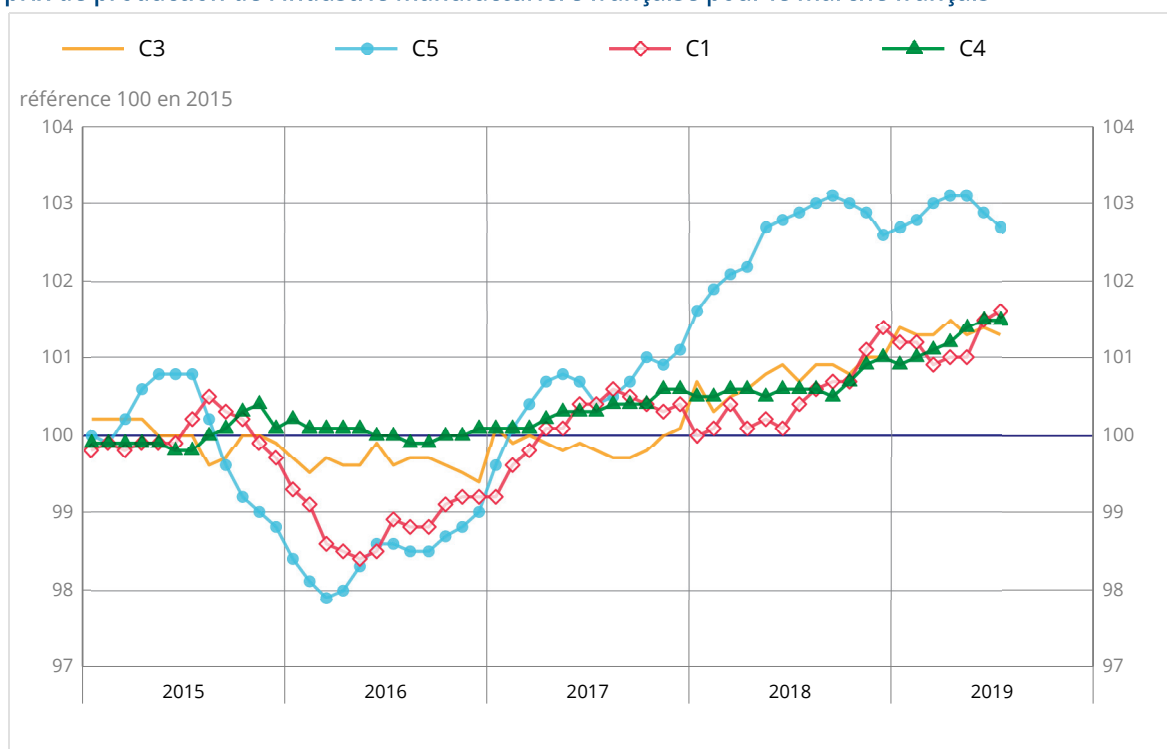
Nouvelle baisse des prix des « autres produits industriels »

Les prix des « autres produits industriels » baissent de 0,2 % en juillet 2019, comme en juin. Ceux des produits chimiques diminuent de nouveau mais à un rythme plus faible (-0,6 % après -1,6 %), en lien avec les baisses passées des cours du pétrole et du gaz. Les prix de l'habillement se replient aussi fortement (-3,7 % après +0,2 %) en raison des soldes d'été. Sur un an, les prix des « autres produits industriels » diminuent légèrement en juillet 2019 (-0,2 % après +0,1 % en juin).

Quasi-stabilité des prix des denrées alimentaires et boissons

En juillet 2019, les prix des denrées alimentaires et boissons sont quasi stables sur un mois (+0,1 % après +0,5 %) et restent dynamiques sur un an (+1,2 % après +1,4 %).

Indices de prix de production de l'industrie manufacturière française pour le marché français



Source : Insee.

MARCHÉS EXTÉRIEURS : +0,4 %

Les prix des produits industriels destinés aux marchés extérieurs rebondissent en juillet 2019 (+0,4 % après -0,5 %), tirés fortement par la hausse des prix de l'électricité dans un contexte caniculaire, tandis que ceux des produits manufacturés sont quasi stables (+0,1 % après -0,3 %). Les prix à l'exportation des produits pétroliers raffinés rebondissent nettement sur un mois (+3,9 % après -8,1 %) mais s'inscrivent encore à la baisse sur un an (-6,5 % après -9,7 %). Les prix à l'exportation des matériels de transport augmentent de 0,4 %, en raison notamment de l'appréciation du dollar par rapport à l'euro. Ceux des « autres produits industriels » diminuent en juillet 2019 (-0,2 %, comme en juin), tout comme ceux des produits alimentaires et boissons (-0,5 % après une stabilité en juin). Sur un an, les prix à l'exportation des produits industriels sont quasi stables en juillet 2019 (-0,1 % après -0,3 %).

Indices de prix de production de l'industrie française selon le marché auquel elle est destinée

Référence 100 en 2015

Niveaux A 10 et A 17 de la CPF rév. 2	Poids	Juil.19	Évolution en %	
			Sur un mois	Sur un an
Marché français				
BE : Total de l'industrie	1000	102,7	0,4	0,0
(DE) Prod. des industries extractives, énergie, eau	221	101,7	1,3	0,8
CZ : Produits manufacturés	779	103,0	0,2	-0,2
(C1) Denrées alimentaires, boissons & prod. base tabac	199	101,6	0,1	1,2
(C2) Produits de la cokéfaction et du raffinage	42	122,3	4,1	-6,9
(C3) Equip. élec., électronique, informatiq. ; machines	74	101,3	-0,1	0,6
(C4) Matériels de transport	91	101,5	0,0	0,9
(C5) Autres produits industriels	373	102,7	-0,2	-0,2
Marchés extérieurs				
BE : Total de l'industrie	1000	102,1	0,4	-0,1
CZ : Produits manufacturés	981	102,0	0,1	0,4
(C1) Denrées alimentaires, boissons & prod. base tabac	104	101,3	-0,5	1,6
(C2) Produits de la cokéfaction et du raffinage	28	117,8	3,9	-6,5
(C3) Equip. élec., électronique, informatiq. ; machines	137	100,6	0,1	0,9
(C4) Matériels de transport	297	103,7	0,4	2,3
(C5) Autres produits industriels	415	100,6	-0,2	-0,5
Ensemble des marchés				
BE : Total de l'industrie	1000	102,6	0,5	0,0
CZ : Produits manufacturés	839	102,8	0,2	0,0
(C1) Denrées alimentaires, boissons & prod. base tabac	171	101,5	-0,1	1,2
(C2) Produits de la cokéfaction et du raffinage	38	120,9	4,0	-6,8
(C3) Equip. élec., électronique, informatiq. ; machines	93	101,0	0,0	0,7
(C4) Matériels de transport	152	102,6	0,3	1,7
(C5) Autres produits industriels	385	102,0	-0,2	-0,3

Source : Insee

Prix d'importation des produits industriels : +0,2 % en juillet 2019

En juillet 2019, les prix d'importation des produits industriels rebondissent légèrement (+0,2 %) après une forte baisse en juin (-1,4 %). Dans le sillage des cours du pétrole, les prix d'importation des produits de la cokéfaction et du raffinage augmentent à nouveau (+3,3 % après -10,1 % en juin). Les prix d'importation des « autres produits industriels » sont stables sur un mois (après -0,1 %) et diminuent de 0,3 % sur un an (après -0,1 %). Ceux des produits alimentaires, boissons et tabac diminuent de 0,2 % sur un mois (après une stabilité en juin) et accentuent leur recul sur un an (-0,7 % après -0,4 %). Sur un an, les prix d'importation des produits industriels continuent de reculer en juillet 2019 (-1,3 % après -1,2 %).

Indices de prix d'importation des produits industriels

Référence 100 en 2015

Niveaux A 10 et A 17 de la CPF rév. 2	Poids	Juil.19	Évolution en %	
			Sur un mois	Sur un an
BE : Total de l'industrie	1000	101,4	0,2	-1,3
CZ : Produits manufacturés	s	101,1	0,2	-0,4
(C1) Denrées alimentaires, boissons & prod. base tabac	76	103,2	-0,2	-0,7
(C2) Produits de la cokéfaction et du raffinage	38	115,8	3,3	-8,5
(C3) Equip. élec., électronique, informatiq. ; machines	220	98,4	0,0	0,1
(C4) Matériels de transport	184	101,3	0,4	1,6
(C5) Autres produits industriels	s	100,6	0,0	-0,3

s : secret statistique

Source : Insee

Révisions des variations

(en point de %)

	Avr.19 / Mars 19	Mai 19 / Avr.19	Juin 19 / Mai 19
Indices de prix de production de l'industrie française pour :			
- le marché français	//	+0,1	-0,1
- les marchés extérieurs	//	-0,2	+0,2
- l'ensemble des marchés	//	-0,1	+0,1
Indice de prix d'importation des produits industriels	//	//	-0,1

Lecture : l'évolution de l'indice de prix de production de l'industrie française pour le marché français entre mai 2019 et juin 2019 est révisée de -0,1 point : publiée fin juillet 2019 à -0,5 %, elle est revue à -0,6 %.

Pour en savoir plus

Prochaine publication le 27 septembre 2019 à 8h45

Contact presse : bureau-de-presse@insee.fr

Suivez-nous aussi sur Twitter @InseeFr : twitter.com/InseeFr



Institut national de la statistique et des études économiques

88 avenue Verdier, 92541 Montrouge Cedex

Directeur de la publication : Jean-Luc Tavernier

ISSN 0151-1475