

27 août 2019

N° 2019-219

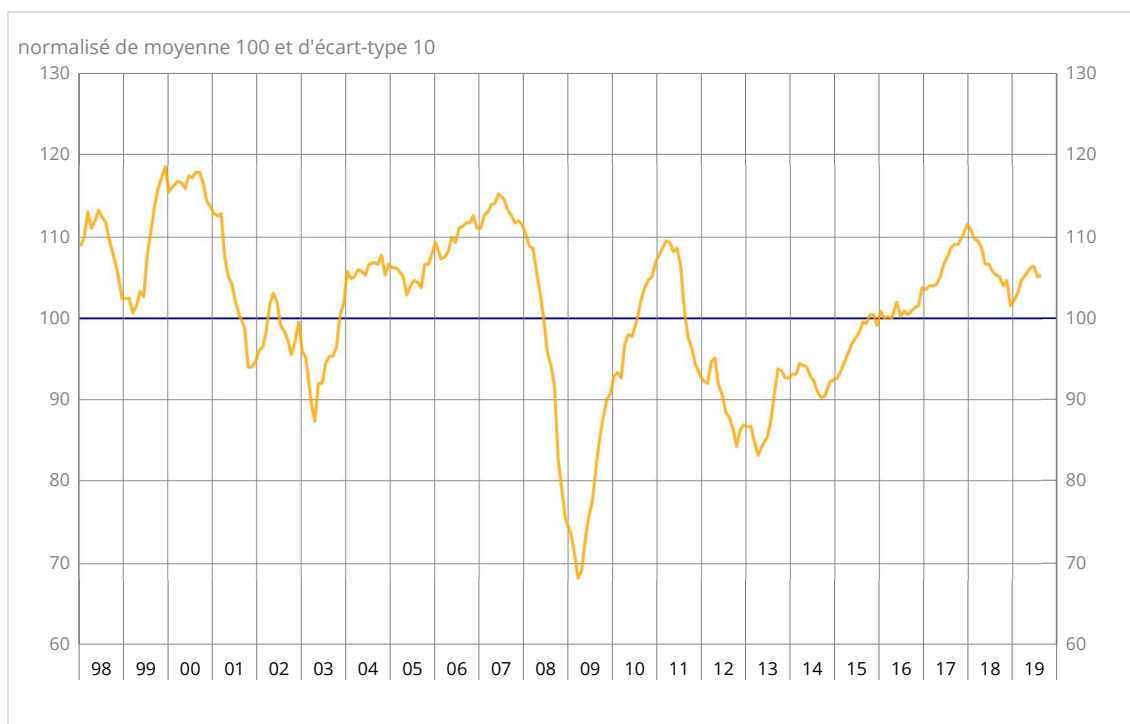
Indicateurs de climat des affaires et de retournement conjoncturel - août 2019

## En août 2019, le climat des affaires en France est stable et le climat de l'emploi se replie

*Le climat des affaires est stable, au-dessus de sa moyenne*

En août 2019, le climat des affaires est stable. L'indicateur qui le synthétise, calculé à partir des réponses des chefs d'entreprise des principaux secteurs d'activité marchands, se situe à 105, au-dessus de sa moyenne de longue période (100). Par rapport à l'enquête précédente, l'indicateur de climat des affaires gagne un point dans l'industrie manufacturière mais en perd quatre dans le commerce de détail. Il est stable dans les services et le bâtiment. Dans tous ces secteurs, il se situe au-dessus de sa moyenne de longue période.

### Indicateur du climat des affaires France



Source : Insee

## Indicateurs du climat des affaires et du climat de l'emploi

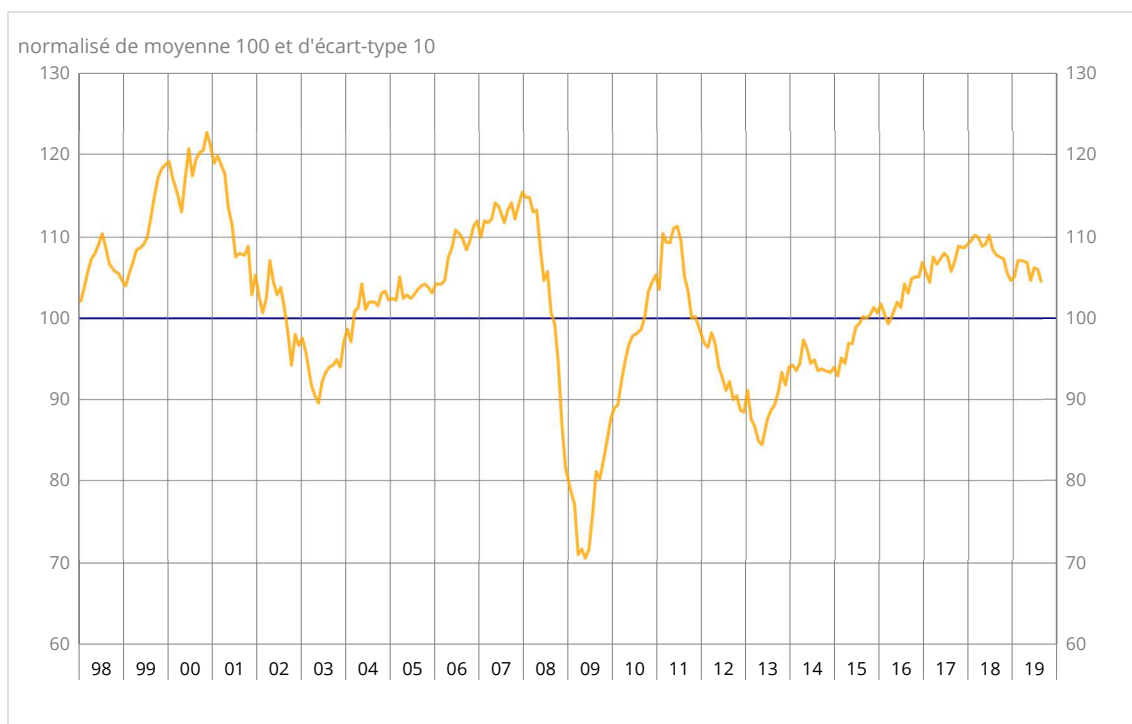
	Avr. 19	Mai 19	Juin 19	Juil. 19	Août 19
<b>Indicateurs du climat des affaires</b>					
<b>France</b>	<b>105</b>	<b>106</b>	<b>106</b>	<b>105</b>	<b>105</b>
Industrie	102	104	102	101	102
Bâtiment	111	111	111	111	111
Services	106	106	107	105	105
Commerce de détail	106	104	104	105	101
Commerce de gros	-	107	-	105	-
<b>Indicateur du climat de l'emploi</b>					
<b>Emploi</b>	<b>107</b>	<b>105</b>	<b>106</b>	<b>106</b>	<b>104</b>

Sources : Insee, enquêtes de conjoncture

*Le climat de l'emploi est moins favorable, à un niveau qui reste cependant relativement élevé*

En août 2019, le climat de l'emploi est moins favorable, après avoir été stable le mois précédent : l'indicateur qui le synthétise perd deux points et se situe à 104, à son niveau le plus bas depuis septembre 2016, néanmoins au-dessus de sa moyenne de longue période. Cette détérioration est essentiellement le fait de la forte baisse du solde d'opinion relatif à l'emploi passé dans le commerce de détail.

### Indicateur du climat de l'emploi France



Source : Insee

*L'indicateur de retournement signale un climat conjoncturel favorable*

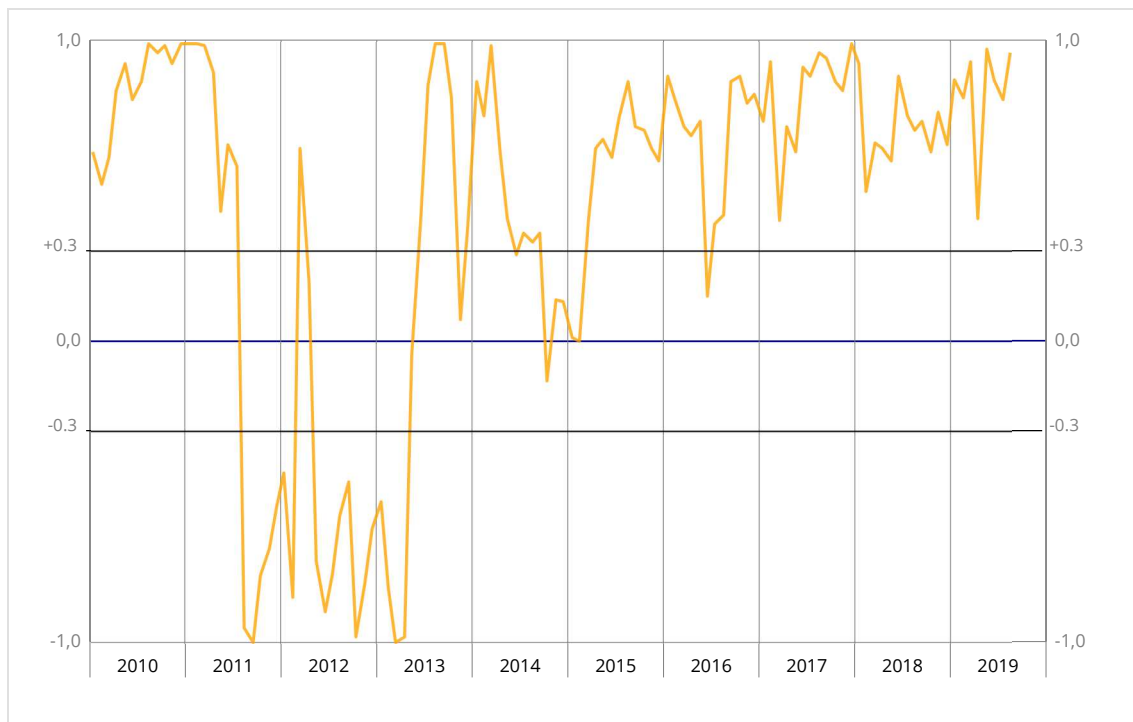
L'indicateur de retournement pour l'ensemble de l'économie reste dans la zone indiquant un climat conjoncturel favorable.

### Indicateurs de retournement

	Avr. 19	Mai 19	Juin 19	Juil. 19	Août 19
<b>France</b>	<b>0,4</b>	<b>1,0</b>	<b>0,9</b>	<b>0,8</b>	<b>1,0</b>
Industrie	-0,1	0,8	0,1	0,3	0,7
Bâtiment	0,8	0,9	0,8	0,6	0,9
Services	0,8	1,0	0,9	0,8	0,7
Commerce de gros	-	0,9	-	0,1	-

Sources : Insee, enquêtes de conjoncture

## Indicateur de retournement France



Lecture : proche de 1 (respectivement -1), l'indicateur signale un climat conjoncturel favorable (respectivement défavorable). La zone d'incertitude conjoncturelle est comprise entre -0,3 et +0,3.

Source : Insee

### Révisions

Par rapport à leur première estimation le mois dernier, les indicateurs synthétiques de climat des affaires dans les services et de climat de l'emploi en juillet 2019 ont chacun été révisés à la baisse d'un point. Ces révisions résultent essentiellement de l'intégration de réponses tardives d'entreprises. Les autres indicateurs de climat sont inchangés.

### Pour en savoir plus

L'indicateur de climat France vise à résumer l'information fournie par les enquêtes de conjoncture dans l'industrie, les services, le commerce (de détail et de gros), et le bâtiment. Il est construit à partir de 26 soldes d'opinion issus de ces enquêtes. L'indicateur de retournement France est construit à partir de 14 soldes des enquêtes dans l'industrie, le bâtiment et les services. L'indicateur de climat de l'emploi est obtenu à partir des 10 soldes sur les effectifs, passés et prévus, des enquêtes dans l'industrie, les services, le commerce de détail et le bâtiment. Les soldes relatifs à l'emploi dans les services repris dans l'indicateur de climat de l'emploi distinguent les services hors intérim des agences d'intérim ; pour ces dernières, les soldes sur les effectifs passés et prévus ne sont pas pondérés, contrairement aux autres secteurs.

Prochaine publication : le 24 septembre 2019 à 8h45

Contact presse : [bureau-de-presse@insee.fr](mailto:bureau-de-presse@insee.fr)

Suivez-nous aussi sur Twitter @InseeFr : [twitter.com/InseeFr](https://twitter.com/InseeFr)



Institut national de la statistique et des études économiques  
88 avenue Verdier, 92541 Montrouge Cedex  
Directeur de la publication : Jean-Luc Tavernier  
ISSN 0151-1475