

26 juillet 2019

N° 2019-193

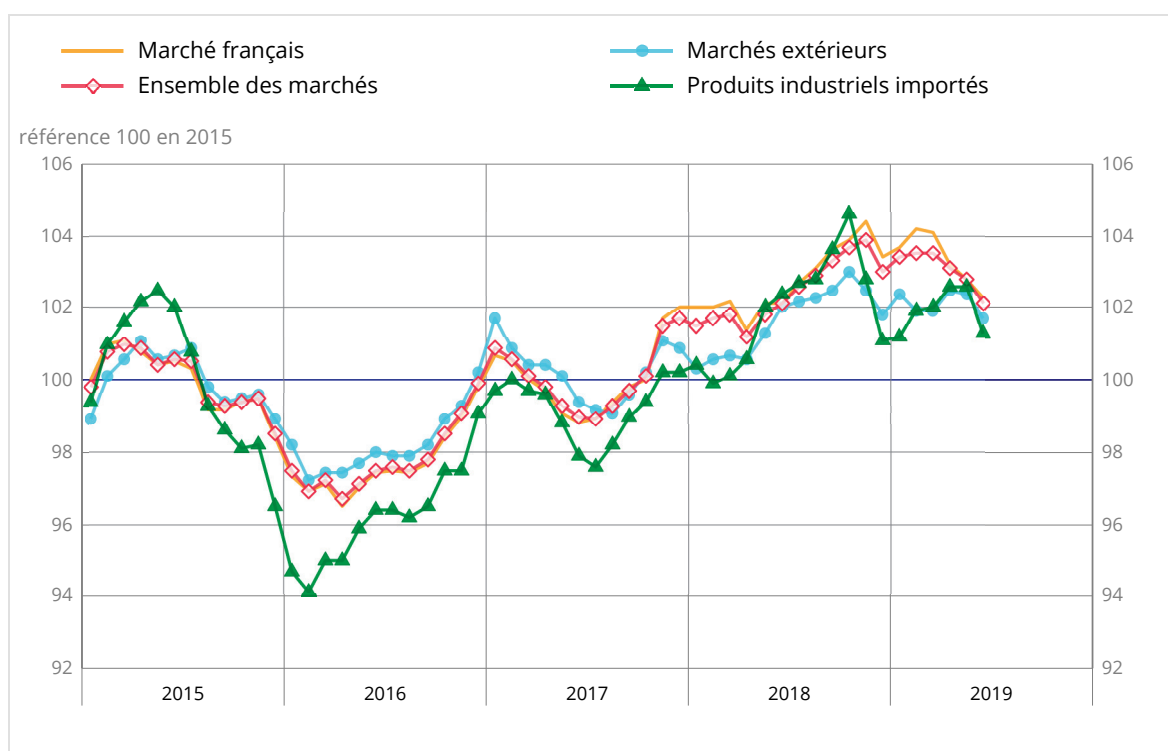
Indices de prix de production et d'importation de l'industrie (IPPI) - juin 2019

En juin 2019, les prix de production de l'industrie baissent de 0,7 % sur un mois et sont stables sur un an

Prix de production de l'industrie française : -0,7 % en juin 2019

Sur l'ensemble des marchés (intérieur et extérieurs), les prix de production des produits industriels diminuent pour le troisième mois consécutif en juin 2019 (-0,7 % après -0,3 % en mai et -0,4 % en avril). Cette baisse s'observe à la fois sur les prix des produits pour le marché français (-0,5 % après -0,4 %) et ceux destinés aux marchés extérieurs (-0,7 % après -0,1 % en mai). Sur un an, les prix de production des produits industriels sont stables en juin 2019 (après +1,0 % en mai).

Indices de prix de l'ensemble de l'industrie



Source : Insee.

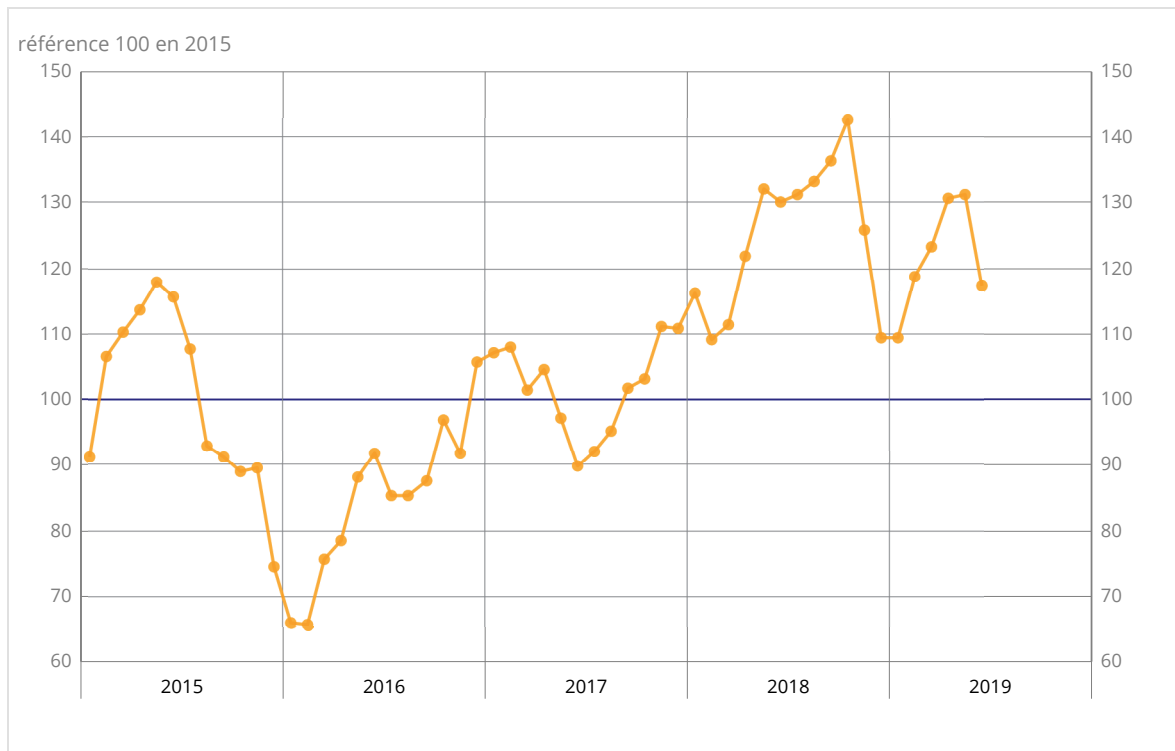
MARCHÉ FRANÇAIS : -0,5 %

En juin 2019, les prix des produits industriels pour le marché français restent orientés à la baisse (-0,5 % après -0,4 % en mai). Les prix des produits manufacturés reculent de 0,7 % (après +0,1 %) alors que ceux des produits des industries extractives, de l'énergie et de l'eau sont quasi stables (-0,1 % après -2,0 %). Sur un an, les prix des produits industriels pour le marché français augmentent très légèrement en juin 2019 (+0,2 % après +0,7 %).

Net repli des prix des produits du raffinage

Dans le sillage des cours du pétrole, les prix des produits pétroliers raffinés se replient vivement en juin 2019 (-10,6 % après +0,5 %) ; sur un an, ils reculent aussi fortement (-9,8 % après -0,6 %).

Indice de prix de production française des produits de la cokéfaction et du raffinage pour le marché français



Source : Insee.

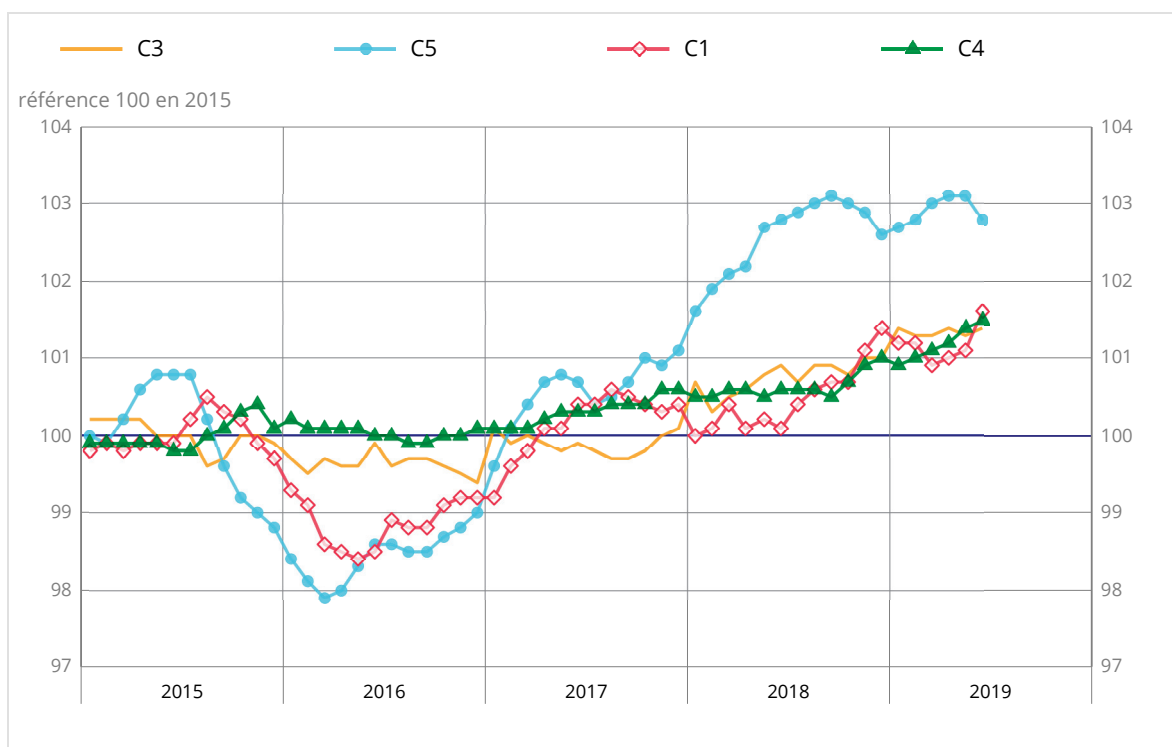
Baisse des prix des « autres produits industriels »

Les prix des « autres produits industriels » diminuent de 0,3 % en juin 2019 après une stabilité en mai. Les prix des produits chimiques se replient nettement (-1,6 % après +0,3 %), notamment ceux des autres produits chimiques organiques de base (-5,2 % après +1,9 %) en lien avec la baisse des cours des produits pétroliers et une demande en retrait. Sur un an, les prix des « autres produits industriels » se stabilisent en juin 2019 (après +0,4 % en mai).

Hausse des prix des denrées alimentaires et boissons

En juin 2019, les prix des denrées alimentaires et boissons augmentent de 0,5 % (après +0,1 % en mai). Les prix des viandes et produits à base de viande accélèrent (+1,3 % après +0,6 %), notamment en raison de tensions persistantes sur les marchés du porc. Ceux des produits laitiers et fromages rebondissent (+1,6 % après -0,5%). Sur un an, les prix des denrées alimentaires et boissons accélèrent nettement en juin 2019 (+1,5 % après +0,9 %).

Indices de prix de production de l'industrie manufacturière française pour le marché français



Source : Insee.

Quasi-stabilité des prix des produits des industries extractives, énergie et eau

En juin 2019, les prix des produits des industries extractives, énergie, eau sont quasi stables (-0,1 % après -2,0 %). Les prix de production et de commerce d'électricité rebondissent (+0,8 % après -3,7 %), la nouvelle hausse des tarifs réglementés étant partiellement compensée par la baisse sur les marchés de gros ; à l'inverse, les prix de commerce du gaz diminuent de nouveau (-2,5 % après -2,2 % en mai). Sur un an, les prix des produits des industries extractives, énergie, eau décèlent en juin 2019 (+1,7 % après +2,6 %).

MARCHÉS EXTÉRIEURS : -0,7 %

En juin 2019, les prix des produits industriels destinés aux marchés extérieurs sont orientés à la baisse (-0,7 % sur un mois et -0,3 % sur un an). Les prix à l'exportation des produits pétroliers raffinés se replient vivement sur un mois (-8,4 % après +0,5 %) et reculent également sur un an (-9,8 % après -1,4 %). Les prix à l'exportation des « autres produits industriels » diminuent de nouveau en juin (-0,2 % après -0,3 %) du fait notamment du fléchissement des prix des produits chimiques (-0,7 % après -0,3 %). Sur un an, les prix à l'exportation des « autres produits industriels » se replient en juin 2019 (-0,5 % après +0,1 %).

Indices de prix de production de l'industrie française selon le marché auquel elle est destinée

Référence 100 en 2015

Niveaux A 10 et A 17 de la CPF rév. 2	Poids	Juin 19	Évolution en %	
			Sur un mois	Sur un an
Marché français				
BE : Total de l'industrie	1000	102,3	-0,5	0,2
(DE) Prod. des industries extractives, énergie, eau	221	100,3	-0,1	1,7
CZ : Produits manufacturés	779	102,9	-0,7	-0,2
(C1) Denrées alimentaires, boissons & prod. base tabac	199	101,6	0,5	1,5
(C2) Produits de la cokéfaction et du raffinage	42	117,4	-10,6	-9,8
(C3) Équip. élec., électronique, informatiq. ; machines	74	101,4	0,1	0,5
(C4) Matériels de transport	91	101,5	0,1	0,9
(C5) Autres produits industriels	373	102,8	-0,3	0,0
Marchés extérieurs				
BE : Total de l'industrie	1000	101,7	-0,7	-0,3
CZ : Produits manufacturés	981	101,9	-0,5	0,2
(C1) Denrées alimentaires, boissons & prod. base tabac	104	101,9	-0,1	2,1
(C2) Produits de la cokéfaction et du raffinage	28	113,3	-8,4	-9,8
(C3) Équip. élec., électronique, informatiq. ; machines	137	100,5	-0,1	0,7
(C4) Matériels de transport	297	103,0	-0,5	2,0
(C5) Autres produits industriels	415	100,8	-0,2	-0,5
Ensemble des marchés				
BE : Total de l'industrie	1000	102,1	-0,7	0,0
CZ : Produits manufacturés	839	102,6	-0,6	-0,1
(C1) Denrées alimentaires, boissons & prod. base tabac	171	101,7	0,5	1,6
(C2) Produits de la cokéfaction et du raffinage	38	116,1	-10,1	-9,8
(C3) Équip. élec., électronique, informatiq. ; machines	93	101,0	0,0	0,6
(C4) Matériels de transport	152	102,2	-0,2	1,5
(C5) Autres produits industriels	385	102,2	-0,2	-0,1

Source : Insee

Prix d'importation des produits industriels : -1,3 % en juin 2019

En juin 2019, les prix d'importation des produits industriels reculent de 1,3 %, après une stabilité en mai. Dans le sillage des cours du pétrole, les prix d'importation des hydrocarbures baissent fortement, tout comme ceux des produits de la cokéfaction et du raffinage (-10,0 % après -0,1 % en mai). Les prix d'importation des « autres produits industriels » diminuent légèrement (-0,2 % après -0,1%), l'ensemble des prix des grandes catégories de produits étant quasi stables ou en baisse. Sur un an, les prix d'importation des produits industriels se contractent en juin 2019 (-1,1 % après +0,6 %), ce qui marque le premier repli observé depuis décembre 2016.

Niveaux A 10 et A 17 de la CPF rév. 2	Poids	Juin 19	Évolution en %	
			Sur un mois	Sur un an
BE : Total de l'industrie	1000	101,3	-1,3	-1,1
CZ : Produits manufacturés	s	100,9	-0,6	-0,4
(C1) Denrées alimentaires, boissons & prod. base tabac	76	103,3	0,0	-0,5
(C2) Produits de la cokéfaction et du raffinage	38	112,1	-10,0	-11,3
(C3) Équip. élec., électronique, informatiq. ; machines	220	98,6	-0,1	0,3
(C4) Matériels de transport	184	100,9	0,0	1,3
(C5) Autres produits industriels	s	100,6	-0,2	-0,1

s : secret statistique

Source : Insee

Révisions des variations

(en point de %)

	Mars 19 / Févr.19	Avr.19 / Mars 19	Mai 19 / Avr.19
Indices de prix de production de l'industrie française pour :			
- le marché français	//	-0,1	//
- les marchés extérieurs	//	//	//
- l'ensemble des marchés	//	//	//
Indice de prix d'importation des produits industriels	//	//	//

Lecture : l'évolution de l'indice de prix de production de l'industrie française pour le marché français entre avril 2019 et mai 2019 n'est pas révisée : publiée fin juin 2019 à -0,4%, elle est inchangée.

Pour en savoir plus

Prochaine publication le 30 août 2019 à 8h45

Contact presse : bureau-de-presse@insee.fr

Suivez-nous aussi sur Twitter [@InseeFr](https://twitter.com/InseeFr) : twitter.com/InseeFr



Institut national de la statistique et des études économiques
88 avenue Verdier, 92541 Montrouge Cedex
Directeur de la publication : Jean-Luc Tavernier
ISSN 0151-1475