



## 1<sup>er</sup> trimestre 2019

# Hausse de l'emploi salarié dans tous les secteurs

L'emploi salarié poursuit sa progression en Martinique au premier trimestre 2019, dans les secteurs de la construction, de l'industrie ou du tertiaire. Le dynamisme de l'emploi est amplifié par la forte croissance de l'intérim sur ce trimestre. L'augmentation du nombre de logements autorisés en 2018 se répercute sur le nombre de logements commencés au premier trimestre 2019. La fréquentation hôtelière est stable ce trimestre et en légère hausse par rapport à l'année précédente, ce qui confirme la bonne tenue du tourisme en général. Après une année 2018 particulièrement dynamique, la création d'entreprises est en baisse ce trimestre, et ce même en considérant les micro-entrepreneurs. Cependant, sur un an, leur nombre reste stable.

Dominique Trefoloni

### Emploi salarié: en croissance dans tous les secteurs

En Martinique, l'emploi salarié est en hausse au premier trimestre 2019 (+ 1,3 %). Sur un an, le rythme de créations nettes d'emplois s'accélère (+ 2,6 % entre le premiers trimestre 2019 et de 2018, contre + 1,6 % un an auparavant) (figure 1). Avec 3 100 emplois supplémentaires en un an, l'effectif salarié s'établit à 124 400 au premier trimestre 2019 en Martinique.

Cette hausse est à imputer notamment à la hausse de l'emploi salarié privé : + 1,5 % ce trimestre et + 3,9 % sur l'année. L'emploi public, en hausse de 1,0 % ce trimestre est, quant à lui, stable sur l'année (+ 0,1 %).

En France (hors Mayotte), l'emploi salarié est en hausse de 0,4 % ce trimestre et de 0,9 % sur un an, essentiellement stimulé par la sphère privée.

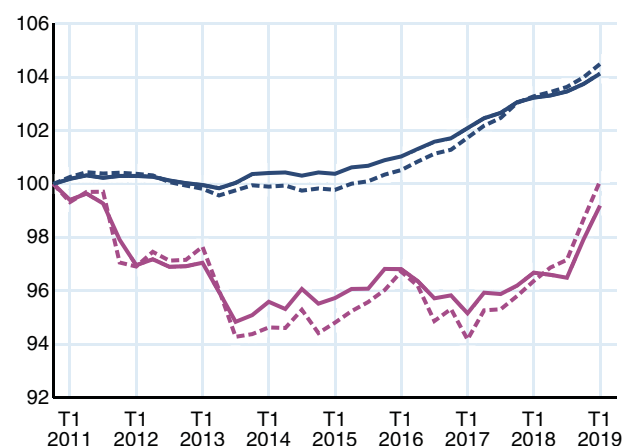
L'année 2019 se poursuit comme la fin de l'année 2018. Quel que soit le secteur d'activité, l'emploi est en hausse ce trimestre (figure 2) : de + 1,2 % dans la construction, + 0,7 % dans l'industrie, + 1,7 % dans le tertiaire marchand hors intérim et + 1,2 % dans le tertiaire non marchand.

En hausse depuis le second trimestre 2017, le secteur de la **construction** en Martinique affiche une progression de l'emploi salarié de 3,4 % sur un an. Les pertes constatées dans les entreprises du gros œuvre sont largement compensées par d'importantes créations d'emplois dans le second œuvre.

### 1 Évolution de l'emploi salarié

- Emploi salarié total - Martinique
- Emploi salarié total - France hors Mayotte
- - - Emploi salarié privé - Martinique
- - - Emploi salarié privé - France hors Mayotte

indice base 100 au 4<sup>e</sup> trimestre 2010



Notes : données CVS, en fin de trimestre. Les données du dernier trimestre affiché sont provisoires.

Champ : emploi salarié total.

Sources : Insee, estimations d'emploi ; estimations trimestrielles Acooss-Urssaf, Dares, Insee.

De même, le secteur de l'**industrie** est en nette progression sur un an, avec + 2,8 % d'emplois, retrouvant ainsi son niveau du quatrième trimestre 2013. Cette augmentation est portée par l'industrie agro-alimentaire en forte hausse sur un an : + 7,7 % d'emplois, soit 200 emplois de plus en un an.

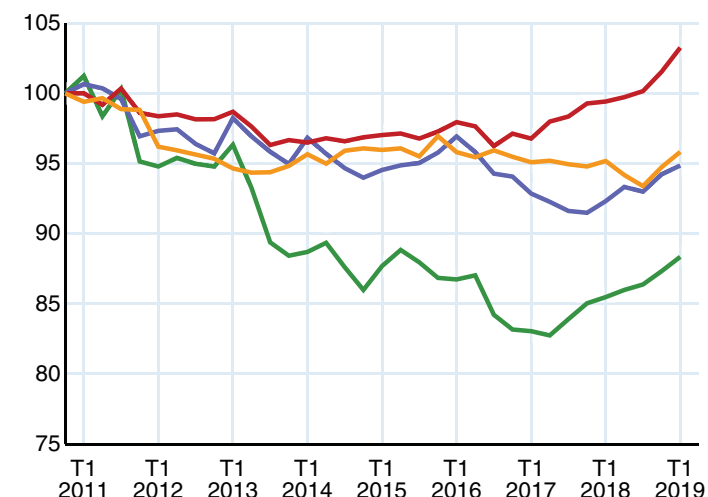
Le **secteur tertiaire marchand hors intérim** est également en forte progression sur un an, avec + 3,9 %, soit 2 000 emplois de plus depuis le premier trimestre 2018. Cette hausse s'explique en partie par le dynamisme du tourisme en Martinique, avec la création de 500 emplois dans l'hébergement-restauration. Autre secteur porteur, les activités de soutien aux entreprises ont créé 700 emplois supplémentaires sur la période.

Le secteur tertiaire non marchand, malgré la baisse enregistrée lors du premier semestre 2018, est finalement en progrès sur un an : + 0,7 %, soit 300 emplois de plus. Depuis 2012, le nombre d'emplois dans ce secteur est relativement stable (49 700 emplois au premier trimestre 2019, soit 40 % de l'emploi salarié total).

## 2 Évolution de l'emploi salarié par secteur

- Construction
- Industrie
- Tertiaire marchand hors intérim
- Tertiaire non marchand

indice base 100 au 4<sup>e</sup> trimestre 2010



Notes : données CVS, en fin de trimestre. Les données du dernier trimestre affiché sont provisoires. Champ : emploi salarié total.

Sources : Insee, estimations d'emploi ; estimations trimestrielles Acooss-Urssaf, Dares, Insee.

### Avertissement

Depuis la publication de juillet 2018, portant sur le premier trimestre 2018, le champ des estimations trimestrielles d'emploi (ETE) publiées au niveau localisé (région et département) est étendu aux départements d'outre-mer (hors Mayotte) et à l'ensemble de l'emploi salarié. Par rapport à la situation antérieure, sont donc ajoutés les salariés de la fonction publique, de l'agriculture et de l'ensemble des particuliers employeurs.

De plus, les niveaux de l'emploi « privé » publiés par les Urssaf et par l'Insee diffèrent du fait d'écart de champ et de concept, et de légères différences peuvent exister sur les taux d'évolution.

Enfin, l'introduction de la déclaration sociale nominative (DSN) en remplacement du bordereau récapitulatif de cotisations (BRC) peut entraîner des révisions accrues sur les données, durant la phase de montée en charge de la DSN.

## Intérim: une progression continue

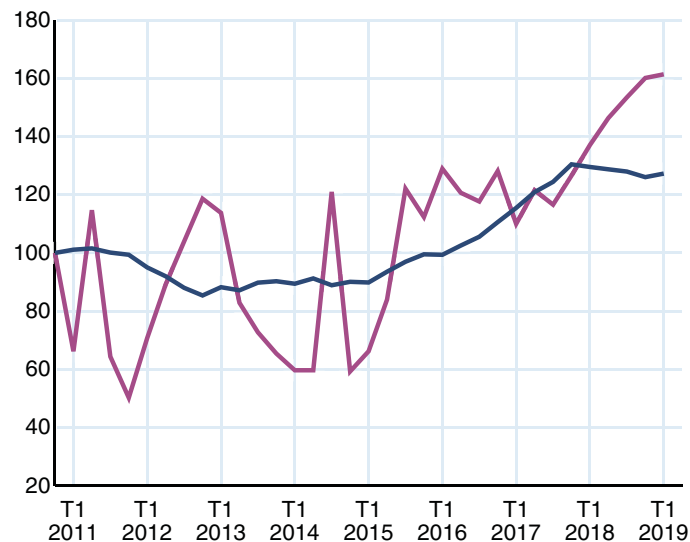
L'intérim est un marqueur important de reprise de l'activité économique. Au premier trimestre 2019, 2 100 emplois sont intérimaires en Martinique. Sur un an, l'emploi intérimaire progresse fortement de 17,7 %, soit 400 emplois supplémentaires, même si le rythme des créations nettes d'emploi dans l'intérim ralentit au premier trimestre 2019 : + 0,8 % après + 4,4 % au trimestre précédent (figure 3).

Au niveau national, l'emploi intérimaire repart à la hausse ce trimestre (+ 1 %). Cette hausse ne compense pas la baisse des trimestres précédents. Ainsi, sur un an, le secteur de l'intérim est en recul de 1,7 %.

## 3 Évolution de l'emploi intérimaire

- Martinique
- France hors Mayotte

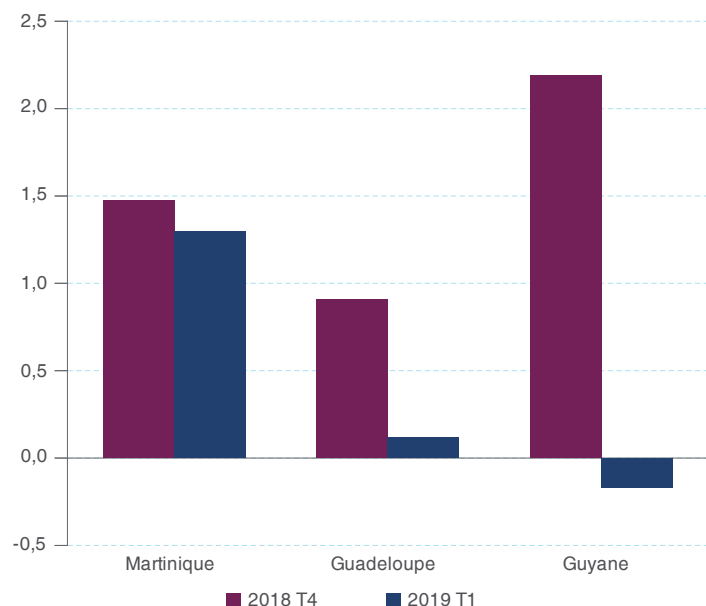
indice base 100 au 4<sup>e</sup> trimestre 2010



Notes : données CVS, en fin de trimestre. Les données du dernier trimestre affiché sont provisoires.

Sources : Insee, estimations d'emploi ; estimations trimestrielles Acooss-Urssaf, Dares, Insee.

## 4 Évolution de l'emploi salarié total par département en % par rapport au trimestre précédent



Notes : données CVS, en fin de trimestre. Les données du dernier trimestre affiché sont provisoires. Champ : emploi salarié total.

Sources : Insee, estimations d'emploi ; estimations trimestrielles Acooss-Urssaf, Dares, Insee.

## En Guadeloupe et en Guyane: stabilité de l'emploi salarié

En **Guadeloupe**, l'emploi salarié est stable au premier trimestre 2019 (+ 0,1 %) après avoir progressé de 0,9 % au dernier trimestre 2018 (*figure 4*). Cependant, cela fait six trimestres consécutifs que le nombre d'emplois créés en Guadeloupe est positif. Seul le secteur de l'intérim est en recul ce trimestre, avec - 11,8 %, soit 250 emplois en moins. Ces pertes sont compensées par la forte hausse dans le secteur de la construction (+ 2,3 %) et celles, plus modérées, dans les secteurs de l'industrie (+ 0,4 %), du tertiaire marchand hors intérim (+ 0,5 %) et du tertiaire non marchand (+ 0,1 %).

En **Guyane**, l'emploi salarié ne progresse pas, pour la première fois depuis plus de un an et demi : - 0,2 % d'emplois par rapport au quatrième trimestre 2018. En effet, les créations d'emplois dans les secteurs tertiaires marchand, hors intérim, et non marchand, sont compensées par la forte baisse de l'emploi intérimaire (- 29,4 %, soit 700 emplois intérimaires de moins ce trimestre).

## Construction de logements : augmentation du nombre d'autorisations

Malgré la baisse importante de la population en Martinique, le nombre de logements autorisés à la construction est en légère hausse à la fin du premier trimestre 2019 : + 1,0 % par rapport au trimestre précédent (*figure 5*). Les logements individuels représentent quatre autorisations de construction sur dix, les autres concernent des logements collectifs (y compris en résidence). La hausse constatée ce trimestre est à mettre au crédit de la construction de logements individuels groupés.

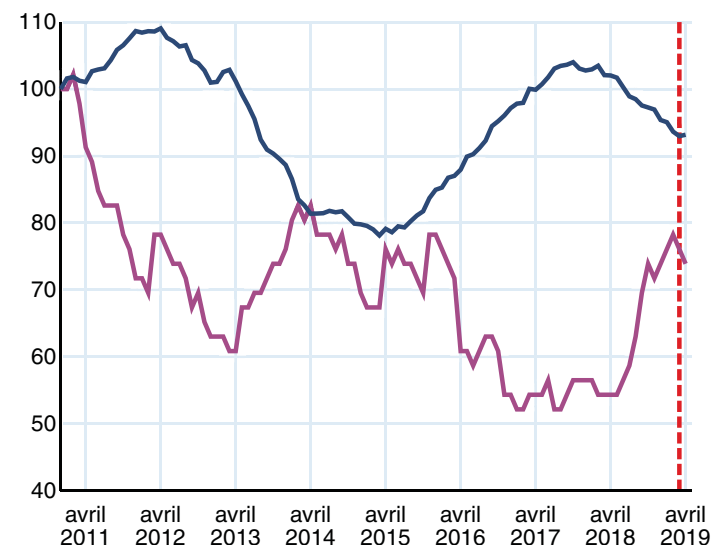
Sur un an, le nombre de logements autorisés à la construction a très fortement augmenté (+ 35,6 %), soit 3 400 logements. Cela est dû à la construction de logements collectifs, dont le nombre d'autorisations croît fortement depuis le premier trimestre 2018. Les effets de la croissance des autorisations de 2018 devraient se faire sentir tout au long de l'année 2019. Le nombre de logements commencés à la fin du premier trimestre 2019 a ainsi augmenté, de façon importante : + 6,8 % par rapport au trimestre précédent et + 16,2 % par rapport à l'année précédente.

Au niveau national, la baisse du nombre de logements autorisés à la construction se poursuit : - 2,4 % ce trimestre et - 8,6 % sur l'année.

### 5 Évolution du nombre de logements autorisés à la construction

— Martinique  
— France hors Mayotte

indice base 100 en décembre 2010



Notes : données mensuelles brutes, en date réelle. Chaque point représente l'évolution du cumul des 12 derniers mois. La ligne verticale rouge représente la fin du trimestre d'intérêt.

Source : SDES, Sit@del2.

Le nombre de logements commencés est en légère baisse ce trimestre (-0,5 %) mais contribue au recul de 3,6 % observé sur l'année.

## Fréquentation hôtelière: en légère hausse

La fréquentation des hôtels, classés ou non, exprimée en nuitées, augmente de 1,2 % au premier trimestre 2019 en glissement annuel, par rapport à la même période en 2018 (*figure 6*). Cette légère augmentation fait suite à plus de deux ans de hausse continue, sauf au trimestre précédent. Le nombre de passagers à l'aéroport (hors transit) augmente de 7 % en glissement annuel.

L'attractivité pour l'hôtellerie haut de gamme se confirme avec une hausse de la fréquentation de 18,3 %. La fréquentation des hôtels d'entrées de gamme se maintient (+ 13,3 %) alors que la moyenne gamme est délaissée par la clientèle ce trimestre, en particulier par les touristes résidant en France métropolitaine ou dans les DOM (- 15 %).

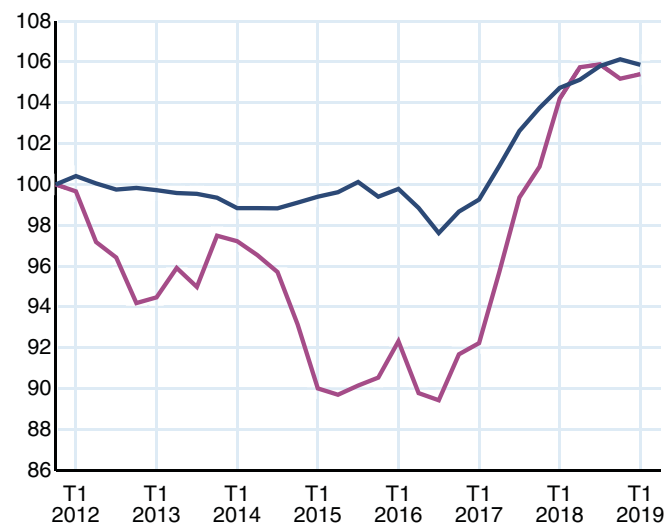
Environ 20 % des touristes visitant la Martinique ne résident pas en France (*définitions*). Leur fréquentation des hôtels augmente fortement (+ 36 %). Contre toute attente, ils ont privilégié les hôtels d'entrée et de moyenne gamme au détriment des 4 ou 5 étoiles. La clientèle résidente, qui comprend les habitants de France métropolitaine et des DOM, diminue de 5 %.

Le taux d'occupation (81 %) est stable par rapport au premier trimestre 2019. Sur la période, la diminution du nombre de chambres offertes (- 1,1 %) masque des disparités selon le type d'hôtel. Si l'offre a progressé dans les hôtels d'entrée et de haute gamme, elle diminue dans la moyenne gamme. Ces résultats expliquent la progression des nuitées dans ces catégories d'hôtels. Le nombre de chambres occupées est quasi stable.

### 6 Évolution de la fréquentation dans les hôtels

— Martinique  
— France entière

indice base 100 au 4<sup>e</sup> trimestre 2011



Note : données trimestrielles brutes. Chaque point représente le cumul des quatre derniers trimestres en base 100 au 4<sup>e</sup> trimestre 2010.

Source : Insee, en partenariat avec les comités régionaux du tourisme (CRT) et la DGE.

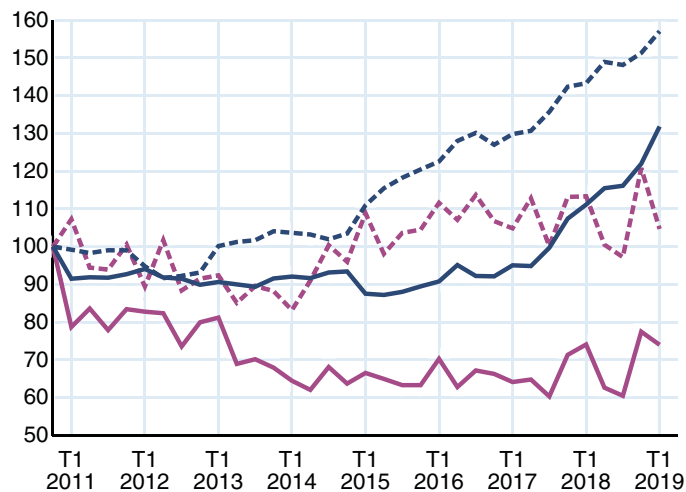
### Avertissement – Révision des séries concernant les hôtels à partir du 1<sup>er</sup> janvier 2019

À partir du 1<sup>er</sup> janvier 2019, les données des hôtels non répondants sont imputées au moyen d'une nouvelle méthode, en fonction de leurs caractéristiques. Cette nouvelle méthode d'imputation de la non-réponse tend à revoir légèrement à la baisse le nombre total de nuitées mais n'a pas d'impact sur les évolutions.

## 7 Créations d'entreprises

- Martinique hors micro-entrepreneurs
- France entière hors micro-entrepreneurs
- Martinique y compris micro-entrepreneurs
- France entière y compris micro-entrepreneurs

indice base 100 au 4<sup>e</sup> trimestre 2010



Note : données trimestrielles corrigées des variations saisonnières (CVS).

Champ : ensemble des activités marchandes hors agriculture.

Source : Insee, REE (Répertoire des Entreprises et des Établissements - Sirene).

### Créations d'entreprises : recul dans tous les secteurs

Après une année 2018 record, les créations de sociétés marquent un peu le pas en ce début d'année 2019. Plus généralement, le nombre de créations d'entreprises est moins important qu'au trimestre précédent : - 4,5 %, y compris les entreprises sous le régime de micro-entrepreneur (figure 7). Hors micro-entrepreneurs, le recul est bien plus marqué : - 13,3 %. Ainsi, 893 entreprises ont été créées au premier trimestre 2019 en Martinique.

Tous les secteurs sont concernés par cette baisse trimestrielle : - 2,2 % dans le secteur de la construction, - 4,8 % dans le secteur du commerce, des transports, de l'hébergement et de la restauration, - 4,8 % dans le secteur des services et - 5,2 % dans l'industrie.

Sur un an, la forte progression du nombre de créations d'entreprises hors micro-entrepreneurs observée au dernier trimestre 2018 n'a pas été suffisante pour compenser les baisses des trois autres trimestres de

### Contexte international – Dans un environnement international moins porteur, les principaux pays de la zone euro mettent en place des mesures de soutien budgétaire

Marqué notamment par les tensions commerciales parties des États-Unis et par la perspective du Brexit, l'environnement international paraît moins porteur que l'an dernier. Les banques centrales comme les différents gouvernements ont néanmoins pris acte du risque de ralentissement et ajustent en conséquence leur politique économique. Début 2019, les principaux pays de la zone euro ont ainsi pour la plupart mis en place, d'une manière ou d'une autre, des mesures de soutien budgétaire. Le pouvoir d'achat accélérerait donc en zone euro (+ 2,5 % en moyenne annuelle prévu en 2019), contribuant à limiter le ralentissement économique de la zone (+ 1,2 % prévu, après + 1,9 % en 2018).

### Contexte national – La croissance française serait surtout soutenue par la demande intérieure

Au premier trimestre 2019, la croissance française s'est établie à + 0,3 %, portée par la demande intérieure. En particulier, la consommation des ménages a été soutenue par un pouvoir d'achat dynamique, tandis que le commerce extérieur a pesé sur la croissance. Les créations d'emploi salarié marchand non agricole ont en outre été très élevées (+ 92 000 créations nettes).

D'ici fin 2019, l'économie française conserverait le même rythme de croissance trimestrielle, selon la Note de conjoncture nationale de l'Insee. Le pouvoir d'achat des ménages progresserait de + 2,3 % sur l'année, soutenant la consommation qui serait ainsi la principale contribution à la croissance, malgré un taux d'épargne restant élevé. Le commerce extérieur pèserait à nouveau sur l'activité, contrairement à l'an dernier.

En moyenne annuelle, le PIB croîtrait de 1,3 % en 2019 (après + 1,7 % en 2018). Le chômage poursuivrait sa baisse et s'établirait à 8,3 % fin 2019.

l'année écoulée. Ainsi, depuis le premier trimestre 2018, le nombre de créations d'entreprises hors micro-entrepreneurs a chuté de 7,6 %. Cependant, la baisse des créations n'est pas toujours synonyme de baisse d'activité. En 2018, en Martinique, près de la moitié des créations d'entreprises sont des sociétés, qui génèrent potentiellement le plus grand nombre d'emplois. D'ailleurs l'emploi salarié a progressé de façon soutenue au premier trimestre 2019.

Depuis le premier trimestre 2018, le nombre de créations d'entreprises, y compris les micro-entrepreneurs, est stable (- 0,1 %).

La conjoncture nationale est bien différente. Le nombre de créations d'entreprises, y compris micro-entrepreneurs, est en hausse ce trimestre : + 8,1 % (+ 3,8 % hors micro-entrepreneurs), par rapport au quatrième trimestre 2018. ■

## Définitions

Le régime du **micro-entrepreneur** (anciennement auto-entrepreneur) s'applique aux personnes physiques qui créent, ou possèdent déjà, une entreprise individuelle pour exercer une activité commerciale, artisanale ou libérale (hormis certaines activités exclues), à titre principal ou complémentaire.

**Résidents** : les personnes, quelle que soit leur nationalité, dont le domicile principal est en France.

**Non résidents** : les personnes, quelle que soit leur nationalité, dont le domicile principal est à l'étranger.

## Méthode

Les emplois intérimaires sont comptabilisés du point de vue de l'établissement de travail temporaire dont dépend le salarié, et non du point de vue de l'établissement utilisateur. Par conséquent, l'intérim est comptabilisé dans le secteur tertiaire marchand, quel que soit le secteur d'activité de l'établissement utilisateur.

Insee Service Territorial de Martinique  
Centre technopole de Kerlys - bâtiment D1  
5, rue Saint-Christophe - CS 10641  
97262 Fort de France Cedex

Directeur de la publication :  
Yves CALDERINI

Rédacteur en chef :  
Sylvie BLANC

Rédacteur en chef adjointe :  
Maud TANTIN MACHECLER

ISSN : 2416-8106  
© Insee 2019

## Pour en savoir plus

- Emploi salarié au quatrième trimestre 2018 « Reprise modérée dans tous les secteurs », *Insee Flash Martinique n°119*, avril 2019.
- Note de conjoncture « Entre risques commerciaux et soutiens budgétaires », Insee juin 2019.
- Tableau de bord Conjoncture Guyane : <https://www.insee.fr/fr/statistiques/2122304>.
- Statistiques de l'emploi intérimaire : <https://dares.travail-emploi.gouv.fr/dares-etudes-et-statistiques/statistiques-de-a-a-z/article/l-emploi-interimaire>.
- Statistiques du logement : <https://www.statistiques.developpement-durable.gouv.fr/logement>.

