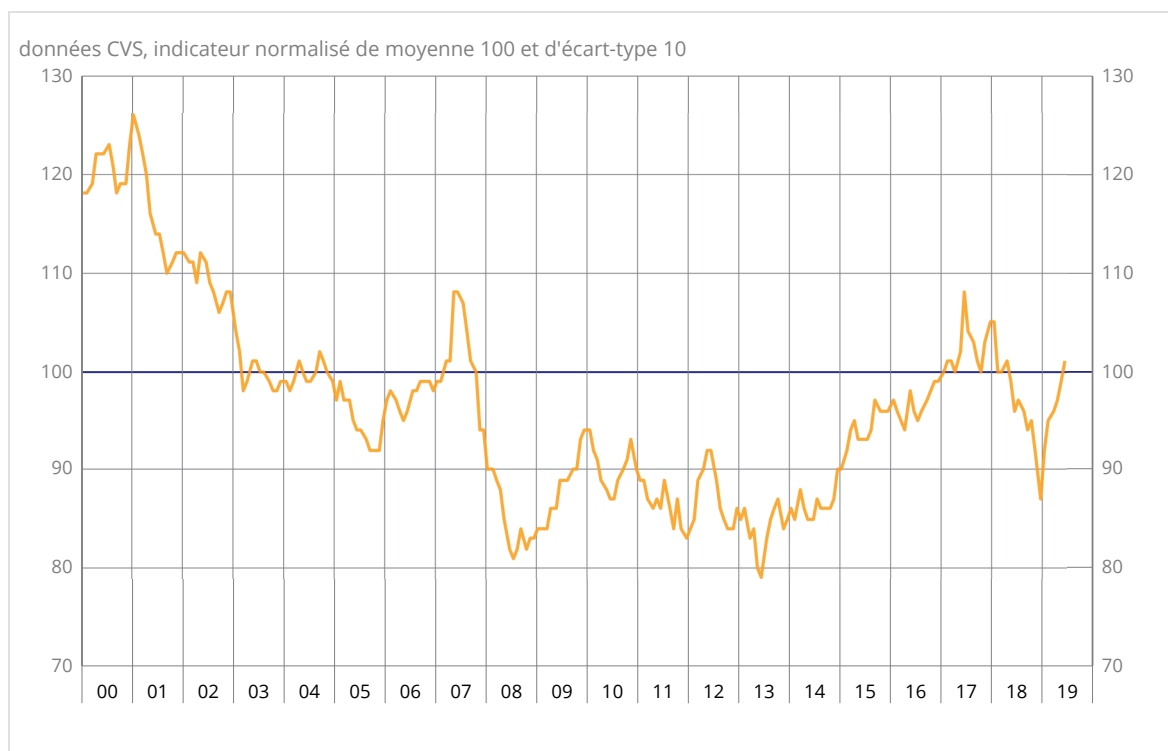


Enquête mensuelle de conjoncture auprès des ménages - juin 2019

En juin 2019, la confiance des ménages continue d'augmenter

En juin 2019, la confiance des ménages dans la situation économique s'accroît pour le sixième mois consécutif. L'indicateur qui la synthétise gagne 2 points. À 101, il dépasse sa moyenne de longue période (100) pour la première fois depuis avril 2018.

Indicateur synthétique de confiance des ménages



Source : Insee

Situation personnelle

Situation financière : quasi-stabilité

En juin, le solde d'opinion des ménages quant à leur situation financière future baisse : il perd 1 point et rejoint sa moyenne de longue période. Le solde d'opinion des ménages quant à leur situation financière passée est inchangé : il demeure légèrement inférieur à sa moyenne de longue période.

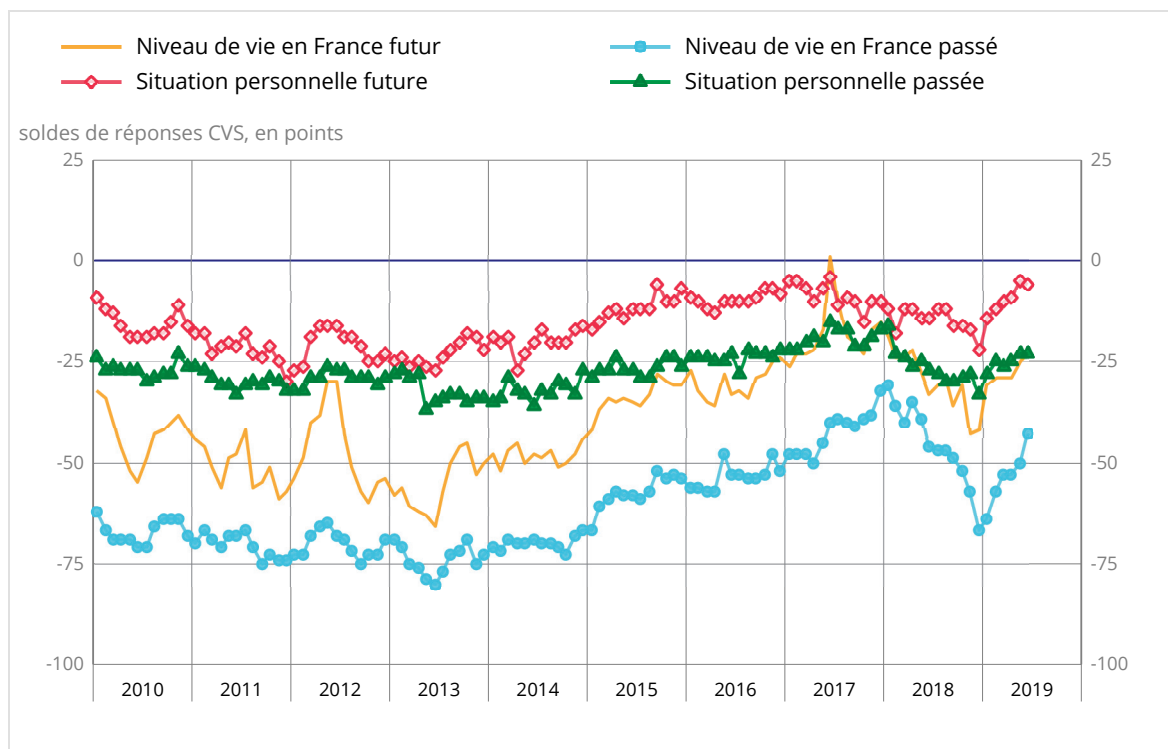
Par ailleurs, la proportion de ménages estimant qu'il est opportun de faire des achats importants augmente pour le sixième mois consécutif. Le solde d'opinion correspondant gagne 1 point et se maintient légèrement au-dessus de sa moyenne de longue période.

Capacité d'épargne : amélioration

En juin, l'opinion des ménages sur leur capacité d'épargne s'améliore. En effet, le solde relatif à la capacité d'épargne future gagne 3 points et celui relatif à la capacité d'épargne actuelle 1 point. Les deux soldes se situent au-dessus de leur moyenne de longue période.

La part des ménages estimant qu'il est opportun d'épargner baisse légèrement : le solde correspondant perd 1 point et demeure inférieur à sa moyenne de longue période.

Soldes d'opinion sur la situation financière personnelle et le niveau de vie en France



Source : Insee

OPINION DES MÉNAGES : l'indicateur synthétique et les soldes d'opinion

soldes de réponses CVS, en points

	Moy. (1)	Mar 19	Avr 19	Mai 19	Juin 19
Indicateur synthétique (2)	100	96	97	99	101
Situation financière personnelle - évolution passée	-21	-26	-25	-23	-23
Situation financière personnelle - perspectives d'évolution	-6	-10	-9	-5	-6
Capacité d'épargne actuelle	8	11	10	11	12
Capacité d'épargne future	-9	-5	-8	-6	-3
Opportunité d'épargner	17	1	12	10	9
Opportunité de faire des achats importants	-14	-18	-15	-13	-12
Niveau de vie en France - évolution passée	-45	-53	-53	-50	-43
Niveau de vie en France - perspectives d'évolution	-25	-29	-29	-25	-23
Chômage - perspectives d'évolution	33	21	26	16	16
Prix - évolution passée	-17	-19	-19	-18	-18
Prix - perspectives d'évolution	-33	-23	-21	-22	-22

(1) Moyenne de janvier 1987 à décembre 2018

(2) L'indicateur est normalisé de manière à avoir une moyenne de 100 et un écart-type de 10 sur la période d'estimation (1987-2018)

Source : Insee, enquête mensuelle de conjoncture auprès des ménages

Contexte économique en France

Niveau de vie passé en France : nette hausse

En juin, la part des ménages qui considèrent que le niveau de vie passé en France s'est amélioré au cours des douze derniers mois augmente nettement : le solde correspondant gagne 7 points et repasse ainsi très légèrement au-dessus de sa moyenne de longue période, pour la première fois depuis mai 2018.

Le solde d'opinion des ménages sur le niveau de vie futur en France augmente quant à lui de 2 points et se situe désormais au-dessus de sa moyenne de longue période.

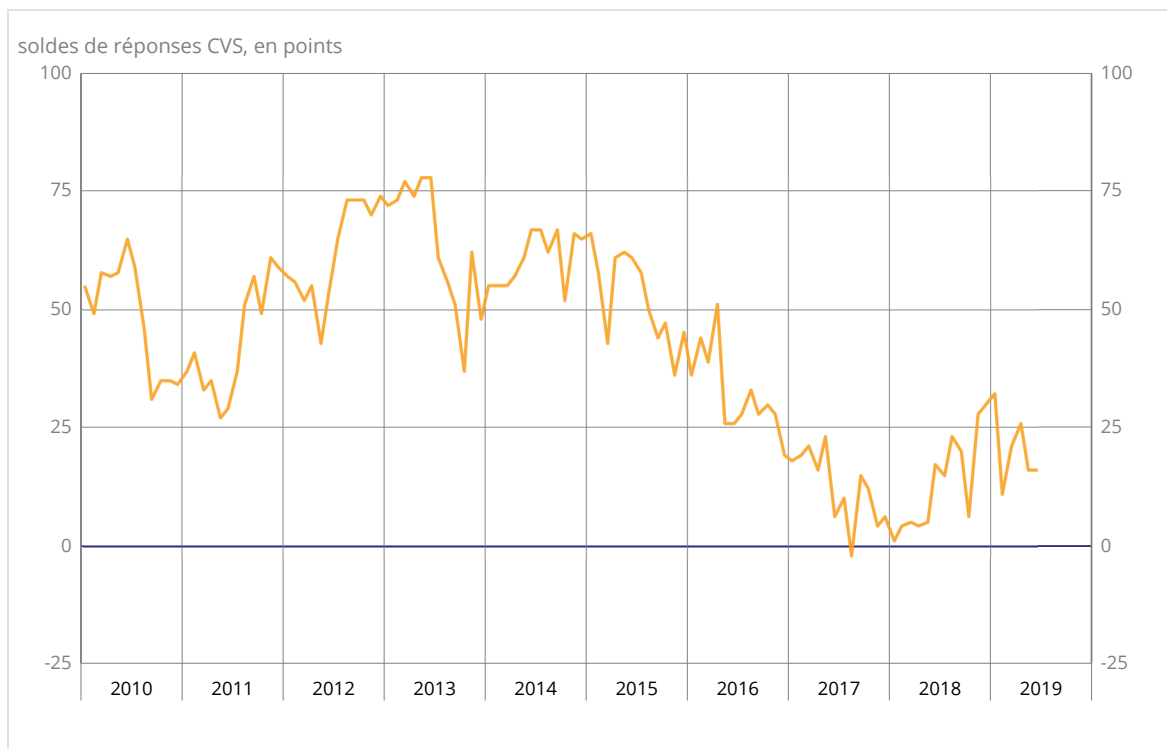
Chômage : stabilité

Les craintes des ménages concernant l'évolution du chômage sont stables en juin : le solde correspondant se maintient à son niveau de mai, mois où il avait fortement diminué (-10 points). Il reste ainsi bien au-dessous de sa moyenne de longue période.

Inflation perçue et anticipée : stabilité

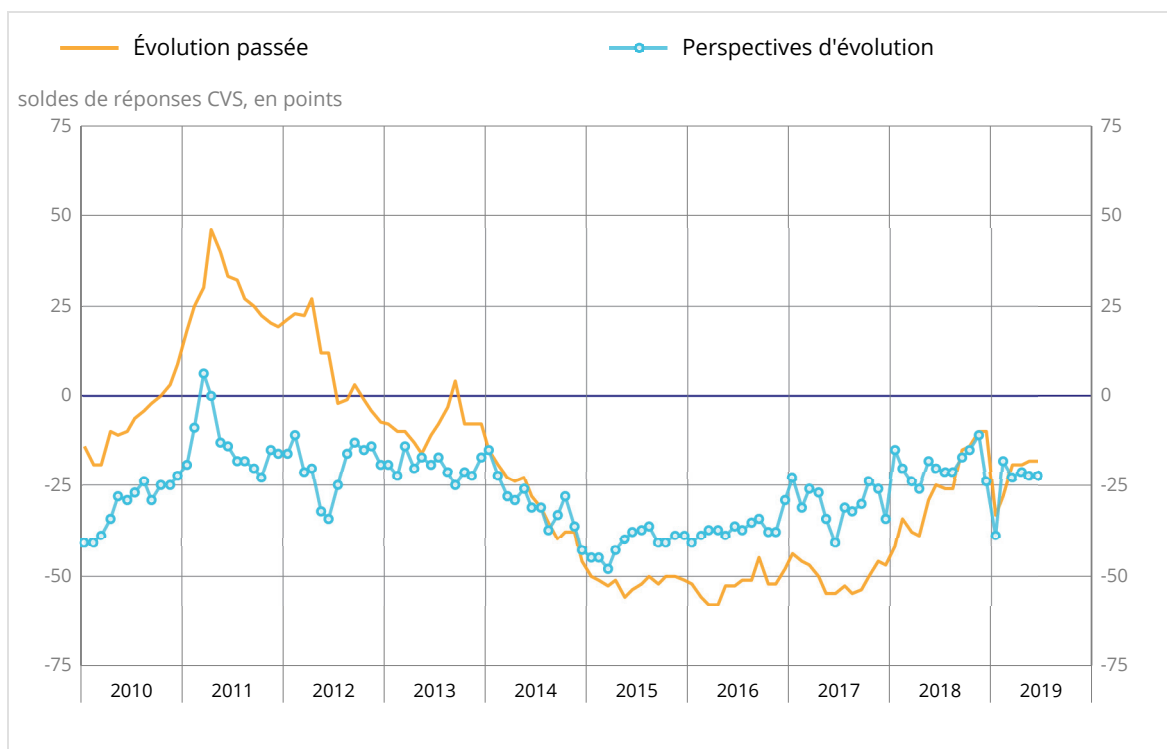
En juin, la part des ménages estimant que les prix vont augmenter au cours des douze prochains mois est stable : le solde correspondant se maintient donc nettement au-dessus de sa moyenne de long terme. La part des ménages estimant que les prix ont augmenté au cours des douze derniers mois est également stable mais le solde correspondant se situe quant à lui très légèrement au-dessous de sa moyenne de longue période.

Opinion des ménages sur le chômage



Source : Insee

Opinion des ménages sur les prix



Source : Insee

Pour en savoir plus

Définition – L'indicateur synthétique de confiance des ménages résume leur opinion sur la situation économique : plus sa valeur est élevée, plus le jugement des ménages sur la situation économique est favorable. Il est calculé selon la technique de l'analyse factorielle, qui permet de résumer l'évolution concomitante de plusieurs variables dont les mouvements sont très corrélés. L'indicateur décrit ici la composante commune de 8 soldes d'opinion : niveau de vie passé et futur en France, situation financière personnelle passée et future, chômage, opportunité de faire des achats importants, capacité d'épargne actuelle et capacité d'épargne future.

Méthode de calcul – Environ 2000 ménages sont interrogés par téléphone, au cours des trois premières semaines de chaque mois. Les réponses à cette enquête ont été collectées du 27 mai au 17 juin 2019. Pour chaque question posée, on calcule un solde d'opinion par différence entre les pourcentages de réponses positives et négatives. Le niveau de ces soldes n'étant pas directement interprétable, les commentaires s'appuient sur leurs seules évolutions et écarts à la moyenne de long terme. Les coefficients saisonniers étant recalculés chaque mois, l'historique des soldes corrigés des variations saisonnières (CVS) est légèrement révisé à l'occasion de chaque publication.

Prochaine publication : le 26 juillet 2019 à 8h45

Contact presse : bureau-de-presse@insee.fr

Suivez-nous aussi sur Twitter @InseeFr : twitter.com/InseeFr



Institut national de la statistique et des études économiques

88 avenue Verdier, 92541 Montrouge Cedex

Directeur de la publication : Jean-Luc Tavernier

ISSN 0151-1475