



25 juin 2019

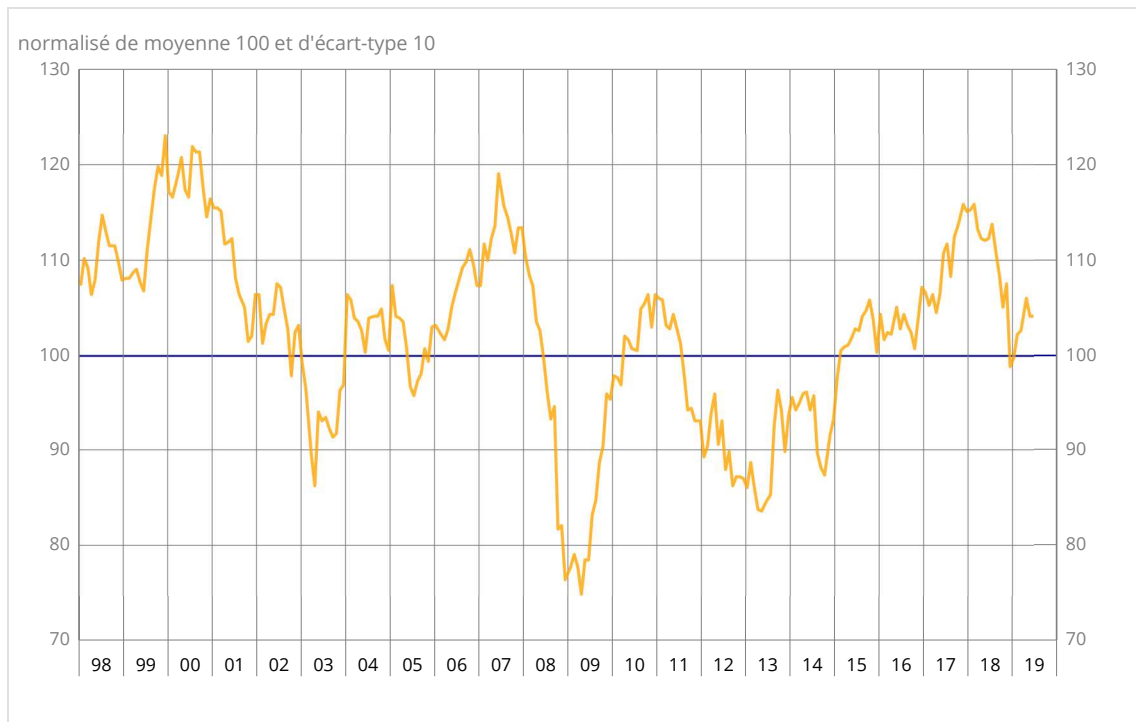
N° 2019-164

Enquête mensuelle de conjoncture dans le commerce de détail et le commerce et la réparation automobiles - juin 2019

## En juin 2019, le climat des affaires est stable dans le commerce de détail et le commerce et réparation automobiles

Selon les chefs d'entreprise du commerce de détail et du commerce et de la réparation automobiles, le climat des affaires est stable en juin 2019. L'indicateur qui le synthétise se situe à 104, au-dessus de sa moyenne de longue période (100).

### Indicateur synthétique du climat des affaires



Source : Insee

### *L'opinion sur les perspectives générales d'activité s'améliore mais les intentions de commandes sont moins affirmées*

En juin 2019, les chefs d'entreprise sont plus optimistes qu'en mai concernant les perspectives générales d'activité du secteur : le solde d'opinion associé augmente et atteint son plus haut niveau depuis août 2018, bien au-dessus de sa moyenne de longue période. Toutefois, celui sur les intentions de commandes diminue de nouveau et se situe tout juste au-dessus de la sienne. L'opinion des chefs d'entreprise sur leurs ventes varie à peine. Le solde d'opinion sur les ventes prévues est quasi stable, au-dessus de sa moyenne ; celui sur les ventes passées est stable au-dessous de la sienne. Après avoir diminué en début d'année puis rebondi en mai, le solde associé aux stocks est stable en juin, juste au-dessus de sa moyenne. Le solde d'opinion sur les prix prévus baisse de nouveau et passe un peu au-dessous de sa moyenne, à son plus bas niveau depuis juillet 2018.

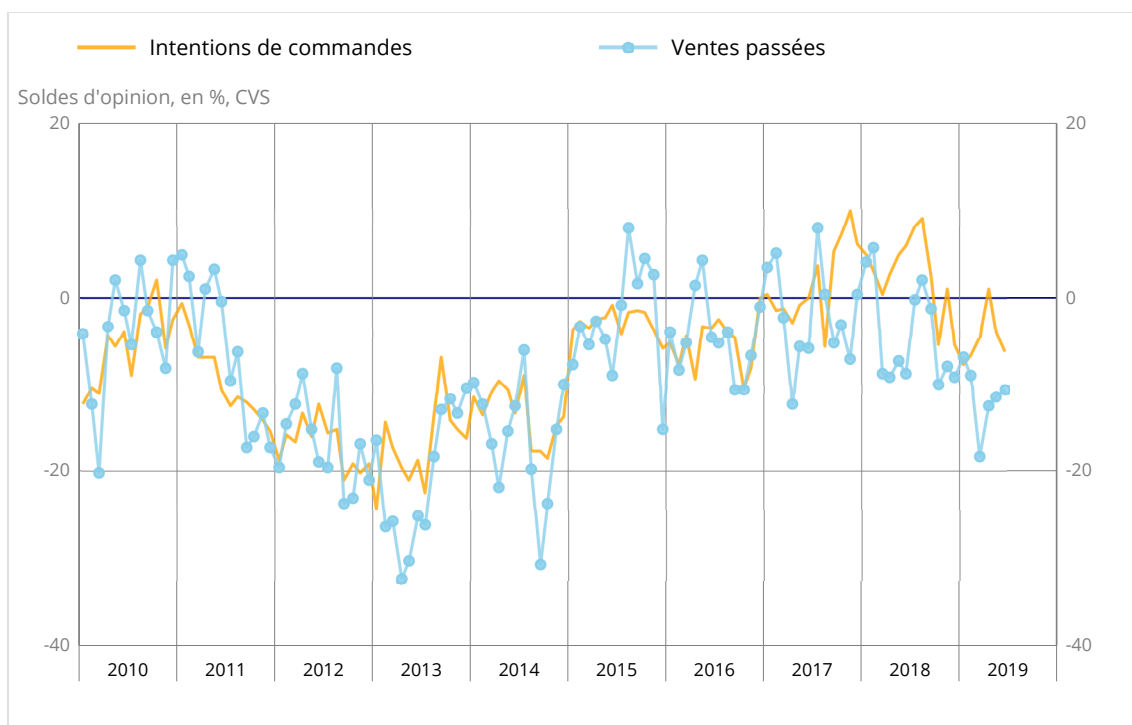
	Moy.(1)	Mars 19	Avr. 19	Mai 19	Juin 19
<b>Climat des affaires</b>	<b>100</b>	<b>102</b>	<b>106</b>	<b>104</b>	<b>104</b>
Perspectives générales d'activité	-28	-17	-16	-16	-12
Ventes passées	-7	-18	-12	-11	-11
Ventes prévues	-1	3	6	0	1
Intentions de commandes	-7	-5	1	-4	-6
Stocks	11	10	8	12	12
Prix passés (2)	-6	0		0	
Prix prévus	-3	2	3	-1	-5
Situation de trésorerie (2)	-15	-16		-16	
Emploi passé	1	-4	-5	-6	-5
Emploi prévu	-3	-4	-1	-2	-4

(1) Moyenne depuis 1991 (2004 pour les ventes passées et prévues et les intentions de commandes).

(2) Variable bimestrielle (mois impairs).

Source : Enquête de conjoncture dans le commerce de détail et l'automobile - Insee

### Ventes passées et intentions de commandes



Source : Insee

### L'opinion sur l'emploi prévu se dégrade

Les chefs d'entreprise sont un peu plus nombreux qu'en mai à prévoir de réduire leurs effectifs. Le solde d'opinion correspondant se replie et passe juste au-dessus de sa moyenne. Concernant l'emploi passé, ils sont un peu moins nombreux qu'en mai à signaler avoir diminué leurs effectifs au cours des trois derniers mois, du fait du commerce de détail. Le solde associé augmente légèrement mais demeure au-dessous de sa moyenne.

### Dans le commerce de détail, le climat des affaires se dégrade légèrement

Dans le commerce de détail, le climat des affaires se dégrade légèrement : l'indicateur perd un point en juin, à 97, au-dessous de sa moyenne de longue période (100).

Le solde d'opinion sur les intentions de commandes baisse de nouveau et s'éloigne de sa moyenne, essentiellement du fait du commerce spécialisé. Les détaillants sont aussi nombreux qu'en mai à signaler une baisse de leurs ventes passées et prévues. Les soldes correspondants sont stables, juste au-dessous de sa moyenne pour les ventes prévues, plus nettement pour les ventes passées. Leur opinion sur le niveau des stocks est inchangée : le solde, stable, se situe à sa moyenne.

Dans leur ensemble, les détaillants sont bien plus optimistes qu'en mai concernant les perspectives générales d'activité du secteur : le solde associé augmente nettement et se situe au-dessus de sa moyenne de longue période. Enfin, ils sont moins nombreux que le mois précédent à prévoir d'augmenter leurs prix : le solde d'opinion correspondant se replie et passe au-dessous de sa moyenne.

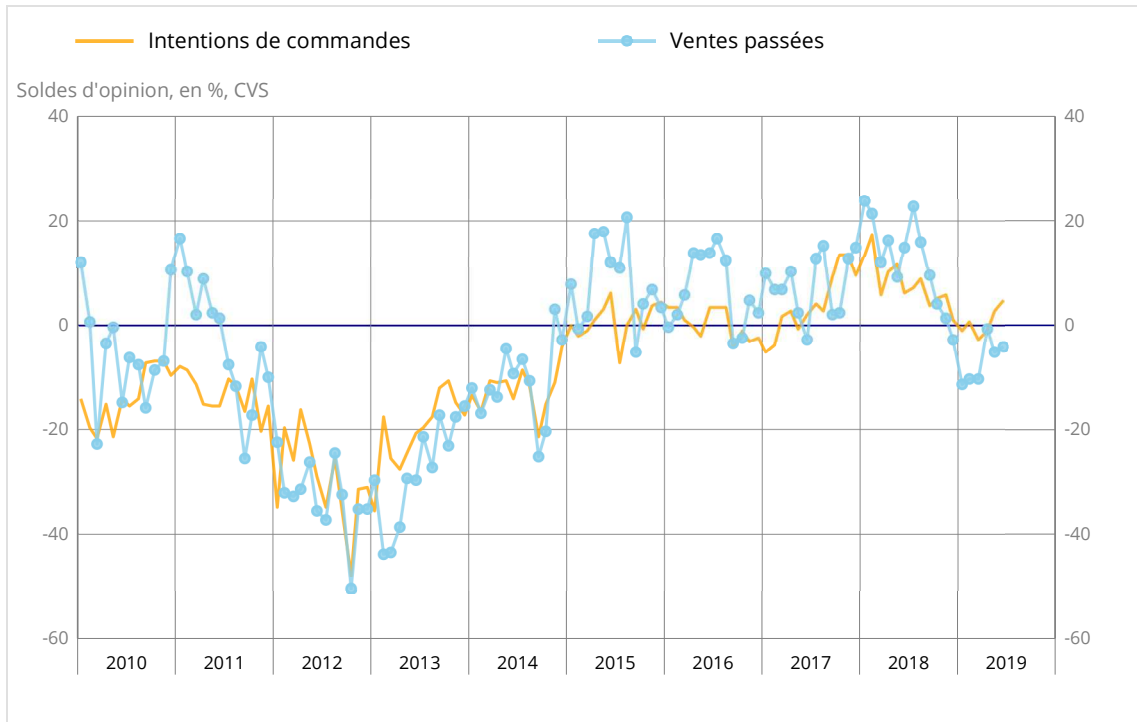
## Dans le commerce et la réparation automobiles, le climat des affaires demeure à un niveau élevé

Dans le commerce et la réparation d'automobiles et de motos, l'indicateur de climat des affaires perd un point en juin. À 109, il demeure largement au-dessus de sa moyenne de longue période (100).

Le solde d'opinion sur les perspectives générales d'activité baisse un peu mais se maintient au-dessus de sa moyenne. Toutefois, les chefs d'entreprise sont un peu plus optimistes que le mois précédent sur leur propre activité. En effet, les soldes relatifs aux ventes prévues et aux intentions de commandes augmentent de nouveau. Tous deux se maintiennent au-dessus de leur moyenne de longue période, au plus haut niveau depuis décembre 2018 pour les intentions de commandes. Concernant les derniers mois écoulés, le solde sur les ventes passées est quasi stable, un peu au-dessus de sa moyenne.

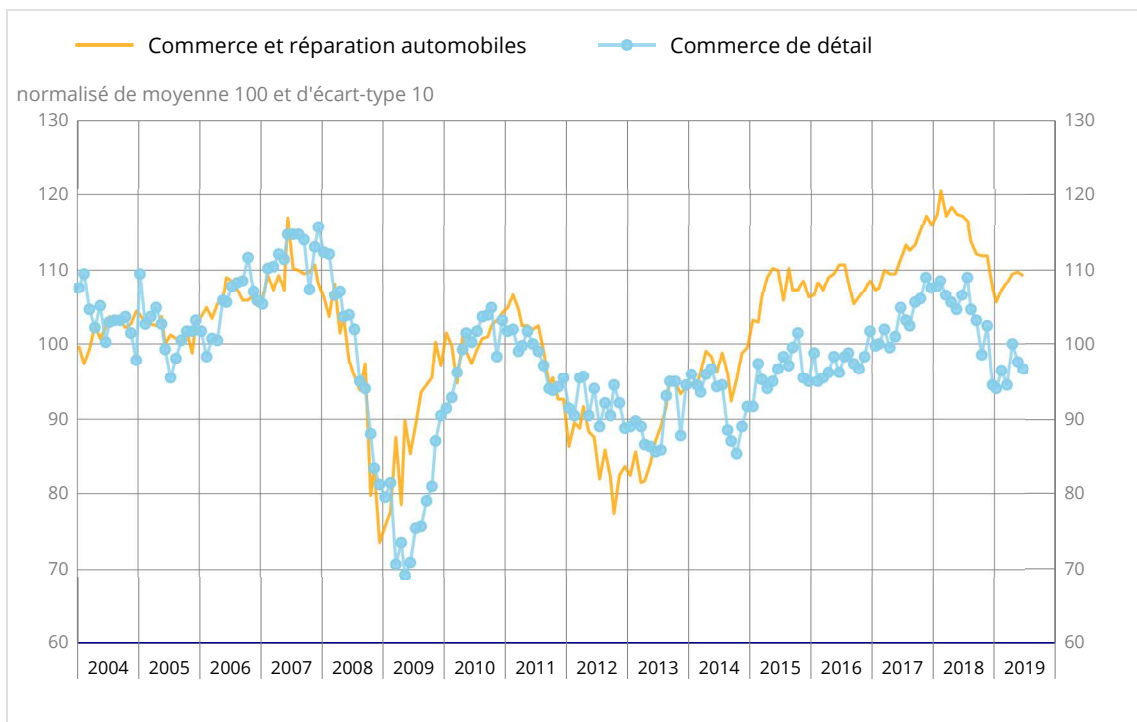
Les stocks sont jugés un peu moins élevés qu'en mai : le solde associé diminue légèrement et se situe juste au-dessus de sa moyenne. Le solde d'opinion relatif aux prix prévus baisse de nouveau tout en demeurant au-dessus de sa moyenne.

### Ventes passées et intentions de commandes dans le commerce et la réparation automobiles



Source : Insee

### Climats des affaires dans le commerce de détail et dans le commerce et la réparation automobiles



Source : Insee

	Moy.(1)	Mars 19	Avr. 19	Mai 19	Juin 19
<b>Commerce de détail - Ensemble</b>					
<b>Climat des affaires</b>	<b>100</b>	<b>95</b>	<b>100</b>	<b>98</b>	<b>97</b>
Persp. générales d'activité	-28	-20	-18	-18	-13
Ventes passées	-7	-22	-18	-14	-14
Ventes prévues	0	4	9	-2	-2
Intentions de commandes	-6	-7	2	-7	-11
Stocks	10	6	5	10	10
Prix passés (2)	-8	-3		-1	
Prix prévus	-5	-2	-1	-5	-9
Situation de trésorerie (2)	-14	-15		-15	
Emploi passé	2	-5	-6	-8	-5
Emploi prévu	-2	-7	-2	-3	-5
<b>Commerce de détail généraliste</b>					
Ventes passées	-2	-30	-30	-13	-16
Ventes prévues	7	10	22	3	3
Intentions de commandes	2	-1	6	-10	-8
Stocks	7	2	5	7	7
Prix passés (2)	-8	5		4	
Prix prévus	-5	5	4	1	-7
Situation de trésorerie (2)	-7	-11		-10	
<b>Commerce de détail spécialisé</b>					
Ventes passées	-12	-13	-4	-16	-11
Ventes prévues	-8	-3	-6	-9	-8
Intentions de commandes	-16	-11	-3	-5	-16
Stocks	13	9	7	12	13
Prix passés (2)	-8	-12		-7	
Prix prévus	-5	-11	-7	-12	-11
Situation de trésorerie (2)	-22	-20		-21	
<b>Commerce et réparation d'automobiles et de motocycles</b>					
<b>Climat des affaires</b>	<b>100</b>	<b>108</b>	<b>109</b>	<b>110</b>	<b>109</b>
Persp. générales d'activité	-25	-6	-8	-8	-10
Ventes passées	-6	-10	-1	-5	-4
Ventes prévues	-5	2	-4	4	7
Intentions de commandes	-9	-3	-1	3	5
Stocks	15	20	12	18	16
Prix passés (2)	1	7		3	
Prix prévus	4	11	14	9	7
Situation de trésorerie (2)	-23	-17		-17	
Emploi passé	-7	-1	2	5	1
Emploi prévu	-5	5	4	4	3

(1) Moyenne depuis 1991 (2004 pour les ventes passées et prévues et les intentions de commandes).

(2) Variables bimestrielles (mois impairs).

Source : Enquête de conjoncture dans le commerce de détail et l'automobile - Insee.

## Pour en savoir plus

L'ensemble « commerce de détail et commerce et réparation d'automobiles et de motocycles » est composé à 70 % du commerce de détail et à 30 % du commerce et de la réparation d'automobiles et de motocycles.

Un solde d'opinion est l'écart entre le pourcentage pondéré des réponses « supérieur à la normale » ou « en hausse » et le pourcentage de réponses « inférieur à la normale » ou « en baisse ».

Prochaine publication : le 24 juillet 2019 à 8h45

Contact presse : [bureau-de-presse@insee.fr](mailto:bureau-de-presse@insee.fr)

Suivez-nous aussi sur Twitter @InseeFr : [twitter.com/InseeFr](https://twitter.com/InseeFr)