

25 juin 2019

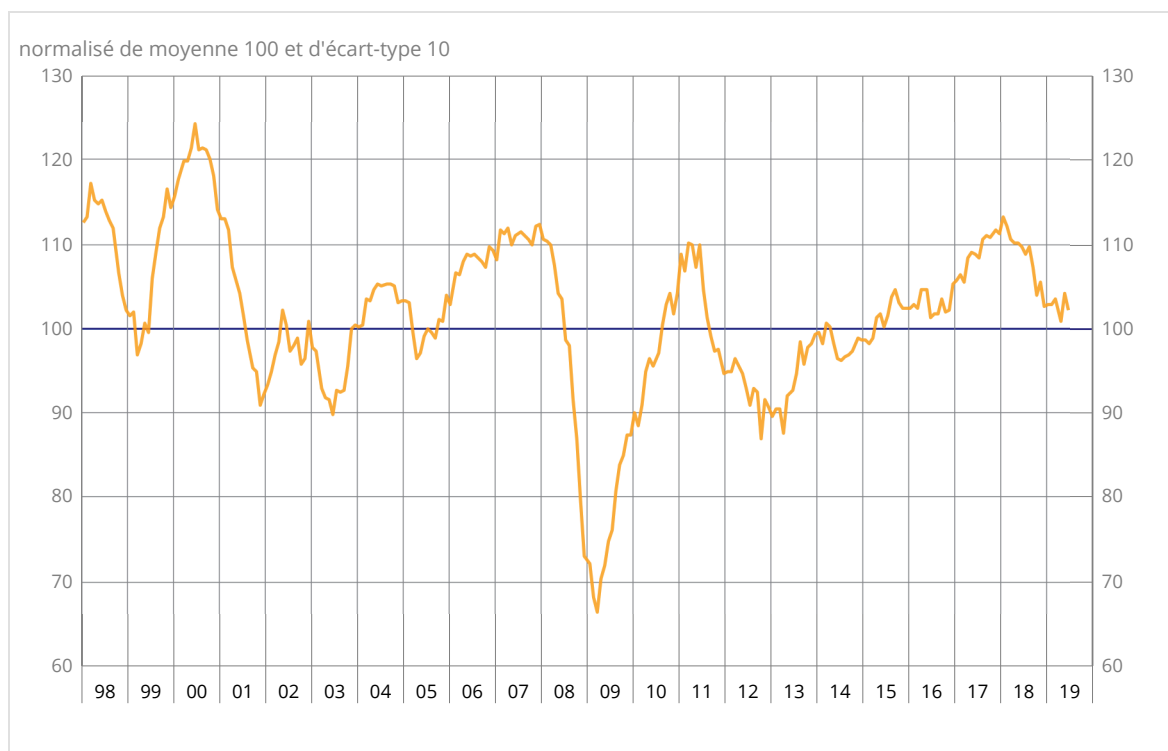
N° 2019-161

Enquête mensuelle de conjoncture dans l'industrie - juin 2019

## En juin 2019, le climat des affaires se détériore dans l'industrie manufacturière

Selon les chefs d'entreprise interrogés en juin 2019, le climat conjoncturel dans l'industrie se détériore. L'indicateur qui le synthétise se replie de deux points. À 102, il reste toutefois au-dessus de sa moyenne (100).

### Indicateur synthétique du climat des affaires



Source : Insee

	Moy*	mars-19	avr.-19	mai-19	juin-19
<b>Industrie manufacturière</b>					
Indicateur synthétique	100	103	101	104	102
Production passée	5	6	0	4	8
Stocks	12	14	16	9	9
Carnets de commandes globaux	-18	-11	-13	-8	-12
Carnets de commandes étrangers	-14	-11	-10	-9	-17
Évolution passée des effectifs	-10	3	7	2	1
Évolution prévue des effectifs	-11	0	2	0	0
Perspectives personnelles de production	5	13	6	12	8
Perspectives générales de production	-8	-1	-2	4	3

\* Moyenne depuis 1976

Source : Insee – enquête mensuelle de conjoncture dans l'industrie

### Les soldes d'opinion sur les carnets de commandes baissent fortement

En juin 2019, le solde d'opinion des industriels sur leurs carnets de commandes étrangers chute lourdement. Il perd huit points et passe au-dessous de sa moyenne de longue période, à son plus bas niveau depuis octobre 2014. De même, le solde d'opinion des industriels sur leurs carnets de commandes globaux est en baisse. Il perd quatre points après un net rebond le mois précédent, mais reste au-dessus de sa moyenne de longue période.

Les industriels sont moins optimistes que le mois précédent sur leurs propres perspectives de production : le solde d'opinion associé se replie de quatre points mais reste au-dessus de sa moyenne de longue période. À l'inverse, le solde d'opinion des industriels sur leur production passée progresse de nouveau et repasse au-dessus de sa moyenne de longue période.

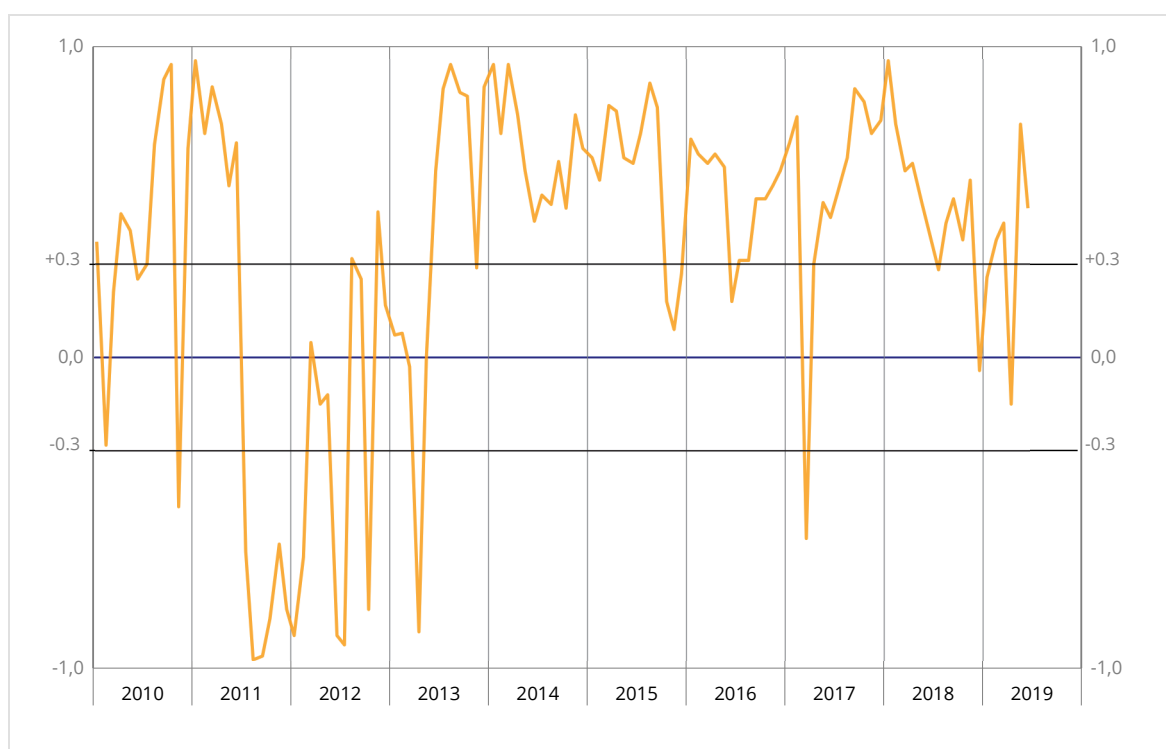
Le solde d'opinion sur les perspectives générales de production pour l'ensemble du secteur est quasi stable. Il se situe nettement au-dessus de sa moyenne de longue période.

La part d'industriels jugeant leurs stocks de produits finis supérieurs à la normale est stable. Le solde d'opinion correspondant reste au-dessus de sa moyenne de long terme.

Concernant l'emploi, les soldes d'opinion sur l'évolution passée et prévue des effectifs sont stables ou quasi stables. Les deux indicateurs se maintiennent ainsi nettement au-dessus de leur moyenne de longue période.

L'indicateur de retournement reste dans la zone indiquant un climat conjoncturel favorable.

### Indicateur de retournement



Lecture : proche de 1 (respectivement -1), l'indicateur signale un climat conjoncturel favorable (respectivement défavorable). La zone d'incertitude conjoncturelle est comprise entre -0,3 et +0,3.

Source : Insee

### Le climat des affaires est moins favorable dans l'agroalimentaire

L'indicateur de climat des affaires dans l'industrie agroalimentaire se replie de deux points. Il avait atteint en mai son plus haut niveau depuis décembre 2010. À 111, il reste largement au-dessus de sa moyenne de longue période. Cette détérioration s'explique principalement par la baisse des soldes sur la production passée et les carnets de commandes étrangers.

### Le climat conjoncturel chute dans les biens d'équipement

Dans l'industrie des biens d'équipement, le climat des affaires perd six points. A 99, il passe au-dessous de sa moyenne de longue période. Cette dégradation tient surtout à la chute des soldes sur les carnets de commandes qui atteignent leur point le plus bas depuis l'automne 2016.

Le climat des affaires chute lourdement dans la branche des équipements électriques et celle des produits informatiques, électroniques et optiques. Dans cette dernière, il atteint son niveau le plus bas depuis décembre 2014. Cependant, il s'améliore légèrement dans la branche des machines et équipements, où il revient à sa moyenne de long terme.

### Dans les matériels de transport, le climat des affaires fléchit légèrement

Dans les matériels de transport, l'indicateur de climat des affaires se replie légèrement. À 101, il est un peu au-dessus de sa moyenne de longue période.

Le climat des affaires se détériore dans l'industrie automobile et repasse au-dessous de sa moyenne. Cette dégradation s'explique par la baisse des soldes sur les carnets de commandes, qui se situent au-dessous de leur moyenne.

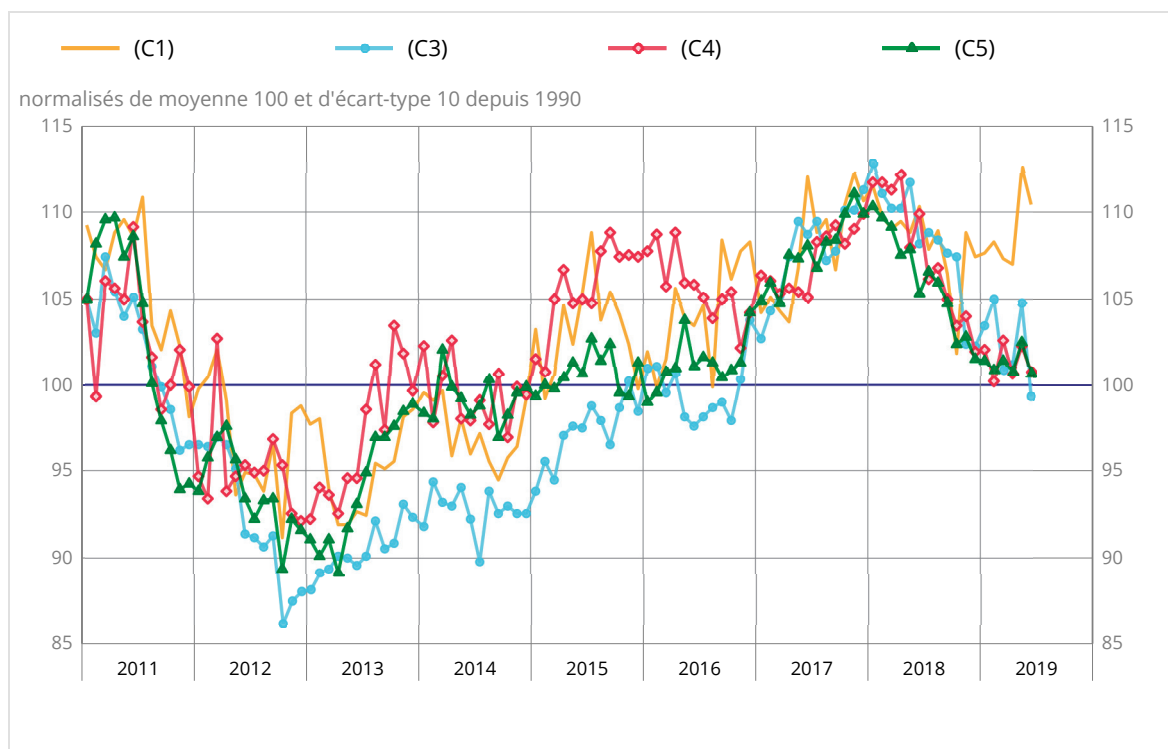
Dans les autres matériels de transport, l'indicateur du climat des affaires rebondit et reste donc au-dessus de sa moyenne.

### Le climat des affaires s'altère un peu dans les « autres industries »

Dans l'ensemble des « autres industries », le climat des affaires s'altère un peu : l'indicateur correspondant perd un point. À 101, il se situe juste au-dessus de sa moyenne.

Par sous-secteur, l'indicateur du climat des affaires baisse dans l'habillement-textile, la métallurgie et autres produits métalliques, la chimie et le bois-papier-imprimerie. À l'inverse, il augmente dans le caoutchouc-plasturgie. Il est stable dans les « autres industries manufacturières ».

### Climat des affaires dans les principaux sous-secteurs de l'industrie manufacturière



Légende : (C1) : agroalimentaire - (C3) : biens d'équipement - (C4) : matériels de transport - (C5) : autres industries  
Source : Insee

## Indicateurs synthétiques du climat des affaires dans les sous-secteurs de l'industrie manufacturière

Normalisés de moyenne 100 et d'écart-type 10 depuis 1990

NA* : (A17) et [A38 et A64]	Poids** (%)	avr.-19	mai-19	juin-19
<b>(C1) Agroalimentaire</b>	<b>21</b>	<b>107</b>	<b>113</b>	<b>111</b>
<b>(C3) Biens d'équipement</b>	<b>11</b>	<b>101</b>	<b>105</b>	<b>99</b>
[CI] Produits informatiques, électroniques et optiques	3	104	110	98
[CJ] Équipements électriques	3	100	110	100
[CK] Machines et équipements	5	101	99	100
<b>(C4) Matériels de transport</b>	<b>17</b>	<b>101</b>	<b>102</b>	<b>101</b>
[CL1] Automobile	8	93	100	96
[CL2] Autres matériels de transport	9	105	102	104
<b>(C5) Autres industries</b>	<b>46</b>	<b>101</b>	<b>102</b>	<b>101</b>
[CB] Textile, habillement, cuir	2	112	115	113
[CC] Bois, papier, imprimerie	5	98	99	97
[CE] Chimie	9	97	99	93
[CG] Caoutchouc, plasturgie...	7	104	103	106
[CH] Métallurgie et autres produits métalliques	11	97	99	95
[CM] Autres industries manufacturières	9	105	108	108

\* NA : Nomenclature agrégée, fondée sur la NAF rév.2.

\*\* Poids utilisés pour agréger les soldes d'opinion sous-sectoriels.

Source : Insee – enquête mensuelle de conjoncture dans l'industrie

### Pour en savoir plus

Le solde d'opinion correspond à l'écart entre le pourcentage de réponses « en hausse » et le pourcentage de réponses « en baisse ».

Des informations complémentaires (méthodologie simplifiée et détaillée, nomenclatures, etc.) sont disponibles par l'onglet « Documentation » de la page web de cette publication.

Prochaine publication : le 24 juillet 2019 à 8h45

Contact presse : [bureau-de-presse@insee.fr](mailto:bureau-de-presse@insee.fr)

Suivez-nous aussi sur Twitter @InseeFr : [twitter.com/InseeFr](https://twitter.com/InseeFr)



Institut national de la statistique et des études économiques

88 avenue Verdier, 92541 Montrouge Cedex

Directeur de la publication : Jean-Luc Tavernier

ISSN 0151-1475