

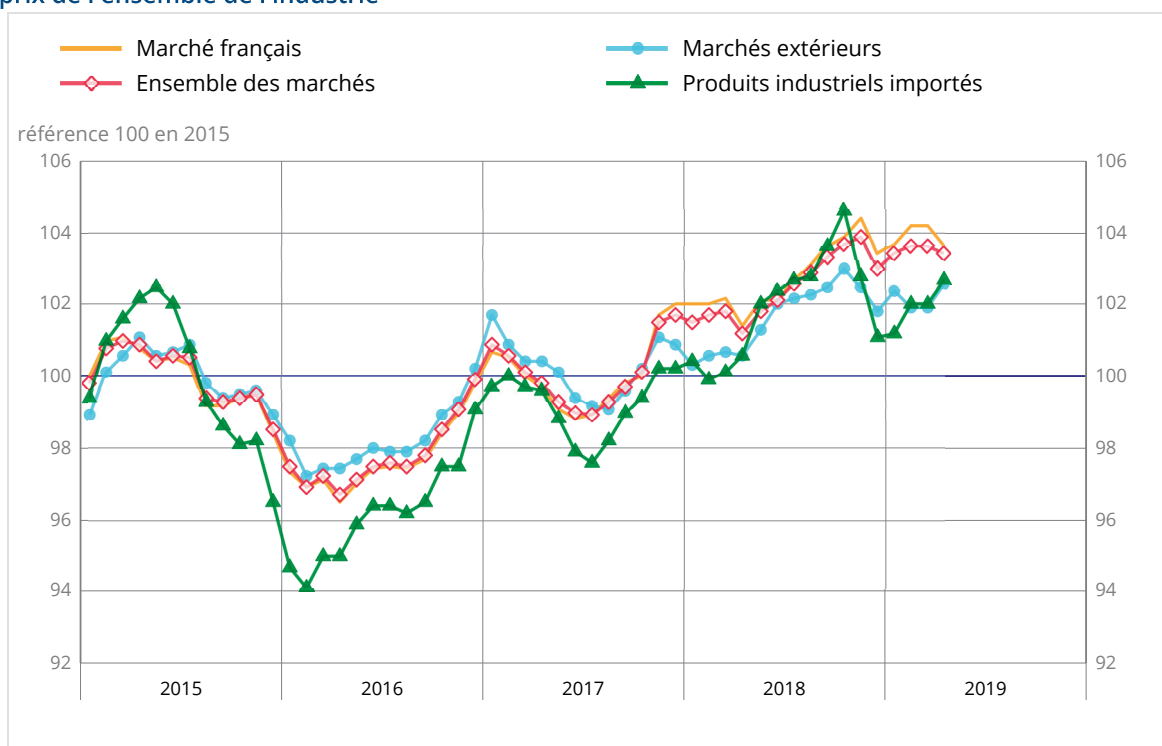
Indices de prix de production et d'importation de l'industrie (IPPI) - avril 2019

En avril 2019, les prix de production de l'industrie diminuent de 0,2 % sur un mois et augmentent de 2,2 % sur un an

Prix de production de l'industrie française : -0,2 % en avril 2019

Sur l'ensemble des marchés (intérieur et extérieurs), les prix de production des produits industriels diminuent de 0,2 % en avril 2019 après une stabilité en mars 2019. Ceux destinés au marché français diminuent sensiblement (-0,6 %) alors que ceux destinés aux marchés extérieurs augmentent de 0,7 %. Sur un an, les prix de production des produits industriels accélèrent légèrement (+2,2 % après +1,8 %).

Indices de prix de l'ensemble de l'industrie



Source : Insee.

MARCHÉ FRANÇAIS : -0,6 %

En avril 2019, les prix des produits industriels pour le marché français diminuent de 0,6 % après une stabilité en mars 2019. La baisse en grande partie saisonnière des prix des produits des industries extractives, de l'énergie et de l'eau est un peu atténuée par la hausse des prix des produits manufacturés (+0,4 % comme en mars). Sur un an, les prix des produits industriels pour le marché français restent dynamiques (+2,2 % après +2,0 %).

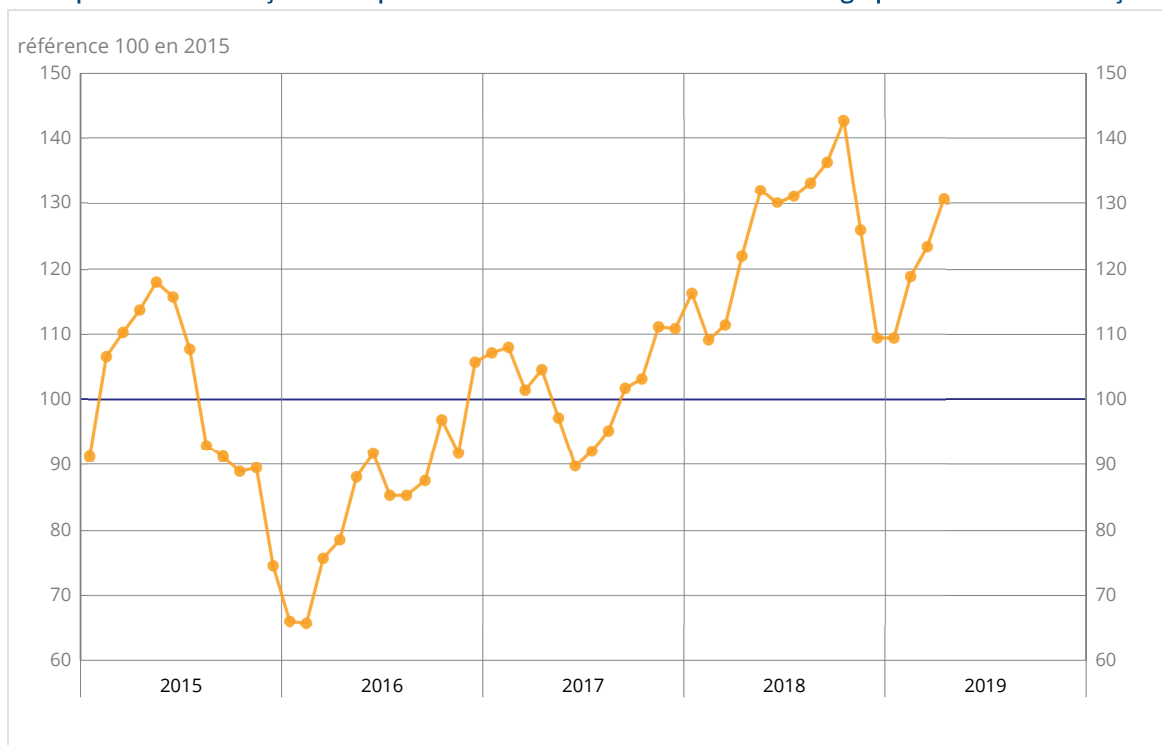
Baisse saisonnière des prix des produits des industries extractives, énergie et eau

En avril 2019, les prix des produits des industries extractives, énergie, eau diminuent fortement (-4,2 % après -1,0 %). Les prix liés au transport d'électricité baissent très fortement comme chaque année au moment du passage au tarif d'été. Ceux du commerce de l'électricité diminuent encore (-3,2 % après -1,9 %), principalement sur les marchés de gros. Les prix de vente du gaz diminuent pour le cinquième mois consécutif (-3,1 % après -2,8 %), en raison notamment d'une nouvelle baisse des tarifs réglementés. Sur un an, les prix des produits des industries extractives, énergie, eau accélèrent toutefois (+5,8 % après +3,9 %).

Nouvelle hausse des prix des produits du raffinage

Dans le sillage des cours du pétrole, les prix des produits pétroliers raffinés augmentent encore sensiblement en avril (+6,0 % après +3,8 %) mais décélèrent sur un an (+7,3 % après +10,8 %).

Indice de prix de production française des produits de la cokéfaction et du raffinage pour le marché français



Source : Insee.

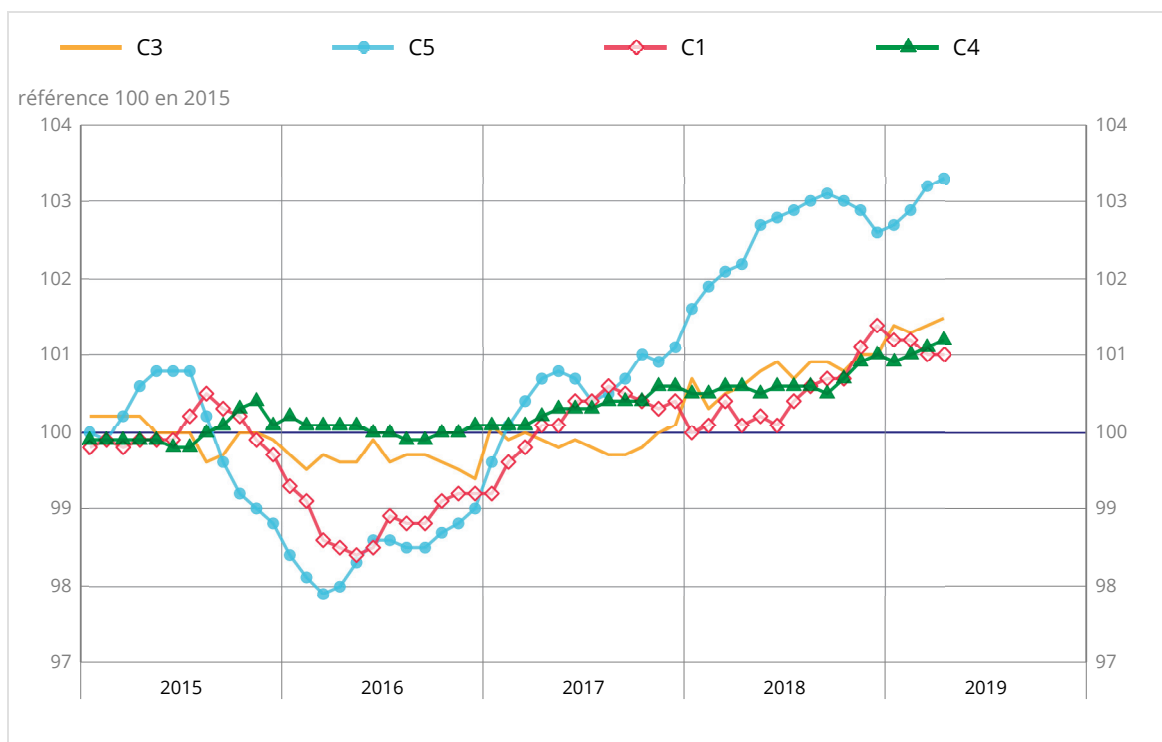
Quasi-stabilité des prix des « autres produits industriels »

Les prix des « autres produits industriels » sont quasi stables en avril 2019 (+0,1 % après +0,3 %). Dans le sillage du cours du pétrole, les prix des produits chimiques augmentent de nouveau (+0,9 % après +1,3 %). Les prix des produits métallurgiques et métalliques sauf machines et équipements restent quasi stables (+0,1 %). À l'inverse, ceux des produits en caoutchouc et en plastique se replient (-0,4 % après +0,1 %). Sur un an, les prix des « autres produits industriels » augmentent de 1,1 %, comme en mars.

Stabilité des prix des denrées alimentaires et boissons

En avril 2019, les prix des denrées alimentaires et boissons se stabilisent, après -0,2 % en mars. Les prix de toutes les familles de produits alimentaires s'inscrivent en baisse, à l'exception notable des viandes et produits à base de viande qui accélèrent fortement (+1,4 % après +0,6 %), notamment en raison de tensions sur les marchés du porc. Sur un an, les prix des denrées alimentaires et boissons accélèrent (+0,9 % après +0,6 %).

Indices de prix de production de l'industrie manufacturière française pour le marché français



Source : Insee.

MARCHÉS EXTÉRIEURS : +0,7 %

En avril 2019, les prix des produits industriels destinés aux marchés extérieurs augmentent de 0,7 % après une stabilité en mars, du fait des hausses des prix des produits manufacturés (+0,5 %) et de ceux des ventes d'électricité. Les prix à l'exportation des produits pétroliers raffinés accélèrent en avril 2019 (+5,9 % après +3,4 %) et restent dynamiques sur un an (+9,2 % après +10,4 %) dans le sillage des cours du pétrole. Les prix à l'exportation des matériels de transport augmentent encore de 0,4 %, en raison de la dépréciation de l'euro vis-à-vis du dollar, et accélèrent sur un an (+2,8 % après +2,5 %). Les prix à l'exportation des « autres produits industriels » augmentent de 0,3 % sur un mois (après +0,2 %) et de 0,9 % sur un an. Les prix des produits chimiques continuent d'augmenter (+0,5 % comme en mars), tout comme ceux des produits en caoutchouc et en plastique (+0,8 % après +0,2 %) qui sont également tirés à la hausse par les prix des hydrocarbures. En outre, les prix des produits métallurgiques continuent de progresser (+0,7 % après +0,3 %). Les prix à l'exportation des produits alimentaires et boissons accélèrent sur un mois (+0,8 % après +0,4 %), comme sur un an (+2,6 % après +1,9 %). En avril 2019, les prix des produits industriels destinés aux marchés extérieurs accélèrent nettement sur un an (+2,0 % après +1,2 %).

Indices de prix de production de l'industrie française selon le marché auquel elle est destinée

Référence 100 en 2015

Niveaux A 10 et A 17 de la CPF rév. 2	Poids	Avr.19	Évolution en %	
			Sur un mois	Sur un an
Marché français				
BE : Total de l'industrie	1000	103,6	-0,6	2,2
(DE) Prod. des industries extractives, énergie, eau	221	103,7	-4,2	5,8
CZ : Produits manufacturés	779	103,6	0,4	1,3
(C1) Denrées alimentaires, boissons & prod. base tabac	199	101,0	0,0	0,9
(C2) Produits de la cokéfaction et du raffinage	42	130,7	6,0	7,3
(C3) Équip. élec., électronique, informatiq. ; machines	74	101,5	0,1	0,9
(C4) Matériels de transport	91	101,2	0,1	0,6
(C5) Autres produits industriels	373	103,3	0,1	1,1
Marchés extérieurs				
BE : Total de l'industrie	1000	102,6	0,7	2,0
CZ : Produits manufacturés	981	102,4	0,5	1,8
(C1) Denrées alimentaires, boissons & prod. base tabac	104	101,9	0,8	2,6
(C2) Produits de la cokéfaction et du raffinage	28	123,6	5,9	9,2
(C3) Équip. élec., électronique, informatiq. ; machines	137	100,7	0,1	1,4
(C4) Matériels de transport	297	103,3	0,4	2,8
(C5) Autres produits industriels	415	101,3	0,3	0,9
Ensemble des marchés				
BE : Total de l'industrie	1000	103,4	-0,2	2,2
CZ : Produits manufacturés	839	103,3	0,5	1,5
(C1) Denrées alimentaires, boissons & prod. base tabac	171	101,2	0,2	1,2
(C2) Produits de la cokéfaction et du raffinage	38	128,7	6,0	7,7
(C3) Équip. élec., électronique, informatiq. ; machines	93	101,2	0,1	1,1
(C4) Matériels de transport	152	102,2	0,2	1,7
(C5) Autres produits industriels	385	102,7	0,2	1,1

Source : Insee

Prix d'importation des produits industriels : +0,7 % en avril 2019

En avril 2019, les prix d'importation des produits industriels repartent à la hausse (+0,7 % après une stabilité en mars), du fait du rebond des prix des industries extractives, énergie, eau et de la hausse des prix des produits manufacturés (+0,3 %, comme en mars). Les prix d'importation des produits de la cokéfaction et du raffinage accélèrent (+4,3 % après +2,4 %), dans le sillage des cours du pétrole, et augmentent de 8,0 % sur un an. Les prix à l'importation des équipements électriques, électroniques, informatiques et des machines augmentent de 0,2 % (après +0,3 % en mars). Les prix à l'importation des « autres produits industriels » sont stables (après +0,2 %) et augmentent de 1,0 % sur un an. Les prix à l'importation des produits alimentaires, boissons et tabac sont quasi stables en avril 2019 (+0,1 % après +0,2 %) et décélèrent de nouveau sur un an (+0,6 % après +0,9 %). Sur un an, les prix d'importation des produits industriels restent dynamiques (+2,1 % après +1,9 %).

Indices de prix d'importation des produits industriels

Référence 100 en 2015

Niveaux A 10 et A 17 de la CPF rév. 2	Poids	Avr.19	Évolution en %	
			Sur un mois	Sur un an
BE : Total de l'industrie	1000	102,7	0,7	2,1
CZ : Produits manufacturés	s	101,6	0,3	1,4
(C1) Denrées alimentaires, boissons & prod. base tabac	76	103,2	0,1	0,6
(C2) Produits de la cokéfaction et du raffinage	38	124,8	4,3	8,0
(C3) Equip. élec., électronique, informatiq. ; machines	220	98,8	0,2	1,1
(C4) Matériels de transport	184	100,7	0,0	1,4
(C5) Autres produits industriels	s	101,0	0,0	1,0

s : secret statistique

Source : Insee

Révisions des variations

(en point de %)

	Janv.19 / Déc.18	Févr.19 / Janv.19	Mars 19 / Févr.19
Indices de prix de production de l'industrie française pour :			
- le marché français	//	+0,1	//
- les marchés extérieurs	//	+0,1	+0,1
- l'ensemble des marchés	+0,1	//	+0,1
Indice de prix d'importation des produits industriels	+0,1	//	-0,1

Lecture : l'évolution de l'indice de prix de production de l'industrie française pour le marché français entre février 2019 et mars 2019 n'est pas révisée : publiée fin avril 2019 à 0,0 %, elle est inchangée.

Pour en savoir plus

Prochaine publication le 28 juin 2019 à 8h45

Contact presse : bureau-de-presse@insee.fr

Suivez-nous aussi sur Twitter @InseeFr : twitter.com/InseeFr



Institut national de la statistique et des études économiques

88 avenue Verdier, 92541 Montrouge Cedex

Directeur de la publication : Jean-Luc Tavernier

ISSN 0151-1475