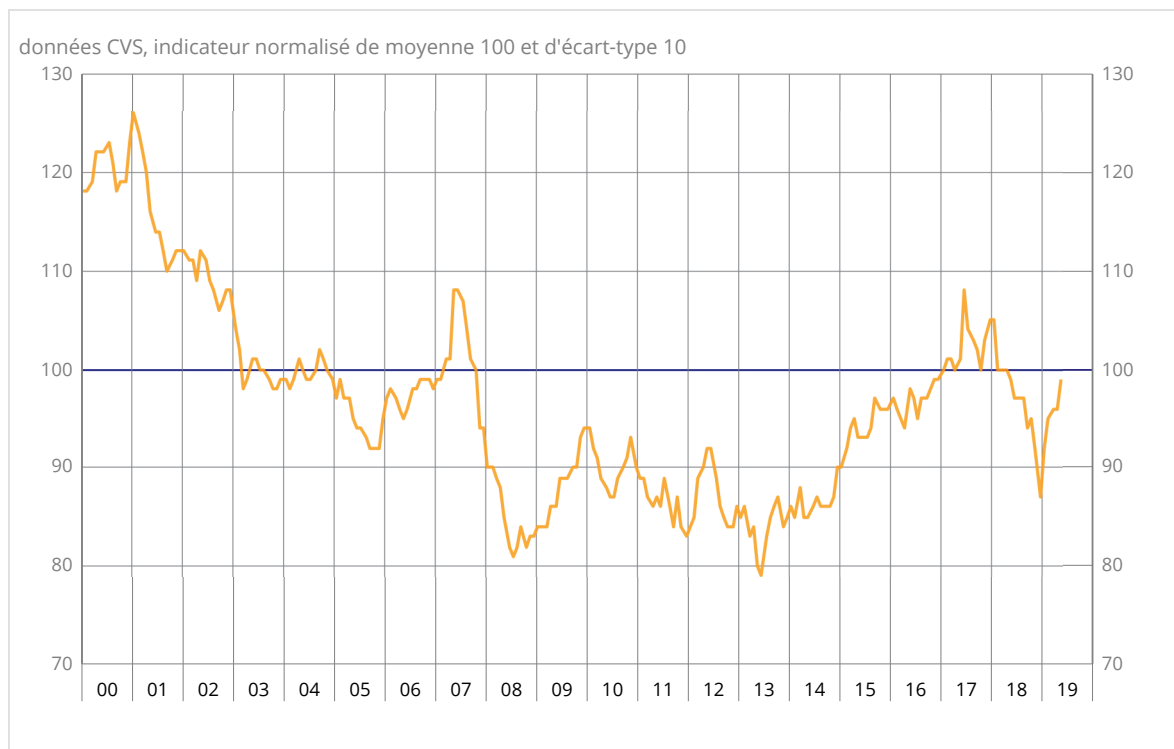


Enquête mensuelle de conjoncture auprès des ménages - mai 2019

En mai 2019, la confiance des ménages s'accroît

En mai 2019, la confiance des ménages dans la situation économique s'accroît assez nettement : l'indicateur qui la synthétise gagne 3 points. À 99, il retrouve quasiment sa moyenne de longue période (100).

Indicateur synthétique de confiance des ménages



Source : Insee

Situation personnelle

Situation financière : nette amélioration

En mai, le solde d'opinion des ménages quant à leur situation financière future poursuit son redressement : il gagne 3 points et se situe désormais au-dessus de sa moyenne de longue période. Le solde d'opinion des ménages quant à leur situation financière passée s'améliore également : il gagne 2 points mais demeure inférieur à sa moyenne de longue période.

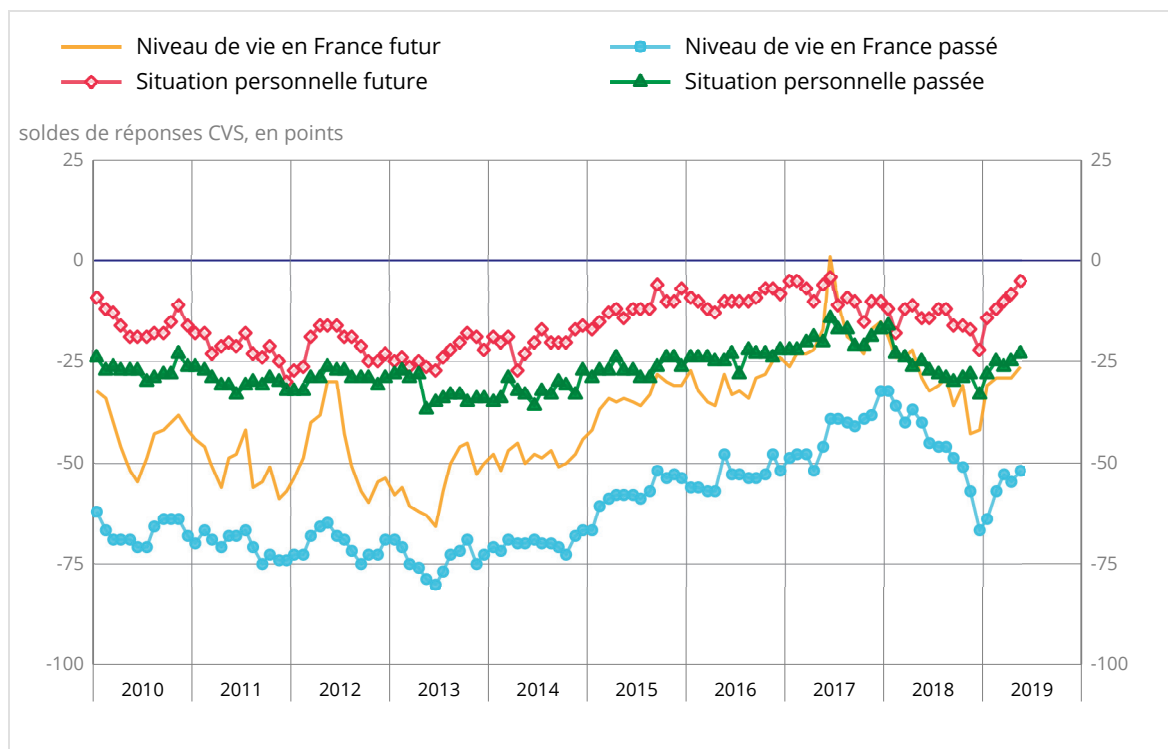
Par ailleurs, la proportion de ménages estimant qu'il est opportun de faire des achats importants continue d'augmenter. Le solde d'opinion correspondant gagne 2 points et repasse ainsi au-dessus de sa moyenne de longue période.

Capacité d'épargne : légère hausse

En mai, l'opinion des ménages sur leur capacité d'épargne s'améliore légèrement. En effet, le solde relatif à la capacité d'épargne future gagne 2 points et celui relatif à la capacité d'épargne actuelle 1 point. Les deux soldes se situent au-dessus de leur moyenne de longue période.

La part des ménages estimant qu'il est opportun d'épargner est quant à elle stable et demeure inférieure à sa moyenne de longue période.

Soldes d'opinion sur la situation financière personnelle et le niveau de vie en France



Source : Insee

OPINION DES MÉNAGES : l'indicateur synthétique et les soldes d'opinion

soldes de réponses CVS, en points

	Moy. (1)	Fev 19	Mar 19	Avr 19	Mai 19
Indicateur synthétique (2)	100	95	96	96	99
Situation financière personnelle - évolution passée	-21	-25	-26	-25	-23
Situation financière personnelle - perspectives d'évolution	-6	-12	-10	-8	-5
Capacité d'épargne actuelle	8	9	11	10	11
Capacité d'épargne future	-9	-7	-5	-8	-6
Opportunité d'épargner	17	2	1	12	12
Opportunité de faire des achats importants	-14	-20	-18	-15	-13
Niveau de vie en France - évolution passée	-45	-57	-53	-55	-52
Niveau de vie en France - perspectives d'évolution	-25	-29	-29	-29	-26
Chômage - perspectives d'évolution	33	11	21	26	16
Prix - évolution passée	-17	-28	-19	-19	-19
Prix - perspectives d'évolution	-33	-19	-23	-21	-22

(1) Moyenne de janvier 1987 à décembre 2018

(2) L'indicateur est normalisé de manière à avoir une moyenne de 100 et un écart-type de 10 sur la période d'estimation (1987-2018)

Source : Insee, enquête mensuelle de conjoncture auprès des ménages

Contexte économique en France

Niveau de vie en France : amélioration

En mai, les ménages sont plus nombreux à considérer que le niveau de vie en France s'est amélioré au cours des douze derniers mois ou va s'améliorer au cours des douze prochains mois : les soldes correspondants gagnent chacun 3 points mais se situent toujours au-dessous de leur moyenne de longue période.

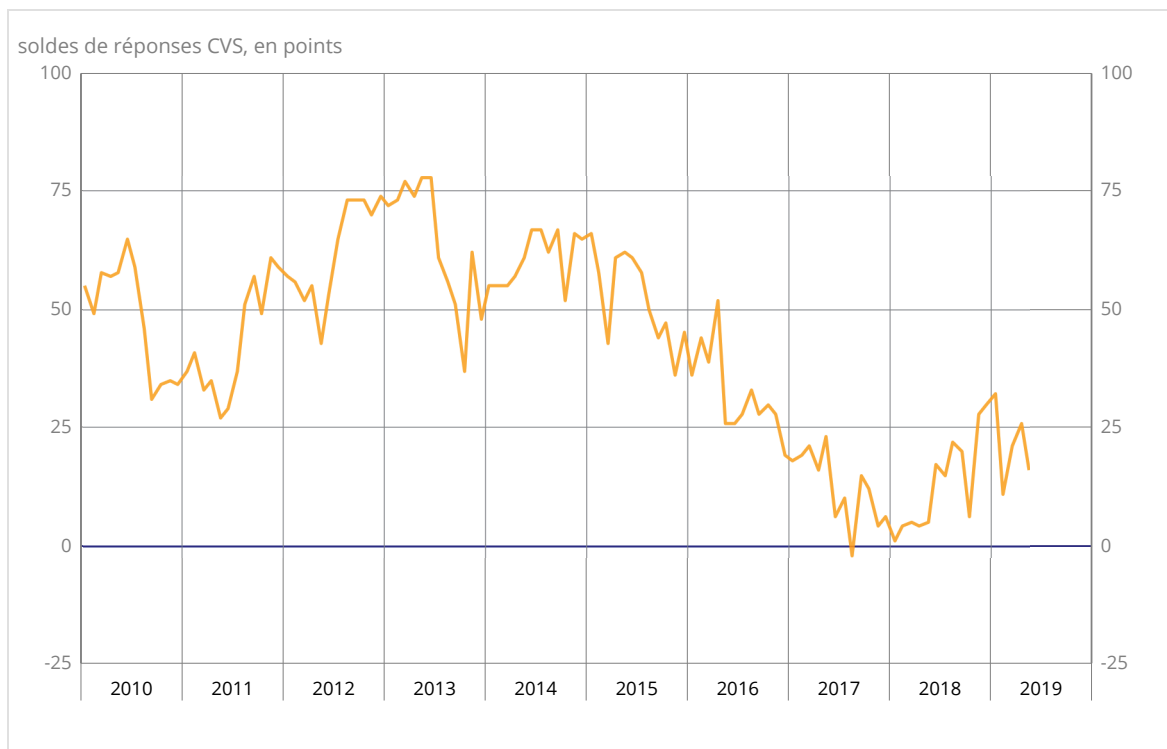
Chômage : craintes en forte baisse

Les craintes des ménages concernant l'évolution du chômage baissent nettement en mai : le solde correspondant diminue de 10 points après avoir fortement augmenté en mars et avril derniers (respectivement +10 et +5 points). Il se maintient ainsi bien au-dessous de sa moyenne de longue période.

Inflation perçue et anticipée : quasi-stabilité

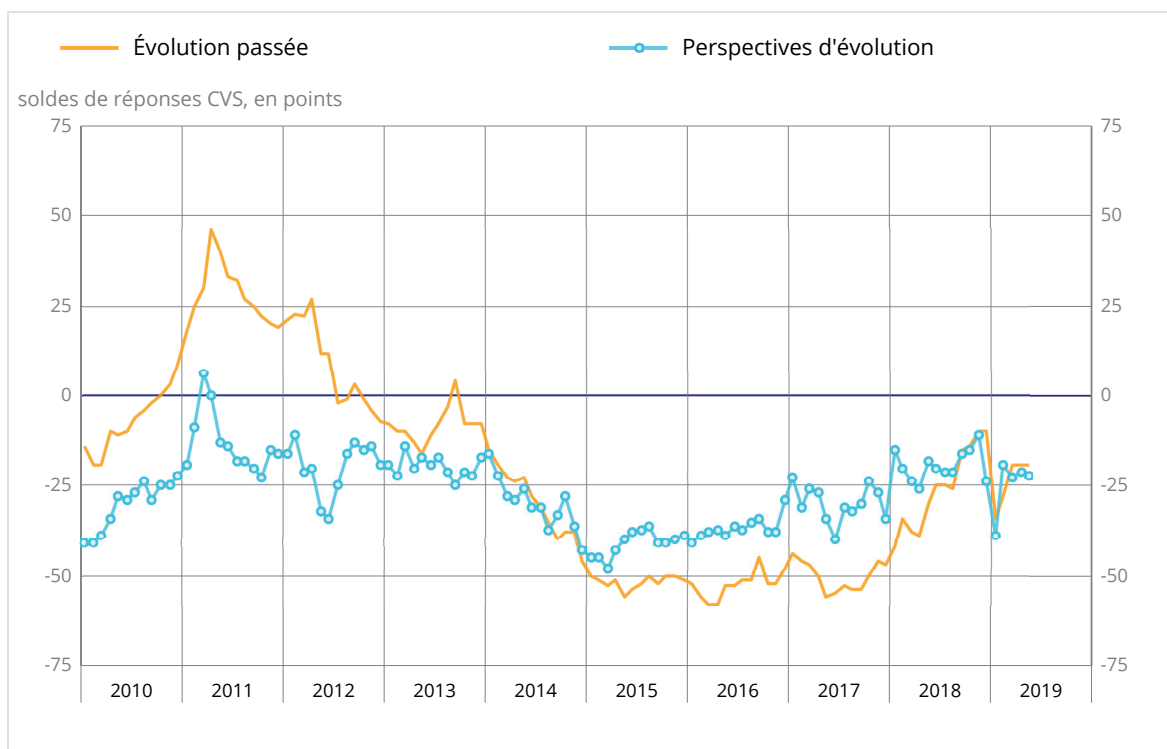
En mai, les ménages estimant que les prix vont augmenter au cours des douze prochains mois sont très légèrement moins nombreux que le mois précédent : le solde correspondant perd 1 point et se maintient toujours au-dessus de sa moyenne de longue période. La part des ménages estimant que les prix ont augmenté au cours des douze derniers mois est quant à elle stable.

Opinion des ménages sur le chômage



Source : Insee

Opinion des ménages sur les prix



Source : Insee

Pour en savoir plus

Définition – L'indicateur synthétique de confiance des ménages résume leur opinion sur la situation économique : plus sa valeur est élevée, plus le jugement des ménages sur la situation économique est favorable. Il est calculé selon la technique de l'analyse factorielle, qui permet de résumer l'évolution concomitante de plusieurs variables dont les mouvements sont très corrélés. L'indicateur décrit ici la composante commune de 8 soldes d'opinion : niveau de vie passé et futur en France, situation financière personnelle passée et future, chômage, opportunité de faire des achats importants, capacité d'épargne actuelle et capacité d'épargne future.

Méthode de calcul – Environ 2000 ménages sont interrogés par téléphone, au cours des trois premières semaines de chaque mois. Les réponses à cette enquête ont été collectées du 29 avril au 16 mai 2019. Pour chaque question posée, on calcule un solde d'opinion par différence entre les pourcentages de réponses positives et négatives. Le niveau de ces soldes n'étant pas directement interprétable, les commentaires s'appuient sur leurs seules évolutions et écarts à la moyenne de long terme. Les coefficients saisonniers étant recalculés chaque mois, l'historique des soldes corrigés des variations saisonnières (CVS) est légèrement révisé à l'occasion de chaque publication.

Prochaine publication : le 26 juin 8h45

Contact presse : bureau-de-presse@insee.fr

Suivez-nous aussi sur Twitter @InseeFr : twitter.com/InseeFr



Institut national de la statistique et des études économiques

88 avenue Verdier, 92541 Montrouge Cedex

Directeur de la publication : Jean-Luc Tavernier

ISSN 0151-1475