

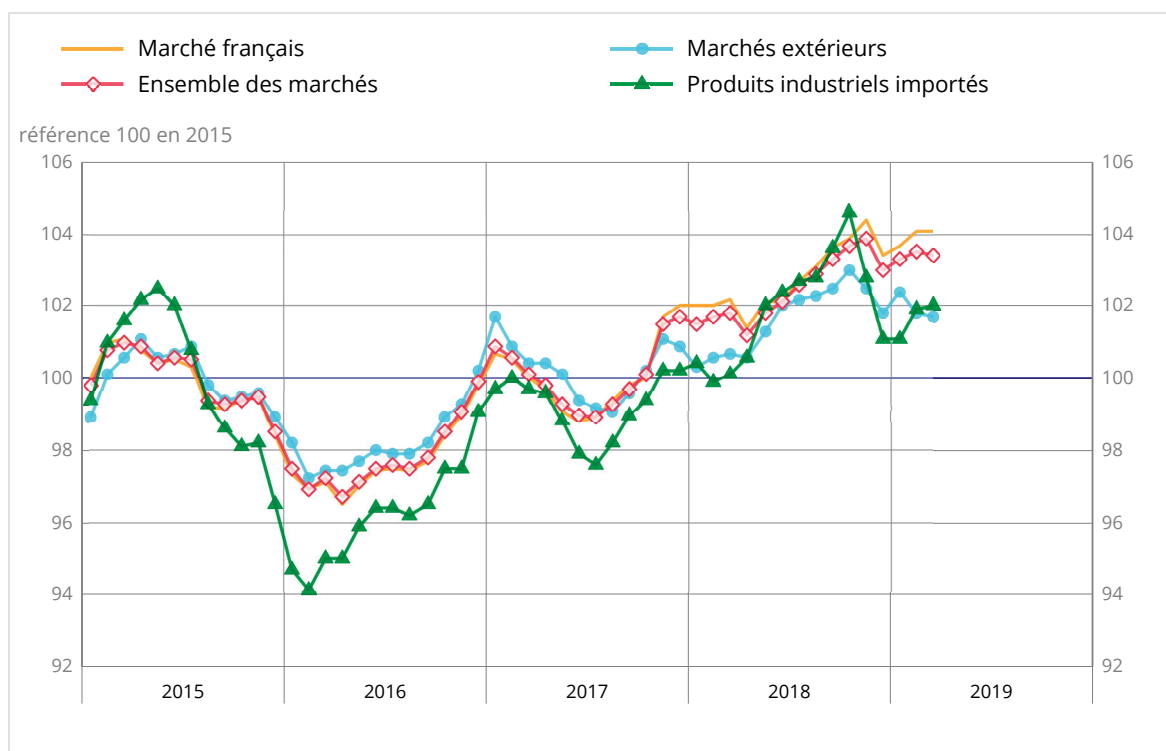
Indices de prix de production et d'importation de l'industrie (IPPI) - mars 2019

## En mars 2019, les prix de production de l'industrie sont quasi stables (-0,1 %)

### Prix de production de l'industrie française : -0,1 % en mars 2019

Sur l'ensemble des marchés (intérieur et extérieurs), les prix de production des produits industriels sont quasi stables en mars 2019 (-0,1 % après +0,2 % en février 2019). Sur un an, ils ralentissent légèrement (+1,6 % après +1,8 %).

### Indices de prix de l'ensemble de l'industrie



Source : Insee.

### MARCHÉ FRANÇAIS : stabilité en mars 2019

En mars 2019, les prix des produits industriels pour le marché français sont stables (après +0,4 % en février). La baisse des prix des produits des industries extractives, de l'énergie et de l'eau est compensée par la hausse des prix des produits manufacturés (+0,3 % après +0,5 %). Sur un an, les prix des produits industriels pour le marché français augmentent de 1,9 % (après +2,1 %).

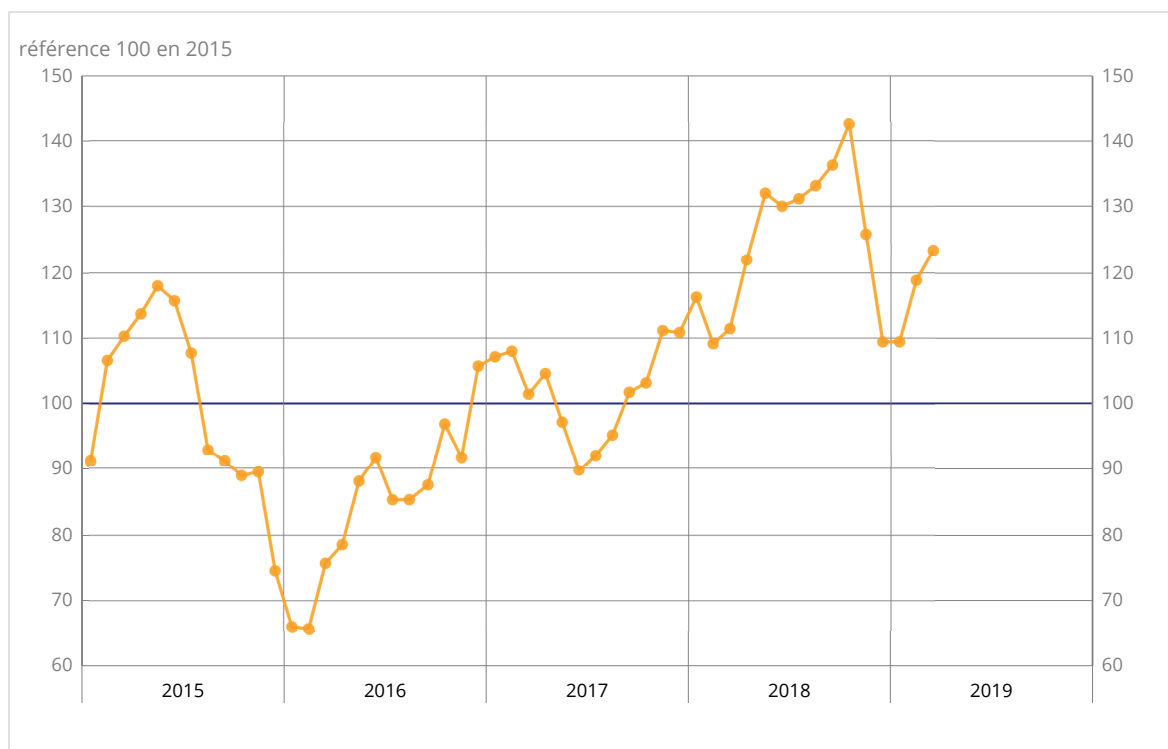
### Baisse des prix des produits des industries extractives, énergie et eau

Les prix des produits des industries extractives, énergie, eau diminuent de 1,0 % en mars 2019 (après -0,1 % en février). Les prix de production et de commerce de l'électricité se replient (-1,8 % après +0,2 %), tirés fortement à la baisse par ceux sur les marchés de gros. Les prix de vente du gaz diminuent pour le quatrième mois consécutif (-2,9 % après -3,8 %). En revanche, les prix liés à la collecte, au traitement et à l'élimination des déchets et à la récupération de matériaux rebondissent, (+1,0 % après -0,3 %) tirés par ceux du secteur de la récupération de matériaux triés, matières premières secondaires (+2,2 %). Sur un an, les prix des produits des industries extractives, énergie, eau décélèrent (+3,7 % après +4,5 %).

## Nouvelle hausse des produits du raffinage

Dans le sillage des cours du pétrole, les prix des produits pétroliers raffinés augmentent encore mais à un rythme plus modéré (+3,8 % après +8,6 % en février). Sur un an, ils accélèrent légèrement (+10,8 % après +8,8 % en février).

### Indice de prix de production française des produits de la cokéfaction et du raffinage pour le marché français



Source : Insee.

## Légère augmentation des prix des « autres produits industriels »

Les prix des « autres produits industriels » augmentent de 0,2 % en mars 2019 après les quasi-stabilités observées en janvier et février. Les prix des produits chimiques progressent encore (+0,7 % après +0,3 %), dans le sillage du cours du pétrole. Suivant les cours des matières premières sur les marchés mondiaux, ceux des produits métallurgiques rebondissent (+0,4 %) après huit mois consécutifs de baisse. Sur un an, les prix des « autres produits industriels » augmentent de 0,9 %, comme en février.

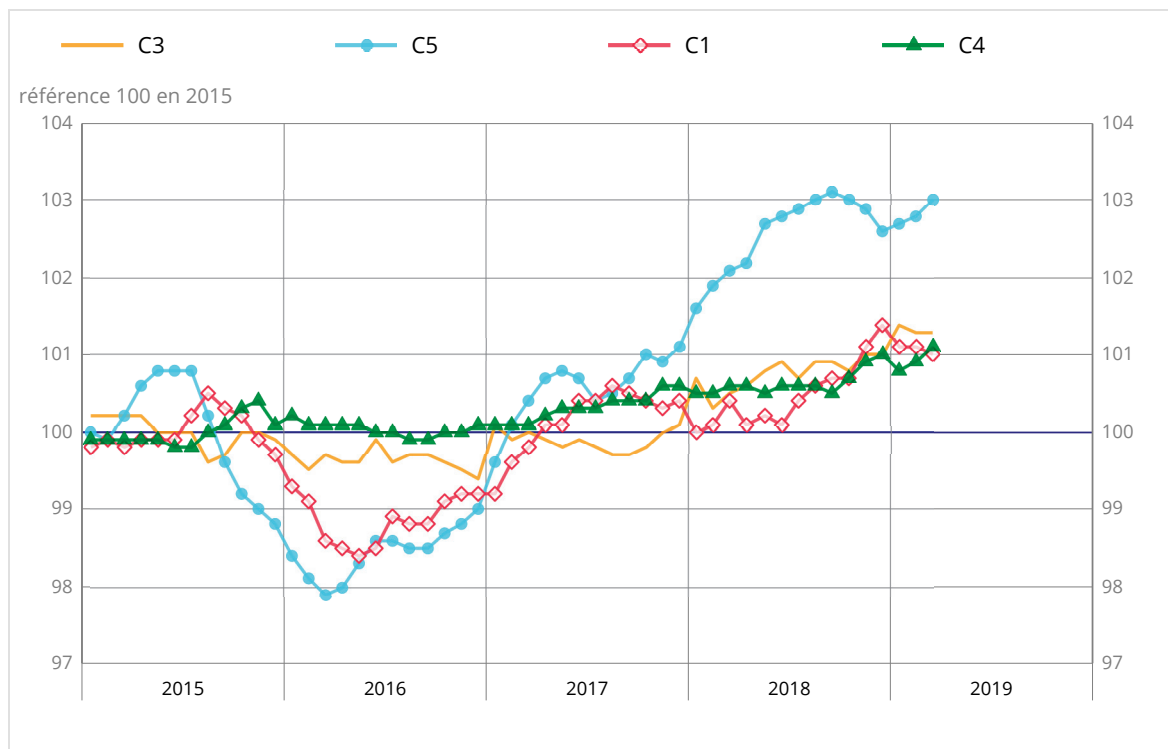
## Quasi-stabilité des prix des denrées alimentaires et boissons

En mars 2019, les prix des denrées alimentaires et boissons sont quasi stables (-0,1 % après une stabilité en février), avec des évolutions contrastées. Les prix des viandes de boucherie et produits d'abattage augmentent sensiblement (+1,4 % après +0,2 %), notamment en raison de tensions sur les marchés du porc, comme ceux des produits laitiers et fromages (+0,6 % après -0,2 %). À l'inverse, les prix du sucre plongent (-9,1 % après -0,4 %), en lien avec l'évolution des cours mondiaux ; ceux des pains, pâtisseries et viennoiseries fraîches diminuent de 0,7 % (après -0,3 %). Sur un an, les prix des denrées alimentaires et boissons décélèrent (+0,6 % après +1,0 %).

## Légère augmentation des prix des matériels de transport

Les prix des matériels de transport augmentent de 0,2 % (après +0,1 %), tirés par ceux des véhicules automobiles (+0,3 % après +0,2 %) ; sur un an, ils augmentent de 0,5 % (après +0,4 %).

## Indices de prix de production de l'industrie manufacturière française pour le marché français



Source : Insee.

### MARCHÉS EXTÉRIEURS : -0,1 %

En mars 2019, les prix des produits industriels destinés aux marchés extérieurs sont quasi stables (-0,1 % après -0,6 %), la hausse des prix des produits manufacturés (+0,2 %) étant compensée par la forte baisse des prix de vente de l'électricité. Les prix à l'exportation des produits pétroliers raffinés progressent en mars 2019 (+3,4 %), dans le sillage des cours du pétrole, et accélèrent sensiblement sur un an (+10,4 % après +6,9 %). Les prix à l'exportation des « autres produits industriels » restent quasi stables sur un mois (+0,1 % après -0,1 %) et augmentent de 0,6 % sur un an (+0,7 % en février). Les prix à l'exportation des produits métallurgiques rebondissent (+0,4 % après trois mois consécutifs de baisse), comme ceux des produits chimiques (+0,2 % après -0,2 %), suivant les cours de matières premières, alors que les prix des produits pharmaceutiques exportés diminuent légèrement (-0,2 % après -0,1 % en février). Les prix à l'exportation des produits alimentaires et boissons augmentent de 0,3 % sur un mois (après -0,1 %) et de 1,9 % sur un an (après +1,7 %). Sur un an, les prix des produits industriels destinés aux marchés extérieurs décélèrent légèrement (+1,0 % après +1,2 %).

## Indices de prix de production de l'industrie française selon le marché auquel elle est destinée

Référence 100 en 2015

Niveaux A 10 et A 17 de la CPF rév. 2	Poids	Mars 19	Évolution en %	
			Sur un mois	Sur un an
<b>Marché français</b>				
<b>BE : Total de l'industrie</b>	<b>1000</b>	<b>104,1</b>	<b>0,0</b>	<b>1,9</b>
(DE) Prod. des industries extractives, énergie, eau	221	108,0	-1,0	3,7
CZ : Produits manufacturés	779	103,0	0,3	1,3
(C1) Denrées alimentaires, boissons & prod. base tabac	201	101,0	-0,1	0,6
(C2) Produits de la cokéfaction et du raffinage	42	123,3	3,8	10,8
(C3) Équip. élec., électronique, informatiq. ; machines	74	101,3	0,0	0,8
(C4) Matériels de transport	94	101,1	0,2	0,5
(C5) Autres produits industriels	368	103,0	0,2	0,9
<b>Marchés extérieurs</b>				
<b>BE : Total de l'industrie</b>	<b>1000</b>	<b>101,7</b>	<b>-0,1</b>	<b>1,0</b>
CZ : Produits manufacturés	981	101,7	0,2	1,5
(C1) Denrées alimentaires, boissons & prod. base tabac	104	101,1	0,3	1,9
(C2) Produits de la cokéfaction et du raffinage	28	116,7	3,4	10,4
(C3) Équip. élec., électronique, informatiq. ; machines	136	100,6	0,1	1,3
(C4) Matériels de transport	293	102,5	0,2	2,1
(C5) Autres produits industriels	420	100,9	0,1	0,6
<b>Ensemble des marchés</b>				
<b>BE : Total de l'industrie</b>	<b>1000</b>	<b>103,4</b>	<b>-0,1</b>	<b>1,6</b>
CZ : Produits manufacturés	839	102,7	0,3	1,4
(C1) Denrées alimentaires, boissons & prod. base tabac	172	101,1	0,0	0,9
(C2) Produits de la cokéfaction et du raffinage	38	121,5	3,8	10,8
(C3) Équip. élec., électronique, informatiq. ; machines	93	101,0	0,1	1,0
(C4) Matériels de transport	153	101,7	0,2	1,2
(C5) Autres produits industriels	383	102,4	0,2	0,9

Source : Insee

### Prix d'importation des produits industriels : +0,1 % en mars 2019

En mars 2019, les prix d'importation des produits industriels sont quasi stables (+0,1 % après +0,8 %). Les prix des produits des industries extractives, énergie, eau se replient, la hausse des prix du pétrole brut importé ne compensant pas les fortes baisses des prix à l'importation du gaz et de l'électricité. Les prix des produits manufacturés augmentent de 0,4 % sur un mois (comme en février) et accélèrent légèrement sur un an (+1,6 % après +1,4 %). Les prix d'importation des produits de la cokéfaction et du raffinage sont en hausse (+2,4 %) dans le sillage des cours du pétrole et augmentent de 11,0 % sur un an (après +10,9 %). Les prix d'importation des matériels de transport progressent de 0,5 % (après +0,2 %), tirés par ceux des équipements automobiles (+2,3 % après -0,2 %). Les prix des équipements électriques, électroniques, informatiques et des machines augmentent de 0,3 % sur un mois (après trois mois de stabilité) et de 1,3 % sur un an. Les prix à l'importation des « autres produits industriels » restent quasi stables (+0,1 % comme en février). Suivant les cours des matières premières, les prix d'importation des produits chimiques restent orientés à la hausse (+0,7 % après +1,1 %), tout comme ceux des produits métallurgiques (+0,7 % après +1,2 %). À l'inverse, ceux des articles d'habillement demeurent en baisse (-0,8 %, comme en février). Les prix à l'importation des produits alimentaires, boissons et tabac sont quasi stables en mars 2019 (+0,1 % après -0,2 %) et décélèrent sur un an (+0,9 % après +1,4 %) malgré la hausse des prix des produits à base de tabac (+1,9 % en mars 2019). Sur un an, les prix d'importation des produits industriels restent dynamiques (+1,9 % après +2,0 %).

### Indices de prix d'importation des produits industriels

Référence 100 en 2015

Niveaux A 10 et A 17 de la CPF rév. 2	Poids	Mars 19	Évolution en %	
			Sur un mois	Sur un an
<b>BE : Total de l'industrie</b>	<b>1000</b>	<b>102,0</b>	<b>0,1</b>	<b>1,9</b>
CZ : Produits manufacturés	s	101,3	0,4	1,6
(C1) Denrées alimentaires, boissons & prod. base tabac	73	103,1	0,1	0,9
(C2) Produits de la cokéfaction et du raffinage	38	119,6	2,4	11,0
(C3) Équip. élec., électronique, informatiq. ; machines	220	98,9	0,3	1,3
(C4) Matériels de transport	187	100,6	0,5	1,5
(C5) Autres produits industriels	s	100,7	0,1	0,9

s : secret statistique

Source : Insee

## Révisions des variations

(en point de %)

	Déc.18 / Nov.18	Janv.19 / Déc.18	Févr.19 / Janv.19
<b>Indices de prix de production de l'industrie française pour :</b>			
- le marché français	//	//	//
- les marchés extérieurs	+0,1	//	//
- l'ensemble des marchés	//	-0,1	+0,2
<b>Indice de prix d'importation des produits industriels</b>	-0,1	+0,1	+0,1

Lecture : l'évolution de l'indice de prix de production de l'industrie française pour le marché français entre janvier 2019 et février 2019 n'est pas révisée : publiée fin mars 2019 à 0,4%, elle est inchangée.

### Pour en savoir plus

Prochaine publication le 29 mai 2019 à 8h45

Contact presse : [bureau-de-presse@insee.fr](mailto:bureau-de-presse@insee.fr)

Suivez-nous aussi sur Twitter [@InseeFr](https://twitter.com/InseeFr) : [twitter.com/InseeFr](https://twitter.com/InseeFr)



Institut national de la statistique et des études économiques

88 avenue Verdier, 92541 Montrouge Cedex

Directeur de la publication : Jean-Luc Tavernier

ISSN 0151-1475