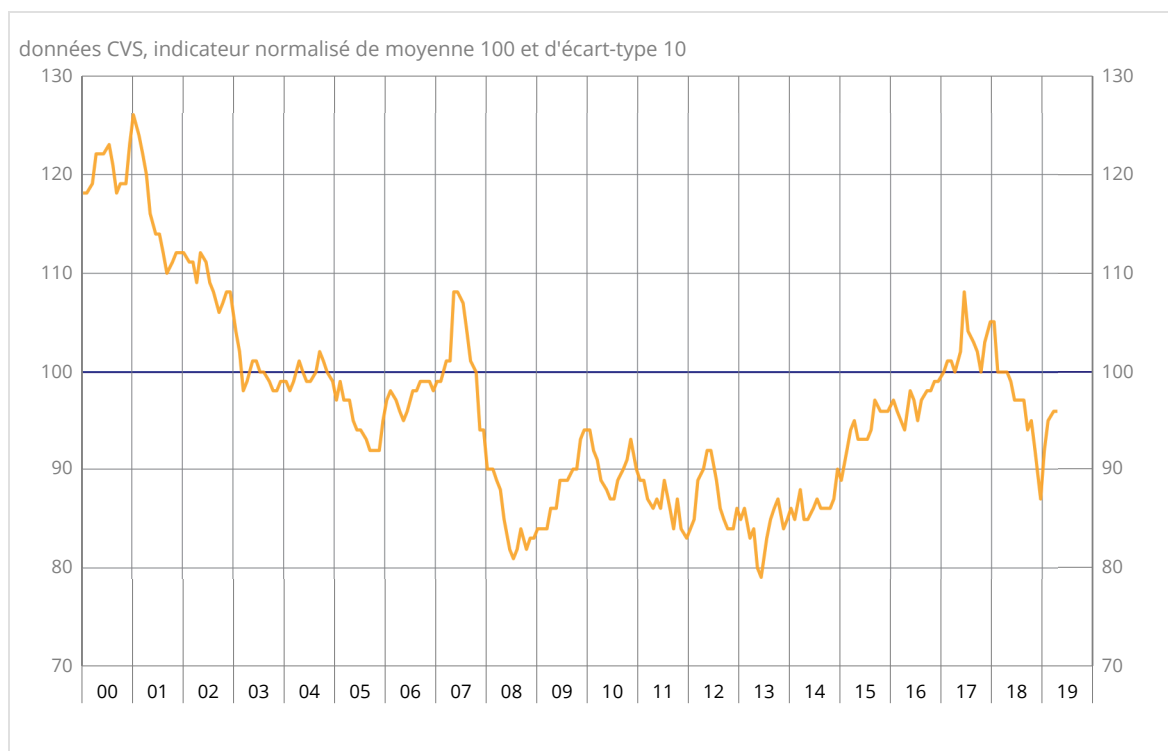


Enquête mensuelle de conjoncture auprès des ménages - avril 2019

## En avril 2019, la confiance des ménages se stabilise

En avril 2019, la confiance des ménages dans la situation économique est stable : l'indicateur qui la synthétise se maintient à 96. Il demeure ainsi au-dessous de sa moyenne de longue période (100).

### Indicateur synthétique de confiance des ménages



Source : Insee

### Situation personnelle

#### Situation financière : légère amélioration

En avril, le solde d'opinion des ménages quant à leur situation financière future continue de se redresser : il gagne 2 points mais reste au-dessous de sa moyenne de longue période. Le solde d'opinion des ménages quant à leur situation financière passée est quasi stable, demeurant inférieur à sa moyenne de longue période.

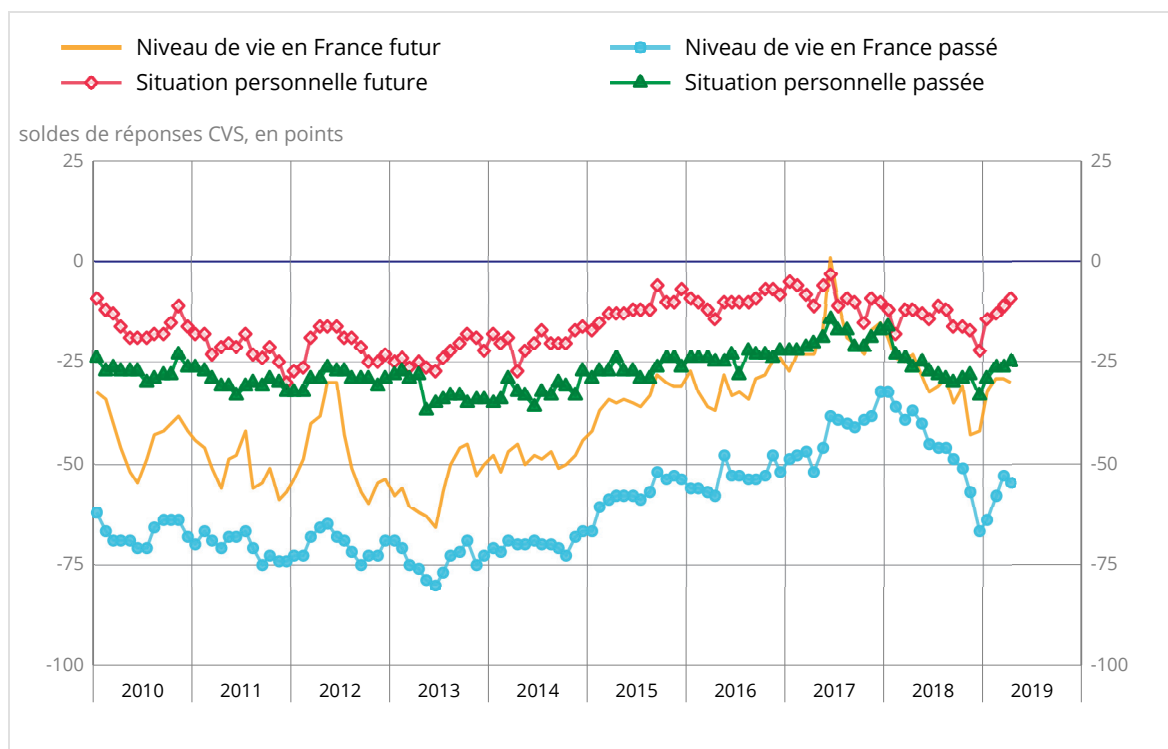
La proportion de ménages estimant qu'il est opportun de faire des achats importants augmente de nouveau. Le solde d'opinion correspondant gagne 3 points et retrouve quasiment sa moyenne de longue période.

#### Opportunité d'épargner : forte hausse

En avril, la part des ménages estimant qu'il est opportun d'épargner augmente nettement. Le solde correspondant gagne 11 points et se rapproche de sa moyenne de longue période.

En revanche, l'opinion des ménages sur leur capacité d'épargne se détériore. En effet, le solde relatif à la capacité d'épargne future se replie nettement : il perd 4 points rejoignant ainsi sa moyenne de longue période. Le solde relatif à la capacité d'épargne actuelle se replie aussi, il perd 2 points et retrouve quasiment sa moyenne de longue période.

## Soldes d'opinion sur la situation financière personnelle et le niveau de vie en France



Source : Insee

## OPINION DES MÉNAGES : l'indicateur synthétique et les soldes d'opinion

soldes de réponses CVS, en points

	Moy. (1)	Jan 19	Fev 19	Mar 19	Avr 19
Indicateur synthétique (2)	100	92	95	96	96
Situation financière personnelle - évolution passée	-21	-29	-26	-26	-25
Situation financière personnelle - perspectives d'évolution	-6	-14	-13	-11	-9
Capacité d'épargne actuelle	8	7	9	11	9
Capacité d'épargne future	-9	-12	-8	-5	-9
Opportunité d'épargner	17	0	2	1	12
Opportunité de faire des achats importants	-14	-22	-21	-18	-15
Niveau de vie en France - évolution passée	-45	-64	-58	-53	-55
Niveau de vie en France - perspectives d'évolution	-25	-32	-29	-29	-30
Chômage - perspectives d'évolution	33	33	12	23	28
Prix - évolution passée	-17	-33	-27	-20	-18
Prix - perspectives d'évolution	-33	-39	-19	-24	-22

(1) Moyenne de janvier 1987 à décembre 2018

(2) L'indicateur est normalisé de manière à avoir une moyenne de 100 et un écart-type de 10 sur la période d'estimation (1987-2018)

Source : Insee, enquête mensuelle de conjoncture auprès des ménages

## Contexte économique en France

### Niveau de vie passé en France : légère baisse

En avril, la part des ménages qui considèrent que le niveau de vie en France s'est amélioré au cours des douze derniers mois diminue légèrement : le solde perd 2 points et se maintient au-dessous de sa moyenne de longue période.

Le solde d'opinion des ménages sur le niveau de vie futur en France est quasi stable et demeure au-dessous de sa moyenne.

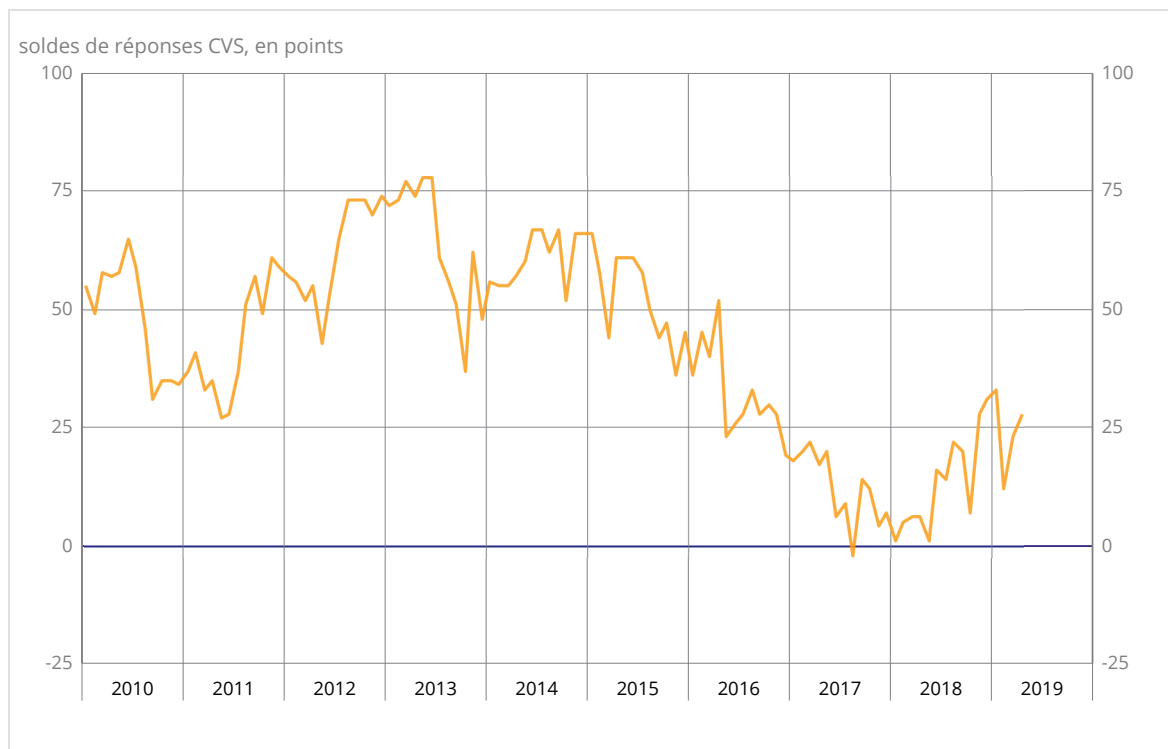
### Chômage : craintes de nouveau en hausse

Les craintes des ménages concernant l'évolution du chômage augmentent de nouveau en avril : le solde correspondant s'accroît de 5 points après avoir déjà très fortement augmenté en mars (+11 points). Il demeure néanmoins au-dessous de sa moyenne de longue période.

## Inflation perçue et anticipée : en légère hausse

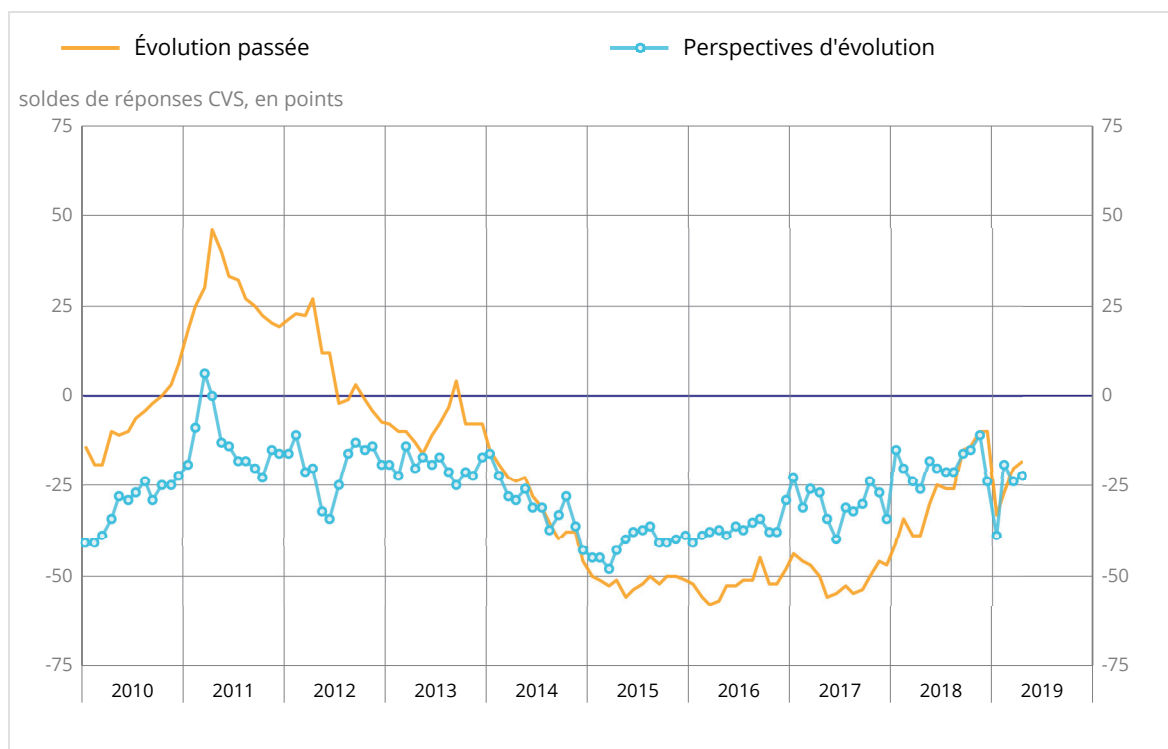
En avril, les ménages estimant que les prix ont augmenté au cours des douze derniers mois sont un peu plus nombreux qu'en mars : le solde correspondant gagne 2 points et se situe quasiment à sa moyenne de longue période. Les ménages estimant que les prix vont augmenter au cours des douze prochains mois sont également un peu plus nombreux que le mois précédent : le solde correspondant gagne 2 points et se maintient ainsi au-dessus de sa moyenne de longue période.

### Opinion des ménages sur le chômage



Source : Insee

### Opinion des ménages sur les prix



Source : Insee

## Pour en savoir plus

**Définition** – L'indicateur synthétique de confiance des ménages résume leur opinion sur la situation économique : plus sa valeur est élevée, plus le jugement des ménages sur la situation économique est favorable. Il est calculé selon la technique de l'analyse factorielle, qui permet de résumer l'évolution concomitante de plusieurs variables dont les mouvements sont très corrélés. L'indicateur décrit ici la composante commune de 8 soldes d'opinion : niveau de vie passé et futur en France, situation financière personnelle passée et future, chômage, opportunité de faire des achats importants, capacité d'épargne actuelle et capacité d'épargne future.

**Méthode de calcul** – Environ 2000 ménages sont interrogés par téléphone, au cours des trois premières semaines de chaque mois. Les réponses à cette enquête ont été collectées du 27 mars au 17 avril 2019. Pour chaque question posée, on calcule un solde d'opinion par différence entre les pourcentages de réponses positives et négatives. Le niveau de ces soldes n'étant pas directement interprétable, les commentaires s'appuient sur leurs seules évolutions et écarts à la moyenne de long terme. Les coefficients saisonniers étant recalculés chaque mois, l'historique des soldes corrigés des variations saisonnières (CVS) est légèrement révisé à l'occasion de chaque publication.

Prochaine publication : le 28 mai à 8h45

Contact presse : [bureau-de-presse@insee.fr](mailto:bureau-de-presse@insee.fr)

Suivez-nous aussi sur Twitter @InseeFr : [twitter.com/InseeFr](https://twitter.com/InseeFr)



Institut national de la statistique et des études économiques

88 avenue Verdier, 92541 Montrouge Cedex

Directeur de la publication : Jean-Luc Tavernier

ISSN 0151-1475