

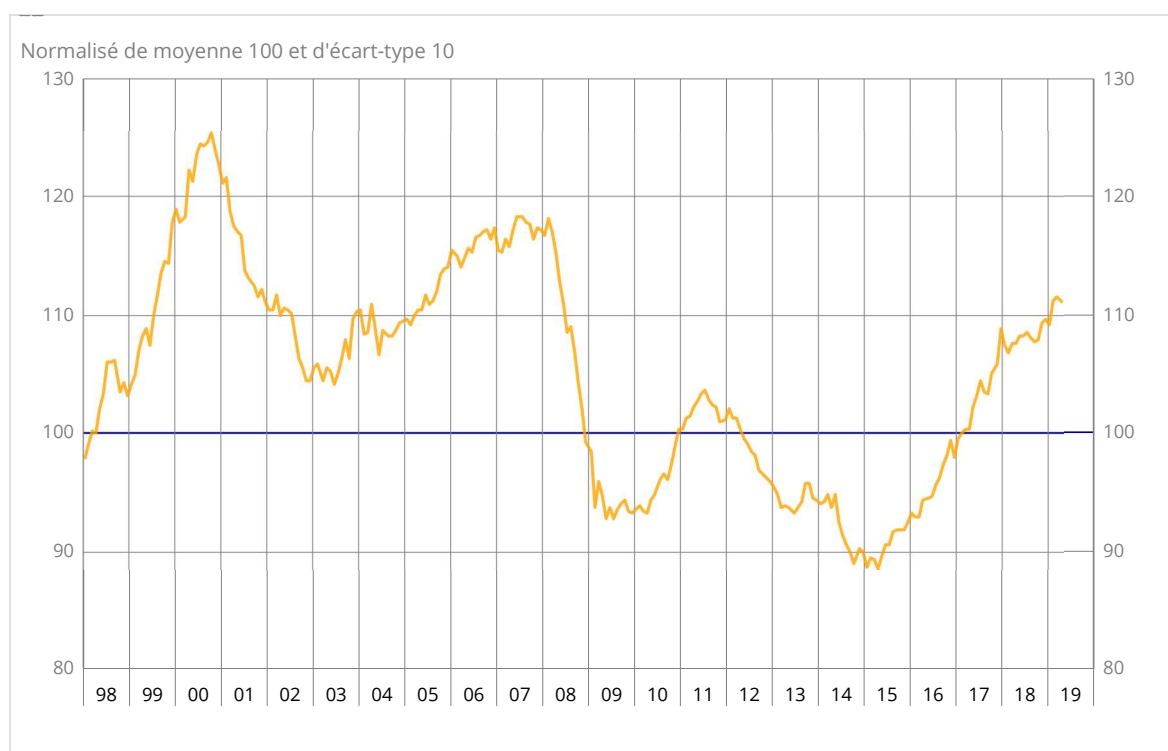


Enquête mensuelle de conjoncture dans l'industrie du bâtiment - avril 2019

## En avril 2019, le climat conjoncturel dans l'industrie du bâtiment fléchit légèrement mais reste à un haut niveau

Selon les chefs d'entreprise du bâtiment interrogés en avril 2019, le climat des affaires fléchit légèrement. Après une quasi-stabilité en mars, l'indicateur qui le synthétise perd un point et se situe à 111, toujours largement au-dessus de sa moyenne de longue période (100).

### Indicateur synthétique du climat des affaires



Source : Insee

### L'opinion des entrepreneurs sur leur activité à venir se dégrade légèrement

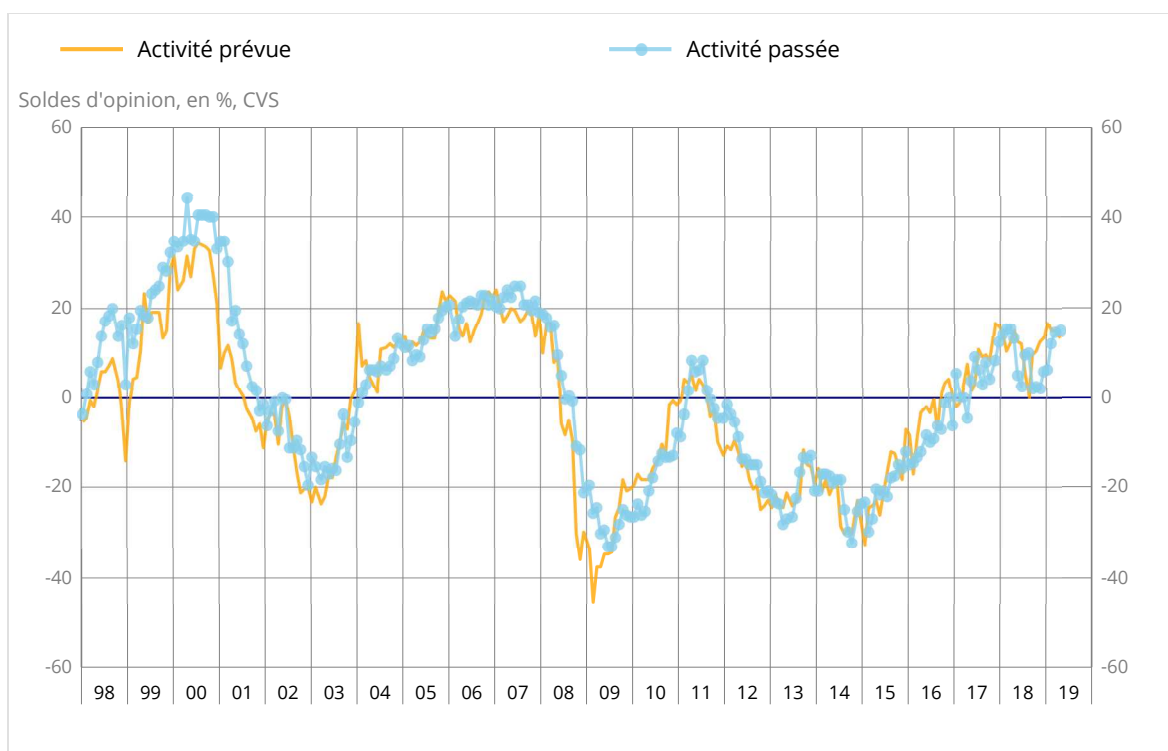
En avril 2019, les entrepreneurs sont aussi nombreux que le mois précédent à signaler une augmentation de leur activité au cours des trois derniers mois. Le solde correspondant est stable, au-dessus de sa moyenne de longue période, après avoir augmenté progressivement depuis fin 2018. Les entrepreneurs sont un peu moins optimistes sur leurs perspectives d'activité : le solde d'opinion concernant l'activité prévue diminue légèrement tout en restant bien au-dessus de sa moyenne. Cependant, les entrepreneurs restent aussi confiants que le trimestre précédent sur les perspectives générales du secteur. Le solde d'opinion correspondant est quasi stable après quatre trimestres consécutifs de baisse ; il reste bien au-dessus de sa moyenne de longue période.

	Moy*	Jan. 19	Fév. 19	Mar. 19	Avr. 19
<b>Climat des affaires</b>	<b>100</b>	<b>109</b>	<b>111</b>	<b>112</b>	<b>111</b>
Activité passée	-3	6	12	15	15
Activité prévue	-5	17	15	15	13
Persp. générales	-16	5			6
Effectifs passés	-5	2	7	6	3
Effectifs prévus	-4	6	18	12	15
Jugements sur les carnets de commandes	-23	-6	-1	0	0
Carnets de commandes (en mois)	5,6	7,8	8,1	8,0	8,0
Taux d'utilisation des capacités de production	88,5	91,1	91,5	91,6	91,5
Goulots de production (en %)	32	41	44	44	45
- Pour insuffisance de personnel (en %)	14	24	23	22	25
Difficultés de recrutement (en %)	58	73			74
Prix	-14	9	10	3	3
Situation de trésorerie	-10	-17			-1
Délais de paiement	30	37			33

\* Moyenne depuis avril 1975 pour le climat, depuis septembre 1993 pour les soldes

Source : Insee - enquête mensuelle de conjoncture dans le bâtiment

## Évolution de l'activité dans le bâtiment

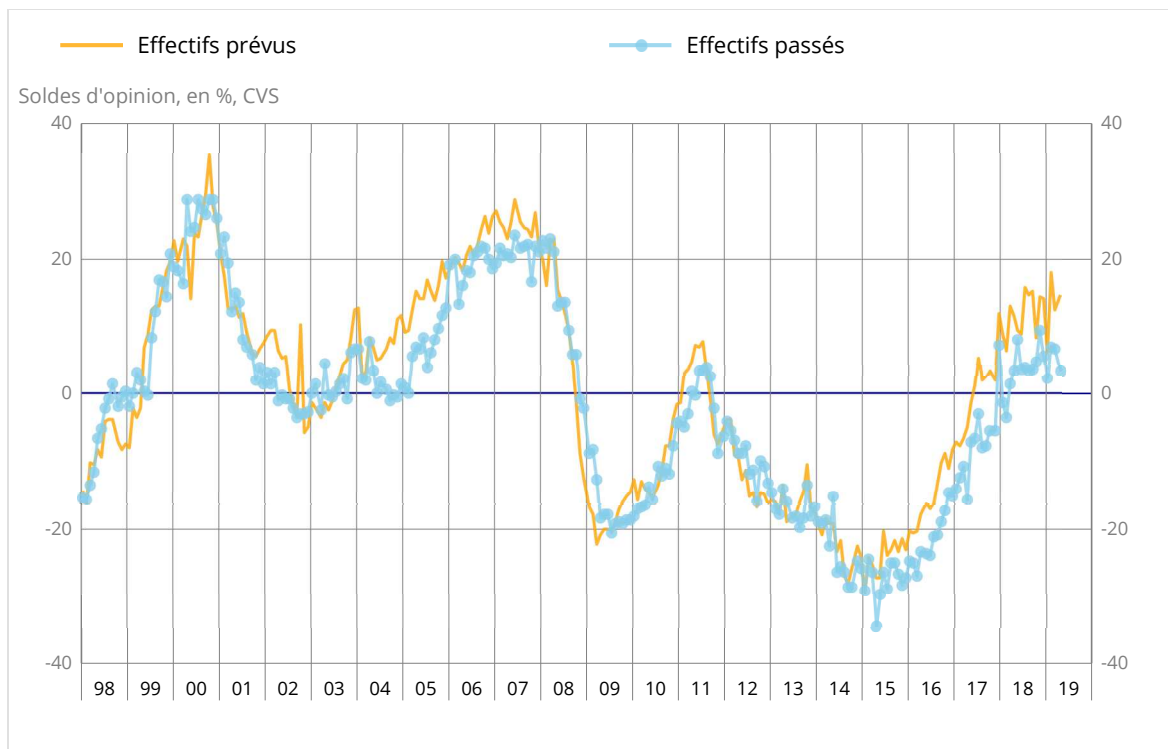


Source : Insee

### Moins d'entrepreneurs signalent une hausse récente de leurs effectifs

En avril 2019, les entrepreneurs sont moins nombreux qu'en mars à indiquer avoir augmenté leurs effectifs au cours des trois derniers mois. Le solde correspondant baisse de nouveau tout en restant au-dessus de sa moyenne de longue période. Cependant, les perspectives d'emploi s'améliorent : après une nette baisse en mars, le solde d'opinion concernant les effectifs prévus se redresse et se situe bien au-dessus de sa moyenne.

## Évolution de l'emploi dans le bâtiment

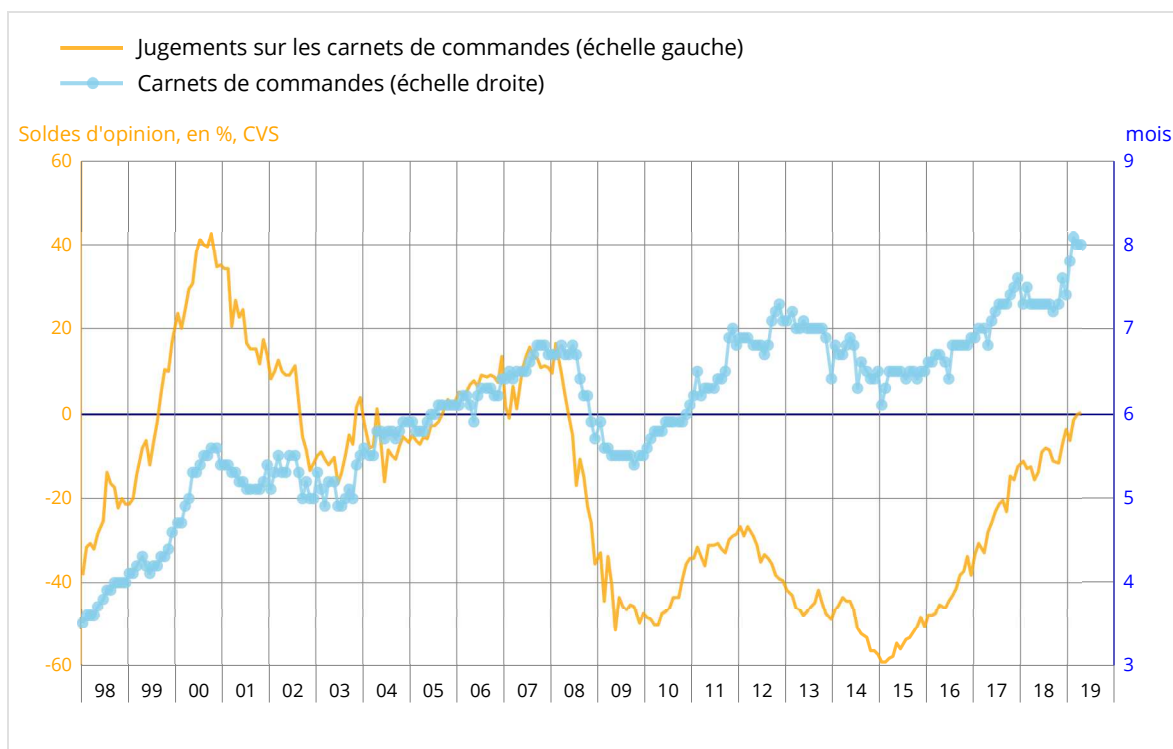


Source : Insee

### Les entrepreneurs jugent leurs carnets de commandes bien garnis

En avril 2019, autant d'entrepreneurs que le mois précédent jugent leurs carnets de commandes bien garnis. Le solde correspondant est stable à son plus haut niveau depuis mai 2008, bien au-dessus de sa moyenne de longue période. Compte tenu de leurs effectifs, les entrepreneurs estiment que les commandes assurent 8,0 mois de travail, un volume identique à celui du mois précédent et très supérieur à la moyenne sur longue période (5,6 mois).

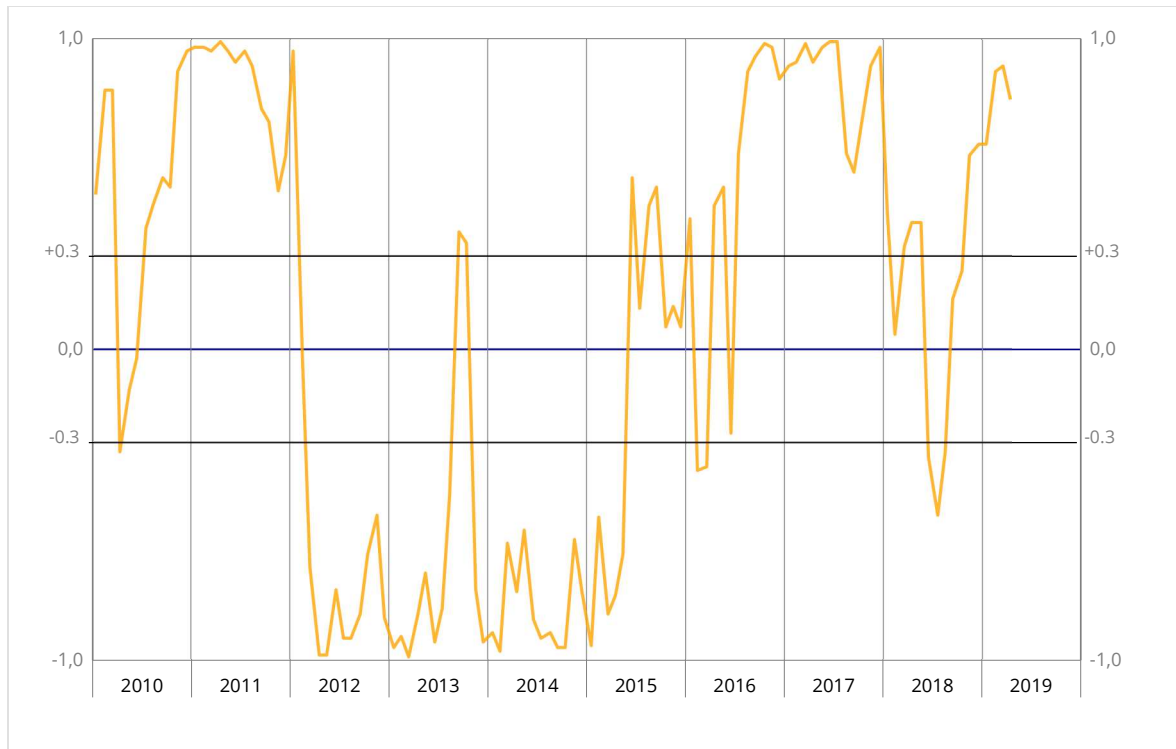
### Carnets de commandes



Source : Insee

L'indicateur de retournement reste dans la zone de climat conjoncturel favorable.

## Indicateur de retournement



Lecture : proche de 1 (resp. -1), l'indicateur signale un climat conjoncturel favorable (resp. défavorable). La zone d'incertitude conjoncturelle est comprise entre -0,3 et +0,3.

Source : Insee

## Les goulots de production demeurent importants

En avril 2019, le taux d'utilisation des capacités de production est quasi stable, comme le mois précédent. À 91,5 %, il se situe au-dessus de sa moyenne de longue période (88,5 %), comme depuis un an et demi. Dans le même temps, 45 % des entrepreneurs signalent des goulots de production, contre un tiers en moyenne de longue période. Cette part augmente légèrement par rapport au mois précédent et atteint son plus haut niveau depuis septembre 2008. Par ailleurs, 25 % des entrepreneurs signalent des goulots pour insuffisance de personnel, la part la plus élevée depuis septembre 2008 et bien au-dessus de la moyenne de longue période (14 %). De plus, près de trois entrepreneurs sur quatre rencontrent des difficultés de recrutement ; cette part augmente légèrement après s'être repliée en janvier pour la première fois depuis juillet 2015. Elle reste bien plus importante qu'en moyenne sur longue période (58 %).

## Taux d'utilisation des capacités de production



Source : Insee

## Nettement plus d'entrepreneurs qu'en janvier signalent une amélioration de leur trésorerie

En avril 2019, les chefs d'entreprises sont nettement plus nombreux qu'en janvier 2019 à indiquer une amélioration de leur situation de trésorerie. Le solde correspondant bondit et dépasse sa moyenne de longue période. Dans le même temps, les chefs d'entreprise sont moins nombreux à signaler une augmentation des délais de paiement de leurs clients. Le solde d'opinion correspondant se replie après une nette hausse le trimestre précédent. Il reste toutefois au-dessus de sa moyenne de longue période.

En avril 2019, les chefs d'entreprises sont aussi nombreux qu'en mars à annoncer qu'ils augmenteront leur prix au cours des trois prochains mois. Le solde d'opinion correspondant est stable, bien au-dessus de sa moyenne de longue période.

### Pour en savoir plus

Le solde d'opinion correspond à l'écart entre le pourcentage de réponses « en hausse » et le pourcentage de réponses « en baisse ».

Des informations complémentaires (méthodologie simplifiée et détaillée, nomenclatures, etc.) sont disponibles par l'onglet « Documentation » de la page web de cette publication.

Prochaine publication : le 23 mai 2019 à 8h45

Contact presse : [bureau-de-presse@insee.fr](mailto:bureau-de-presse@insee.fr)

Suivez-nous aussi sur Twitter @InseeFr : [twitter.com/InseeFr](https://twitter.com/InseeFr)



Institut national de la statistique et des études économiques

88 avenue Verdier, 92541 Montrouge Cedex

Directeur de la publication : Jean-Luc Tavernier

ISSN 0151-1475