



Emploi salarié au 4^e trimestre 2018

Reprise modérée dans tous les secteurs

Au quatrième trimestre 2018, l'emploi salarié se redresse en Martinique par rapport au trimestre précédent. L'augmentation sur un an est due notamment au secteur tertiaire marchand et à l'emploi intérimaire.

Floraline Cratère

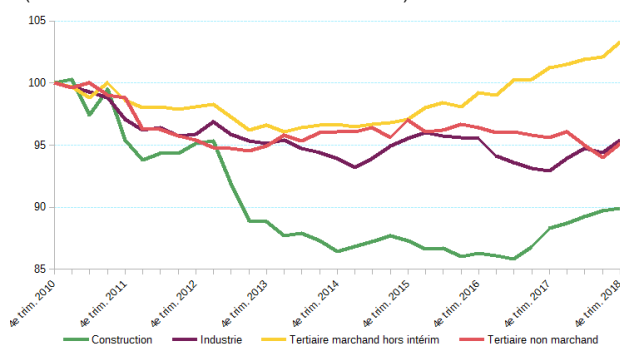
L'emploi salarié en Martinique repart à la hausse au quatrième trimestre 2018 : +1,2 % soit 1 500 emplois supplémentaires par rapport au trimestre précédent (*figure 3*). En un an, l'emploi salarié augmente également (+1,4 %). La Martinique comptabilise 124 300 emplois salariés au dernier trimestre 2018 soit 1 700 emplois de plus qu'un an auparavant.

Hausse dans tous les secteurs d'activités

En 2018, le secteur tertiaire marchand (hors intérim) concentre deux tiers des créations nettes d'emplois salariés. Ses effectifs augmentent de 1,1 % au quatrième trimestre et de 2 % sur un an. Dans les services non marchands, il est moins dynamique avec une évolution de -0,5 % sur un an malgré un sursaut de 1,1 % au dernier trimestre 2018 (*figure 1*). Dans l'industrie, il se redresse au quatrième trimestre 2018 (+1 % après -0,2 % le trimestre précédent), et est en nette hausse sur un an (+2,7 %). Cette progression est principalement imputable à l'industrie agroalimentaire.

1 L'emploi salarié est particulièrement dynamique dans le tertiaire marchand

Évolution de l'emploi salarié par secteur en Martinique (en indice base 100 au 4^e trimestre 2010)



Note : données CVS, en fin de trimestre. Les données du dernier trimestre affiché sont provisoires.

Sources : Insee, estimations d'emploi ; estimations trimestrielles Acooss-Urssaf, Dares.

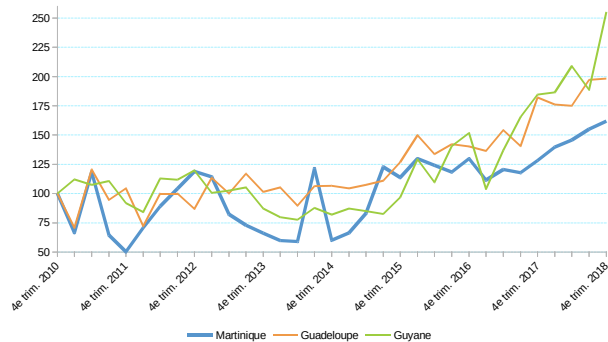
La reprise dans le BTP, entamée fin 2017, se prolonge en 2018 avec une progression annuelle de l'emploi de 1,8 % malgré un ralentissement au dernier trimestre 2018 (+0,2 %).

Les emplois intérimaires en forte augmentation

Au quatrième trimestre 2018, l'emploi intérimaire est particulièrement dynamique. Il poursuit sa hausse au même rythme que le trimestre précédent (+4,5 %). Sur un an, le marché de l'intérim progresse ainsi de 26,2 % soit 500 emplois supplémentaires en 2018. La Martinique compte ainsi 2 100 emplois intérimaires au quatrième trimestre 2018. Malgré une évolution en dent de scie, caractéristique de ce type d'emploi, le nombre d'emplois intérimaires a augmenté de 62 % depuis fin 2010 (*figure 2*).

2 L'emploi intérimaire en progression depuis deux ans

Évolution de l'emploi intérimaire aux Antilles-Guyane (en indice base 100 au 4^e trimestre 2010)



Note : données CVS, en fin de trimestre. Les données du dernier trimestre affiché sont provisoires.

Sources : Insee, estimations d'emploi ; estimations trimestrielles Acooss-Urssaf, Dares, Insee.

3 L'emploi salarié en Martinique finit l'année 2018 en hausse

Emploi salarié aux Antilles-Guyane au 31 décembre 2018 : effectifs, évolutions trimestrielles et annuelles (en %)

	Martinique			Guadeloupe			Guyane		
	Effectif	Évolution (en %)		Effectif	Évolution (en %)		Effectif	Évolution (en %)	
	T4 2018	trimestrielle	annuelle	T4 2018	trimestrielle	annuelle	T4 2018	trimestrielle	annuelle
Agriculture	4 300	2,3	3,1	1 600	-2,2	8,9	300	0,9	-1,4
Industrie	8 500	1,0	2,7	9 500	2,2	6,2	4 400	-0,4	2,8
Construction	6 000	0,2	1,8	5 400	-0,6	8,0	3 100	-2,5	2,3
Tertiaire non marchand	49 200	1,1	-0,5	53 000	0,0	0,6	28 100	1,1	3,7
Tertiaire marchand	56 300	1,2	2,7	50 600	0,4	2,2	18 900	3,8	7,7
<i>dont commerce</i>	14 200	0,4	0,5	15 000	-0,1	1,9	4 900	0,0	3,5
<i>dont intérim</i>	2 100	4,5	26,2	2 200	0,6	8,8	2 400	35,2	38,2
Ensemble	124 300	1,2	1,4	120 100	0,3	2,1	54 800	1,7	4,9

Note : données CVS, en fin de trimestre. Les données du dernier trimestre affiché sont provisoires.

Sources : Insee, estimations d'emploi ; estimations trimestrielles Acooss-Urssaf, Dares, Insee.

Progression lente en Martinique, loin du dynamisme de la Guyane

En **Martinique**, l'emploi salarié est en hausse au quatrième trimestre 2018 (+ 1,2 %), mais également sur l'année 2018 (+ 1,4 %) (figure 4). Après une période de déclin entre 2009, année de la grande grève et 2013, l'emploi salarié suit une tendance haussière ces cinq dernières années, sans toutefois atteindre le niveau de fin 2010. Ce dernier est encore inférieur de 1,2%. Ce recul de l'activité salariale est essentiellement lié aux suppressions nettes d'emplois salariés dans les services non marchands (-4,9% sur la période), tempérée par les créations d'emploi dans les services marchands hors intérim (+ 3,3 %). L'industrie et la construction sont également en recul par rapport à fin 2010 (respectivement -4,6% et -10,1%) même si on observe une reprise dans le BTP depuis 2017.

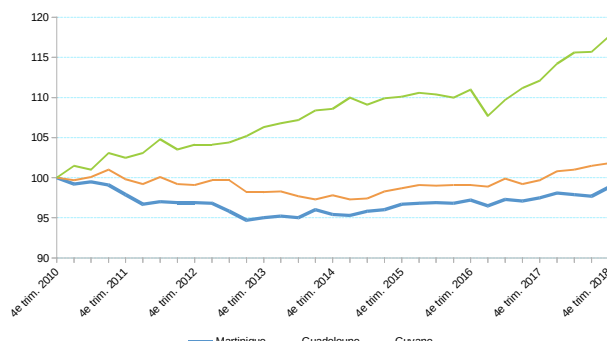
L'emploi salarié en **Guadeloupe** est en légère hausse au quatrième trimestre 2018 (+ 0,3 %), et poursuit sa progression sur un an (+ 2,1 %). Avec 2 600 emplois supplémentaires en 2018, l'effectif salarié s'établit à 120 100 en fin d'année. Depuis fin 2017, le nombre d'emplois salariés en Guadeloupe a retrouvé son niveau du dernier trimestre 2010 et continue de progresser (figure 4). Entre 2010 et 2018, le recul de l'emploi dans le tertiaire marchand hors intérim (- 2,1 %) et la construction (- 15,9 %) ont été compensés par les créations nettes d'emplois dans le tertiaire non marchand de + 4,2 % et l'industrie de + 13,5 %.

En **Guyane**, l'emploi salarié progresse de 1,7 % au quatrième trimestre 2018.

Cette hausse est nettement plus marquée sur un an (+ 4,9 %). Ainsi la Guyane compte 54 800 emplois au quatrième trimestre 2018, soit 2 500 de plus qu'un an auparavant. Le nombre d'emplois salariés en Guyane est en hausse de 17,6 % entre fin 2010 et fin 2018 (figure 4). Cela représente 8 000 emplois salariés de plus en huit ans, soit en moyenne 1 000 emplois supplémentaires par an, avec une croissance régulière, et depuis mi-2017, une nette accélération. Sur cette même période, seul le secteur de la construction perd des emplois. Les secteurs de l'industrie, du tertiaire non marchand et du tertiaire marchand hors intérim progressent fortement avec respectivement des hausses de 18,5 %, 20,2 % et 9,8 %. Cette hausse de l'emploi salarié total en Guyane est portée par l'accroissement de la population active entre 2010 et 2018, avec 16 300 actifs de plus, soit une progression de 23 % en huit ans.

4 En Martinique, un redressement amorcé il y a cinq ans

Évolution de l'emploi salarié aux Antilles-Guyane (en indice base 100 au 4^e trimestre 2010)



Note : données CVS, en fin de trimestre. Les données du dernier trimestre affiché sont provisoires.

Sources : Insee, estimations d'emploi ; estimations trimestrielles Acooss-Urssaf, Dares.

Avertissement

En 2017, les Estimations Trimestrielles d'Emploi publiées au niveau localisé (région et département) portaient seulement sur les salariés du secteur marchand – hors agriculture et activité des particuliers employeurs – en France métropolitaine. À partir de juin 2018, le champ des estimations d'emplois localisés est étendu aux départements d'outre-mer (hors Mayotte) et à l'ensemble de l'emploi salarié : fonction publique, agriculture, particuliers employeurs et intérimaires.

Parallèlement, l'introduction de la Déclaration Sociale Nominative (DSN) en remplacement du Bordereau Récapitulatif de Cotisations peut entraîner des révisions accrues sur les données, en particulier durant la phase de montée en charge de la DSN.

Méthode

Les emplois intérimaires sont comptabilisés du point de vue de l'établissement de travail temporaire dont dépend le salarié, et non du point de vue de l'établissement utilisateur. L'intérim est ainsi comptabilisé dans le secteur tertiaire marchand, quel que soit le secteur d'activité de l'établissement utilisateur.

Service territorial de Martinique
Centre technopole de Kerlys -
bâtiment D1
5, rue Saint-Christophe
CS 10641
97262 Fort-de-France Cedex

Directeur de la publication :
Yves CALDERINI

Rédacteur en chef :
Sylvie BLANC

Mise en page :
Blandine GRILLOT

ISSN : 2417-0798
© Insee 2019

Pour en savoir plus :

- [Emploi salarié marchand au troisième trimestre 2018 « Un repli dû aux services non marchands », Insee Flash Martinique n°112, janvier 2019.](#)
- [Tableau de bord Conjoncture : Martinique.](#)
- [Tableau de bord Conjoncture : Guadeloupe.](#)
- [Tableau de bord Conjoncture : Guyane.](#)
- <https://dares.travail-emploi.gouv.fr/dares-etudes-et-statistiques/statistiques-de-a-a-z/article/l-emploi-interimaire>

