

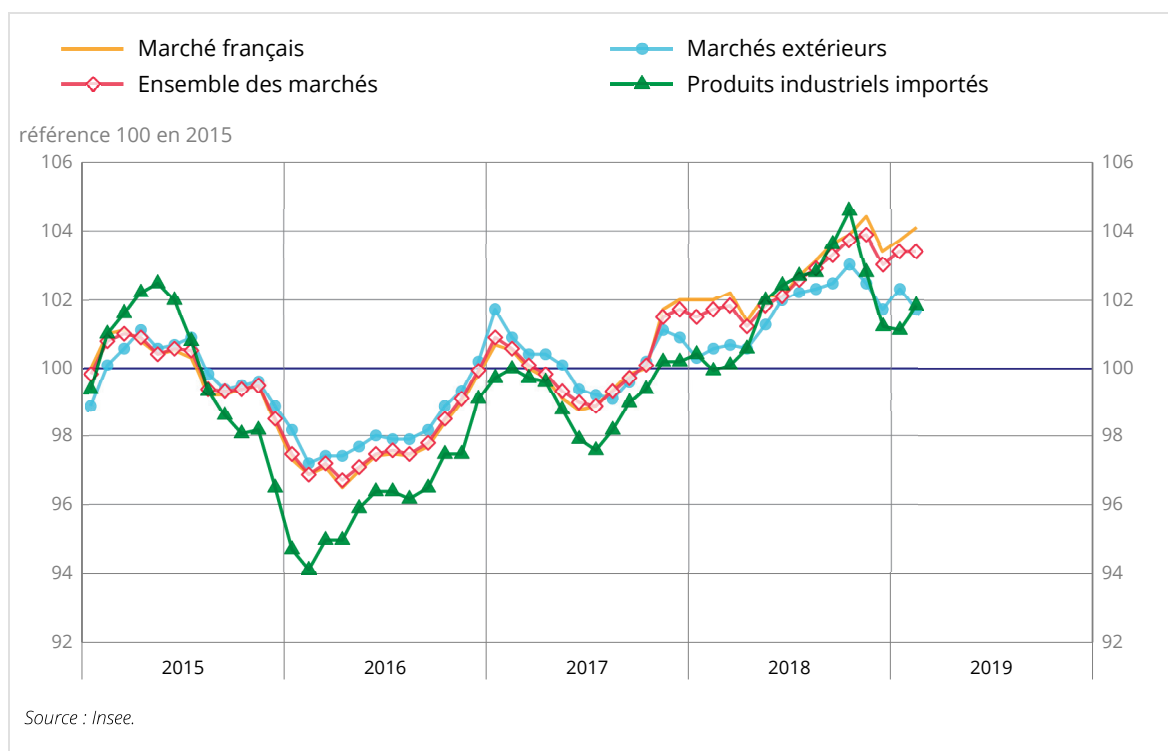
Indices de prix de production et d'importation de l'industrie (IPPI) - février 2019

## En février 2019, les prix de production de l'industrie sont stables

### Prix de production de l'industrie française : stabilité en février 2019

Sur l'ensemble des marchés (intérieur et extérieurs), les prix de production des produits industriels sont stables en février 2019 (0,0 % après +0,4 % en janvier 2019). Sur un an, ils restent orientés à la hausse (+1,7 % après +1,9 %).

### Indices de prix de l'ensemble de l'industrie



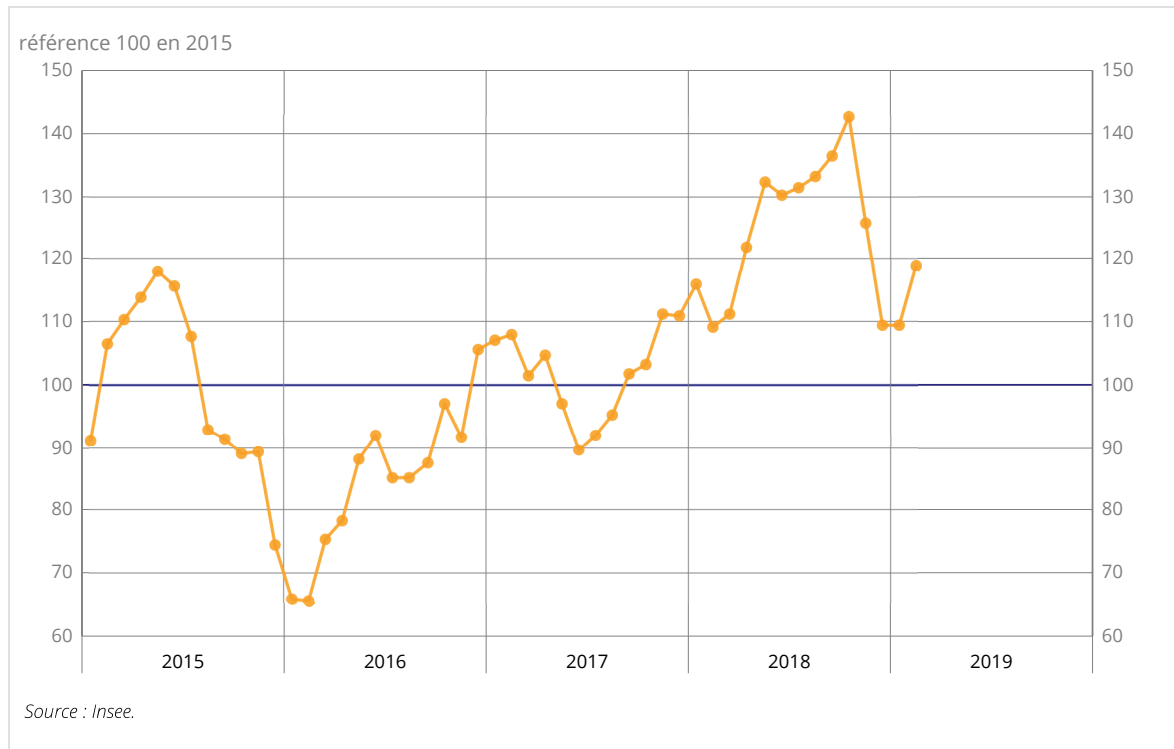
### MARCHÉ FRANÇAIS : +0,4 %

En février 2019, les prix des produits industriels pour le marché français augmentent de nouveau (+0,4 % après +0,3 %). Les prix des produits manufacturés progressent de 0,6 % (après une stabilité en janvier) alors que ceux des produits des industries extractives, de l'énergie et de l'eau se replient (-0,4 % après +1,2 %). Sur un an, les prix des produits industriels pour le marché français accélèrent (+2,1 % après +1,7 %).

### Renchérissement marqué des produits du raffinage

Dans le sillage des cours du pétrole, les prix des produits pétroliers raffinés sont à nouveau orientés à la hausse en février 2019 (+8,6 % après +0,1 %) inversant la tendance à la baisse observée en novembre (-11,8 %) et décembre 2018 (-13,1 %). Sur un an, les prix des produits pétroliers raffinés rebondissent nettement (+8,8 % après -5,8 %).

## Indice de prix de production française des produits de la cokéfaction et du raffinage pour le marché français



### Repli des prix des produits des industries extractives, énergie et eau

Les prix des produits des industries extractives, énergie, eau se replient légèrement en février 2019 (-0,4 % après +1,2 %). Les prix de vente du gaz diminuent de nouveau (-3,5 % après -1,7 %), en raison notamment de la baisse des tarifs réglementés ; ceux de la collecte et du traitement des eaux usées reculent (-3,3 % après +0,4 %). Sur un an, les prix des produits des industries extractives, énergie, eau décélèrent (+4,3 % après +6,0 %).

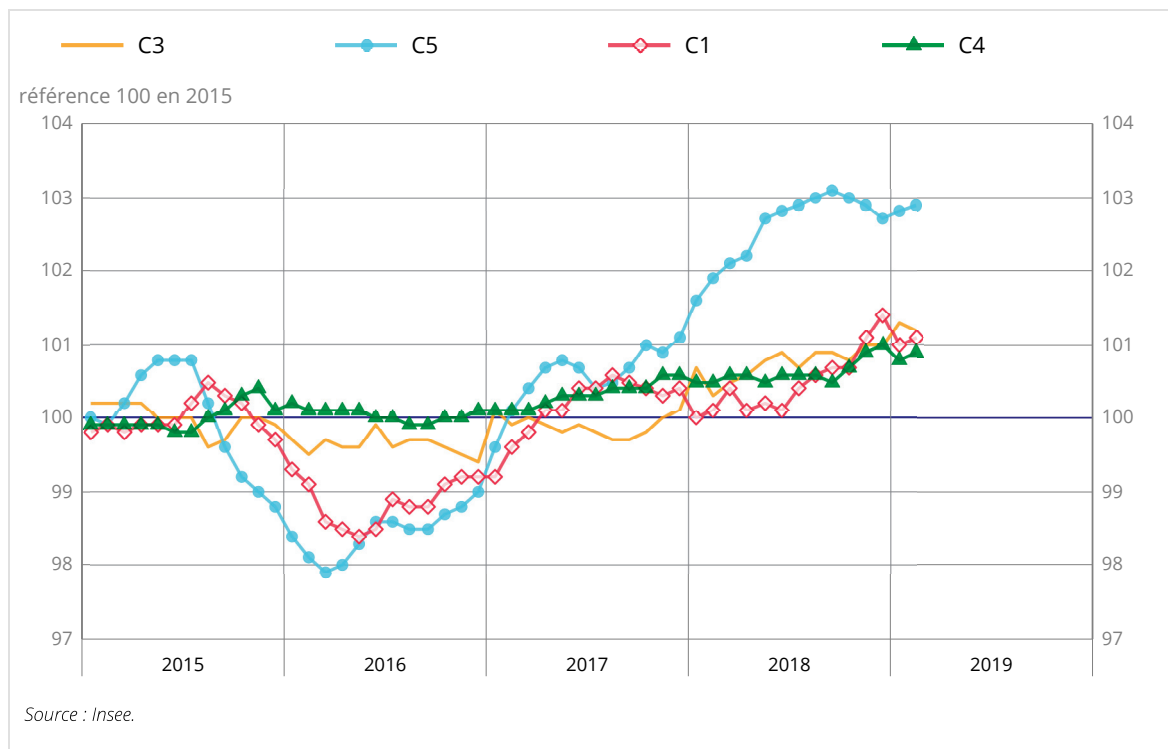
### Quasi-stabilité des prix des « autres produits industriels »

Les prix des « autres produits industriels » sont quasi stables en février 2019 (+0,1 % comme en janvier). Les prix des produits métalliques repartent à la hausse (+0,7 % après 0,0 %) ; à l'inverse, ceux des produits métallurgiques restent orientés à la baisse (-0,5 %) depuis juillet 2018. Après quatre mois consécutifs de baisse, les prix des produits chimiques se stabilisent en février 2019 (+0,1 % après -0,6 %). Sur un an, les prix des « autres produits industriels » augmentent de 1,0 % (après +1,2 %).

### Quasi-stabilité des prix des denrées alimentaires et boissons

En février 2019, les prix des denrées alimentaires et boissons sont quasi stables (+0,1 % après -0,4 %). Sur un an, ils augmentent de nouveau de 1,0 %.

## Indices de prix de production de l'industrie manufacturière française pour le marché français



### MARCHÉS EXTÉRIEURS : -0,6 %

En février 2019, les prix des produits industriels destinés aux marchés extérieurs se contractent (-0,6 % après +0,6 %), du fait du net repli des prix de vente de l'électricité en raison des températures clémentes en Europe. Les prix des produits manufacturés augmentent de nouveau (+0,3 % après +0,2 %) tirés principalement par les prix des produits pétroliers raffinés (+9,4 % après +0,5 %), dans le sillage des cours du pétrole. Les prix des « autres produits industriels » restent quasi stables (-0,1 % après +0,1 %) malgré la nouvelle baisse des prix des produits métallurgiques (-0,7 % après -0,9 %) et le repli de ceux des produits chimiques (-0,2 % après +1,1 %). Les prix à l'exportation des produits alimentaires et boissons se contractent légèrement en février 2019 (-0,2 % après +0,5 %), notamment ceux des boissons (-0,4 % après +1,6 %). Sur un an, les prix à l'exportation des produits industriels décèlent (+1,1 % après +2,0 %).

### Indices de prix de production de l'industrie française selon le marché auquel elle est destinée

Référence 100 en 2015

Niveaux A 10 et A 17 de la CPF rév. 2	Poids	Févr.19	Évolution en %	
			Sur un mois	Sur un an
<b>Marché français</b>				
<b>BE : Total de l'industrie</b>	<b>1000</b>	<b>104,1</b>	<b>0,4</b>	<b>2,1</b>
(DE) Prod. des industries extractives, énergie, eau	221	108,9	-0,4	4,3
<b>CZ : Produits manufacturés</b>	<b>779</b>	<b>102,8</b>	<b>0,6</b>	<b>1,4</b>
(C1) Denrées alimentaires, boissons & prod. base tabac	201	101,1	0,1	1,0
(C2) Produits de la cokéfaction et du raffinage	42	118,8	8,6	8,8
(C3) Equip. élec., électronique, informatiq. ; machines	74	101,2	-0,1	0,9
(C4) Matériels de transport	94	100,9	0,1	0,4
(C5) Autres produits industriels	368	102,9	0,1	1,0
<b>Marchés extérieurs</b>				
<b>BE : Total de l'industrie</b>	<b>1000</b>	<b>101,7</b>	<b>-0,6</b>	<b>1,1</b>
<b>CZ : Produits manufacturés</b>	<b>981</b>	<b>101,4</b>	<b>0,3</b>	<b>1,3</b>
(C1) Denrées alimentaires, boissons & prod. base tabac	104	100,7	-0,2	1,6
(C2) Produits de la cokéfaction et du raffinage	28	112,8	9,4	6,8
(C3) Equip. élec., électronique, informatiq. ; machines	136	100,5	0,1	1,5
(C4) Matériels de transport	293	102,2	0,1	1,9
(C5) Autres produits industriels	420	100,7	-0,1	0,6
<b>Ensemble des marchés</b>				
<b>BE : Total de l'industrie</b>	<b>1000</b>	<b>103,4</b>	<b>0,0</b>	<b>1,7</b>
<b>CZ : Produits manufacturés</b>	<b>839</b>	<b>102,3</b>	<b>0,4</b>	<b>1,3</b>
(C1) Denrées alimentaires, boissons & prod. base tabac	172	101,0	0,0	1,1
(C2) Produits de la cokéfaction et du raffinage	38	117,1	8,7	8,4
(C3) Equip. élec., électronique, informatiq. ; machines	93	100,9	0,0	1,2
(C4) Matériels de transport	153	101,5	0,1	1,0
(C5) Autres produits industriels	383	102,2	0,0	0,8

Source : Insee

## Prix d'importation des produits industriels : +0,7 % en février 2019

En février 2019, les prix d'importation des produits industriels repartent à la hausse (+0,7 % après -0,1 %), sous l'effet conjoint des hausses des prix des produits énergétiques et des produits manufacturés. Dans le sillage des cours du pétrole, les prix d'importation des produits de la cokéfaction et du raffinage accélèrent (+7,6 % après +1,2 %), comme ceux des hydrocarbures importés. Les prix à l'importation des produits alimentaires, boissons et tabac diminuent de nouveau (-0,4 % après -0,2 %). Les prix d'importation des « autres produits industriels » sont quasi stables en février 2019 (+0,1 % après -0,4 %) : les rebonds des prix des produits chimiques (+1,0 % après -1,0 %) et des produits métallurgiques (+0,9 % après -0,4 %), liés aux cours de certaines matières premières, sont compensés par les baisses des prix des autres produits. Sur un an, les prix d'importation des produits industriels accélèrent nettement (+1,9 % après +0,7 %).

### Indices de prix d'importation des produits industriels

Référence 100 en 2015

Niveaux A 10 et A 17 de la CPF rév. 2	Poids	Févr.19	Évolution en %	
			Sur un mois	Sur un an
<b>BE : Total de l'industrie</b>	<b>1000</b>	<b>101,8</b>	<b>0,7</b>	<b>1,9</b>
CZ : Produits manufacturés	s	100,9	0,4	1,4
(C1) Denrées alimentaires, boissons & prod. base tabac	73	102,8	-0,4	1,2
(C2) Produits de la cokéfaction et du raffinage	38	116,8	7,6	10,9
(C3) Équip. élec., électronique, informatiq. ; machines	220	98,6	0,0	1,0
(C4) Matériels de transport	187	100,1	0,1	1,0
(C5) Autres produits industriels	s	100,5	0,1	0,8

s : secret statistique

Source : Insee

### Révisions des variations

(en point de %)

	Nov.18 / Oct.18	Déc.18 / Nov.18	Janv.19 / Déc.18
<b>Indices de prix de production de l'industrie française pour :</b>			
- le marché français	//	+0,1	+0,2
- les marchés extérieurs	//	//	//
- l'ensemble des marchés	//	+0,1	+0,2
<b>Indice de prix d'importation des produits industriels</b>	//	//	-0,3

Lecture : l'évolution de l'indice de prix de production de l'industrie française pour le marché français entre décembre 2018 et janvier 2019 est révisée de +0,2 point : publiée fin février 2019 à +0,1 %, elle est revue à +0,3 %.

### Pour en savoir plus

Prochaine publication le 30 avril 2019 à 8h45

Contact presse : [bureau-de-presse@insee.fr](mailto:bureau-de-presse@insee.fr)

Suivez-nous aussi sur Twitter @InseeFr : [twitter.com/InseeFr](https://twitter.com/InseeFr)



Institut national de la statistique et des études économiques

88 avenue Verdier, 92541 Montrouge Cedex

Directeur de la publication : Jean-Luc Tavernier

ISSN 0151-1475