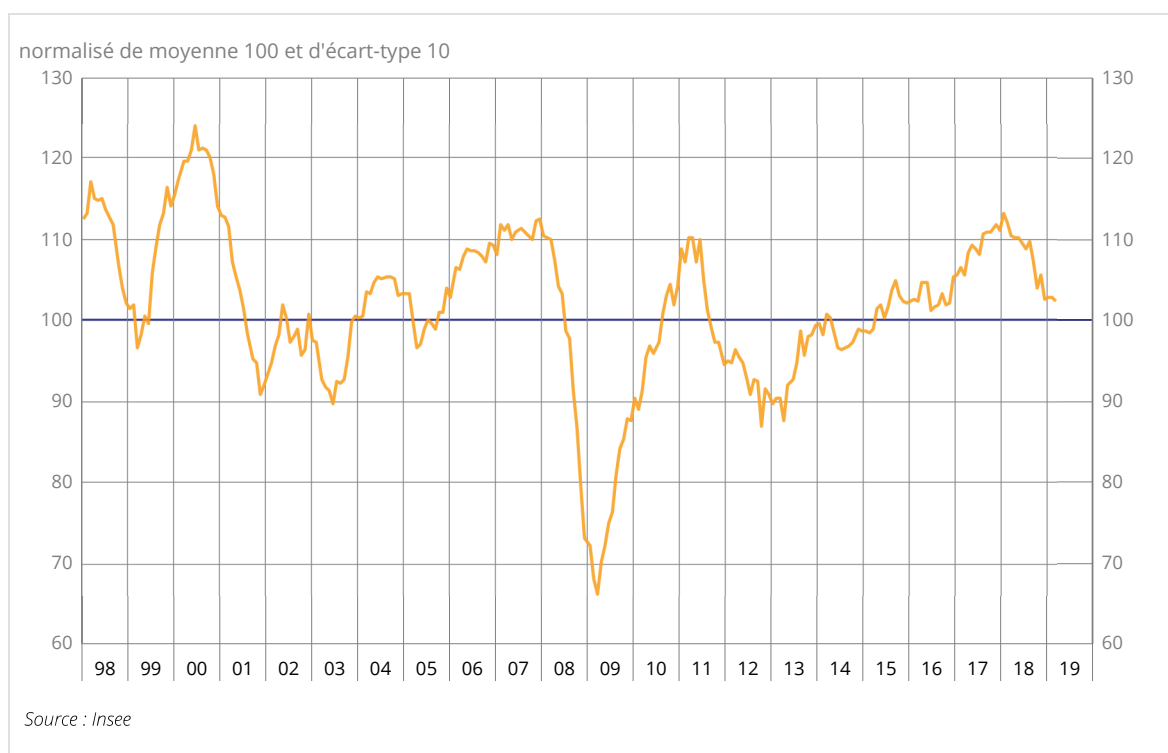


Enquête mensuelle de conjoncture dans l'industrie - mars 2019

## En mars 2019, le climat des affaires est quasi stable dans l'industrie manufacturière

Selon les chefs d'entreprise interrogés en mars 2019, le climat conjoncturel dans l'industrie se maintient au-dessus de sa moyenne. L'indicateur synthétique s'établit à 102, après trois mois consécutifs à 103.

### Indicateur synthétique du climat des affaires



### Opinion des industriels dans l'industrie manufacturière

Soldes d'opinion, en %, CVS

	Moy*	déc.-18	janv.-19	févr.-19	mars-19
<b>Industrie manufacturière</b>					
Indicateur synthétique	100	103	103	103	102
Production passée	5	5	7	9	5
Stocks	12	10	8	10	14
Carnets de commandes globaux	-18	-13	-12	-13	-12
Carnets de commandes étrangers	-14	-9	-11	-9	-12
Évolution passée des effectifs	-10	1	0	1	2
Évolution prévue des effectifs	-12	4	0	0	0
Perspectives personnelles de production	5	11	10	7	10
Perspectives générales de production	-8	-10	-11	-4	-1

\* Moyenne depuis 1976

Source : Insee - enquête mensuelle de conjoncture dans l'industrie

## Le solde d'opinion des industriels sur leur production passée fléchit

Le solde d'opinion des industriels sur leur production passée se replie au niveau de sa moyenne de longue période. À l'inverse, celui sur leurs perspectives personnelles de production rebondit et se situe au-dessus de sa moyenne.

Les industriels sont de plus en plus optimistes sur les perspectives générales de production pour l'ensemble du secteur. Le solde correspondant se situe désormais nettement au-dessus de sa moyenne de longue période. Il avait atteint en janvier son plus bas niveau en quatre ans.

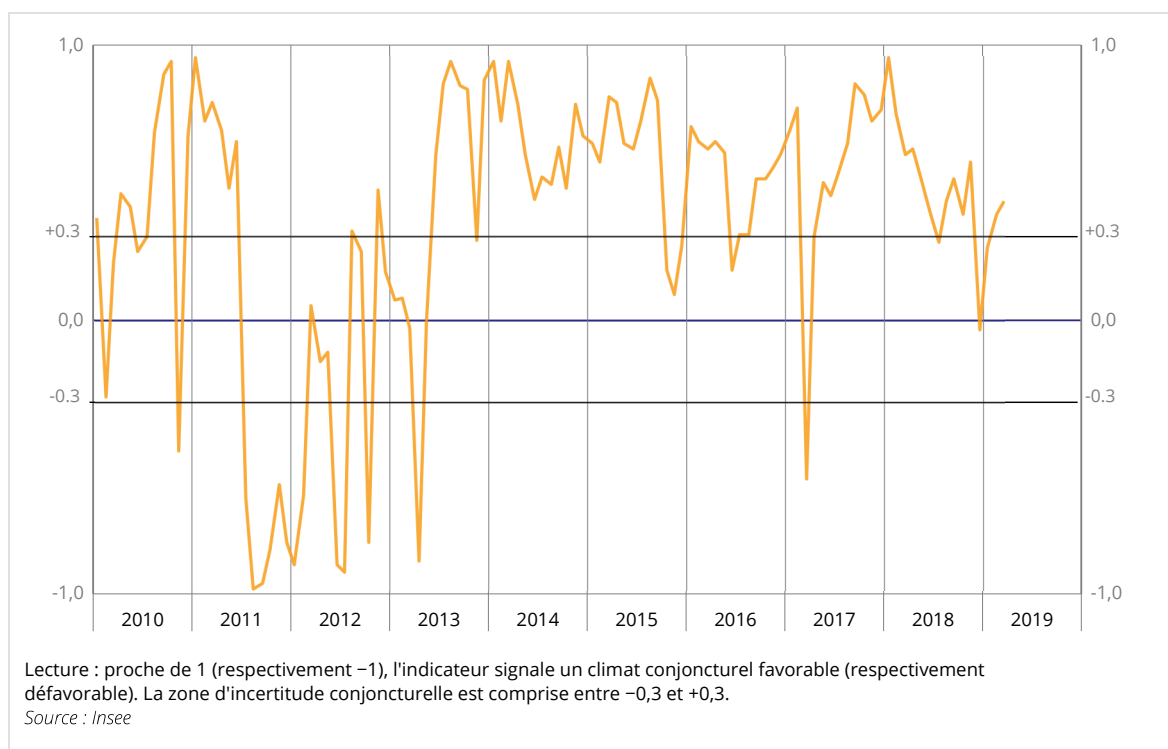
L'opinion des industriels sur leurs carnets de commandes globaux s'améliore légèrement malgré le repli des carnets de commandes étrangers. Les deux soldes se maintiennent au-dessus de leur moyenne.

Les industriels sont plus nombreux qu'en février à juger que leurs stocks de produits finis sont supérieurs à la normale. Le solde d'opinion correspondant augmente de nouveau et passe au-dessus de sa moyenne de longue période.

Concernant l'emploi, les soldes d'opinion sur l'évolution passée et prévue des effectifs sont stables ou quasiment stables et restent nettement au-dessus de leur moyenne de longue période.

L'indicateur de retournement se maintient dans la zone indiquant un climat conjoncturel favorable.

### Indicateur de retournement



## Dans l'agroalimentaire, le climat des affaires fléchit légèrement

L'indicateur de climat des affaires dans l'industrie agroalimentaire perd un point en mars. À 107, il se situe largement au-dessus de sa moyenne de longue période (100). Cette dégradation s'explique principalement par la baisse des perspectives personnelles de production.

## Le climat conjoncturel se dégrade nettement dans les biens d'équipement

Dans l'industrie des biens d'équipement, le climat des affaires se dégrade fortement et perd cinq points en mars. À 100, il se situe au niveau de sa moyenne de longue période. Cette détérioration s'explique par la baisse des soldes sur les carnets de commandes globaux et étrangers.

Le climat des affaires se dégrade nettement dans la branche des produits informatiques, électroniques et optiques et dans celle des équipements électriques. Dans cette dernière, il passe en dessous de sa moyenne de long terme. Il gagne toutefois un point dans la branche des machines et équipements, se situant légèrement au-dessus de son niveau moyen.

## Dans les matériels de transport, le climat des affaires rebondit légèrement

Dans les matériels de transport, l'indicateur de climat des affaires rebondit légèrement après avoir perdu deux points en février. À 102, il se situe au-dessus sa moyenne de longue période (100).

Le climat des affaires s'améliore dans l'industrie automobile, mais reste néanmoins en dessous de sa moyenne de longue période. Cette amélioration s'explique principalement par la hausse du solde sur les carnets de commandes globaux.

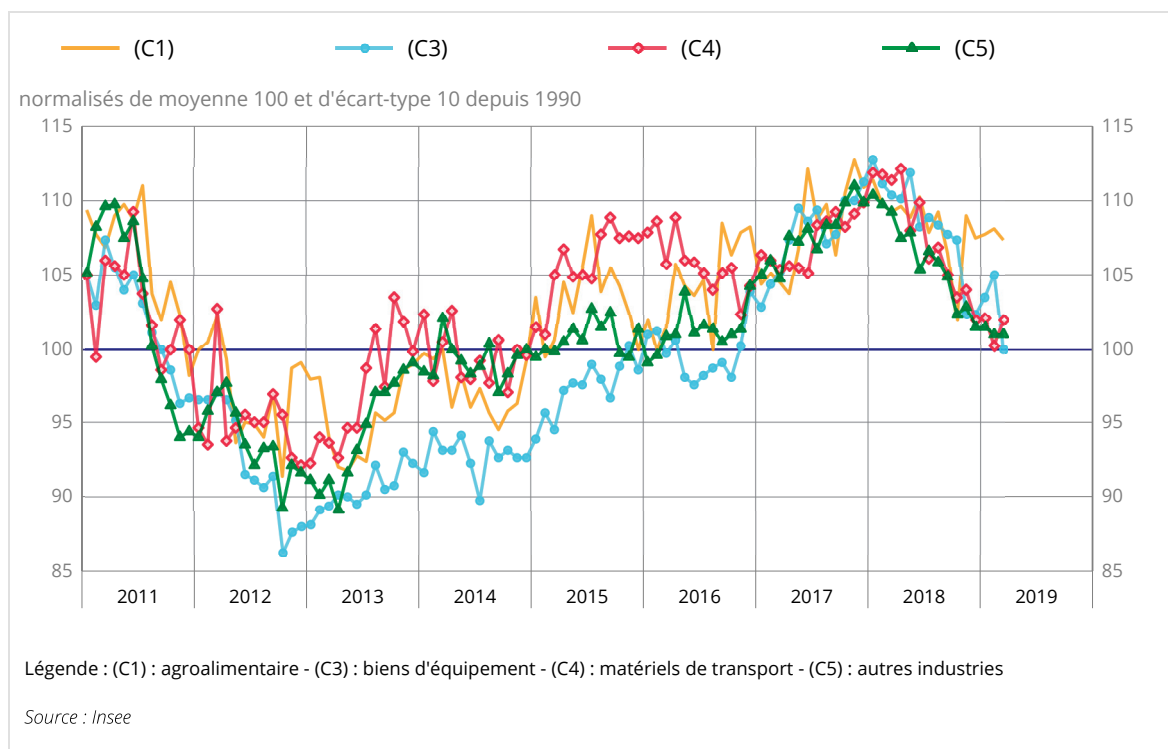
Dans les autres matériels de transport, au contraire, le climat des affaires se replie légèrement, tout en restant bien au-dessus de sa moyenne.

## Le climat conjoncturel est stable dans les « autres industries »

Le climat des affaires dans l'ensemble des « autres industries » est stable. À 101, il se maintient légèrement au-dessus de sa moyenne de longue période.

Par sous-secteur, l'indicateur du climat des affaires augmente dans le caoutchouc-plasturgie et la métallurgie. À l'inverse, il recule dans l'habillement-textile, le bois-papier et les « autres industries manufacturières ». Il est stable dans la chimie.

### Climat des affaires dans les principaux sous-secteurs de l'industrie manufacturière



### Indicateurs synthétiques du climat des affaires dans les sous-secteurs de l'industrie manufacturière

Normalisés de moyenne 100 et d'écart-type 10 depuis 1990

NA* : (A17) et [A38 et A64]	Poids** (%)	janv.-19	févr.-19	mars-19
<b>(C1) Agroalimentaire</b>	<b>21</b>	<b>108</b>	<b>108</b>	<b>107</b>
<b>(C3) Biens d'équipement</b>	<b>11</b>	<b>103</b>	<b>105</b>	<b>100</b>
[CI] Produits informatiques, électroniques et optiques	3	112	110	100
[CJ] Équipements électriques	3	101	105	97
[CK] Machines et équipements	5	100	100	101
<b>(C4) Matériels de transport</b>	<b>17</b>	<b>102</b>	<b>100</b>	<b>102</b>
[CL1] Automobile	8	98	92	96
[CL2] Autres matériels de transport	9	104	106	105
<b>(C5) Autres industries</b>	<b>46</b>	<b>101</b>	<b>101</b>	<b>101</b>
[CB] Textile, habillement, cuir	2	112	111	109
[CC] Bois, papier, imprimerie	5	94	98	97
[CE] Chimie	9	101	98	98
[CG] Caoutchouc, plasturgie...	7	102	102	105
[CH] Métallurgie et autres produits métalliques	11	99	98	99
[CM] Autres industries manufacturières	9	102	104	101

\* NA : Nomenclature agrégée, fondée sur la NAF rév.2.

\*\* Poids utilisés pour agréger les soldes d'opinion sous-sectoriels.

Source : Insee - enquête mensuelle de conjoncture dans l'industrie

## Pour en savoir plus

Le solde d'opinion correspond à l'écart entre le pourcentage de réponses « en hausse » et le pourcentage de réponses « en baisse ».

Des informations complémentaires (méthodologie simplifiée et détaillée, nomenclatures, etc.) sont disponibles par l'onglet « Documentation » de la page web de cette publication.

Prochaine publication : le 24 avril 2019 à 8h45

Contact presse : [bureau-de-presse@insee.fr](mailto:bureau-de-presse@insee.fr)

Suivez-nous aussi sur Twitter [@InseeFr](https://twitter.com/InseeFr) : [twitter.com/InseeFr](https://twitter.com/InseeFr)



Institut national de la statistique et des études économiques

88 avenue Verdier, 92541 Montrouge Cedex

Directeur de la publication : Jean-Luc Tavernier

ISSN 0151-1475